



Programa Científico

Barceló Sevilla Renacimiento • 15-18 Mayo

57°

Congreso SERMEF

Sociedad española de rehabilitación y medicina física

www.congresoserfef.com • info@congresoserfef.com

Sevilla 2019

 **SERMEF** 1954-2019
SOCIEDAD ESPAÑOLA DE REHABILITACIÓN Y MEDICINA FÍSICA

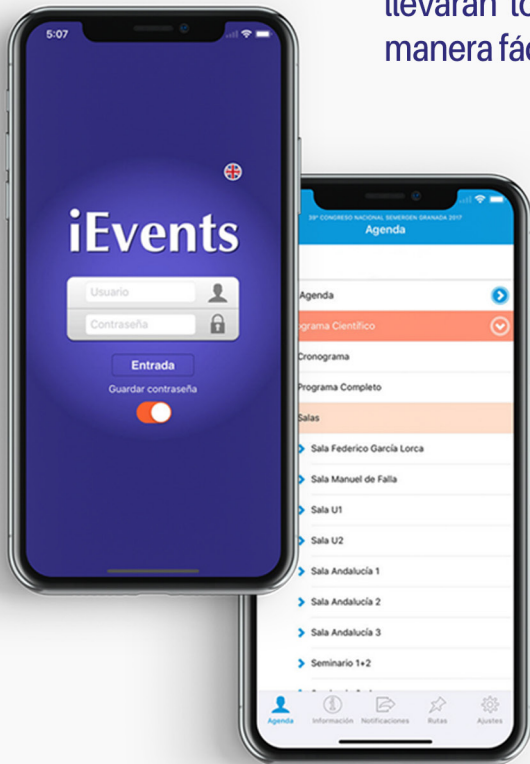
#SERMEFSEVILLA19

Secretaría Técnica: **Fase20** CONGRESOS C/ Narvéez 15 - 28009 Madrid - Tel. 902 430 960 - Fax: 902 430 959 - info@fase20.com - www.fase20.com

Descárgate iEvents®

iEvents te conecta al Congreso

Gracias a la APP nativa iEvents, los asistentes al 57º Congreso SERMEF llevarán toda la información en la palma de su mano consultándola de manera fácil y rápida en cualquier momento.



Acceso Personalizado

Introduce el usuario y contraseña obtenidos al realizar tu inscripción al Congreso y accede a toda la información del evento.



Agenda Personal

Añade las actividades que sean de tu interés y genera tu propia Agenda.



Listado Patrocinadores

Conoce a los patrocinadores del Congreso.




Planos y rutas

Sigue la ruta entre las sedes y tu hotel. Además podrás acceder a los planos interactivos de las sedes.



Escanéa este código, instala la aplicación y lleva toda la información del curso en tu móvil.



GUIA DE USO

1

Descárgate la APP en tu móvil escaneando el código QR o buscando la app iEvents S.I.C en las plataformas habituales de descarga de aplicaciones.

2

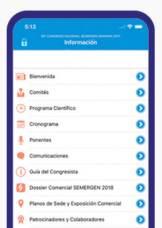
Introduce las claves de **Usuario** y **contraseña** que aparecen en el reverso de su tarjeta de acreditación

3

Accede a toda la información del Congreso:

- Conoce el programa científico
- Genera tu agenda personalizada
- Recibe notificaciones con información de última hora

Además podrás visualizar información personal como los datos de la reserva de hotel, tipo de inscripción y tu agenda de actividades paralelas.



Bienvenida

Estimados compañeros/as:

En nombre de la Junta Directiva de la Sociedad Española de Rehabilitación y Medicina Física (SERMEF) os damos una afectuosa bienvenida al Congreso Nacional que este año celebra su 57° edición en Sevilla y en el que conmemoraremos el 65 aniversario de la creación de la sociedad científica.

Tras las últimas ediciones celebradas en el norte del país, es un placer volver al sur y celebrar de nuevo nuestra reunión anual en tierras andaluzas, donde estoy plenamente convenida de que se van a repetir los éxitos logrados recientemente en las reuniones de Pamplona y Gijón gracias al esfuerzo y entusiasmo con el que han trabajado nuestros compañeros de Sevilla y Andalucía.

En este sentido, quiero agradecer este trabajo a todo el comité de organización local, encabezado por su presidenta, la Dra. Carmen Echevarría Ruiz, por trabajar con tanta entrega en diseñar un programa científico y social a la altura de una cita tan importante para nuestra especialidad. Mi más sincera enhorabuena a todos y a todas por vuestro trabajo sin descanso desde que Sevilla fue elegida como sede del 57° Congreso de de SERMEF.

Puedo decir sin equivocarme que el programa del congreso tiene una calidad científica de nivel que responde a las necesidades actuales de nuestra profesión al albergar diferentes áreas como son, entre otras, la neurorrehabilitación, la patología músculo esquelética, el dolor, la gestión, el interven-


cionismo, biomecánica, y cuestiones relativas al manejo de la espasticidad y los usos de la toxina botulínica. Asimismo, la formación a residentes tendrá un protagonismo destacado, ya que son el futuro de nuestra especialidad.

También cabe destacar el papel que tendrán en el congreso el uso y manejo de las nuevas tecnologías en todas las áreas científicas. Desde hace unos años la Medicina Física y Rehabilitación y nuestra cita anual no es ajena a esta realidad. Por otro lado, merece su atención un convenio de colaboración que firmaremos con la Sociedad Española de Medicina Intensiva, Crítica y Unidades Coronarias (SEMICYUC), que pondrá de manifiesto la importancia del trabajo interdisciplinar por el que abogamos desde SERMEF.

Seguimos en la línea que inició esta Junta Directiva de SERMEF por sumarse al ritmo dinámico ritmo actual de los congresos especializados en medio mundo y por ello en este 57° Congreso de SERMEF los talleres y los ejemplos prácticos serán nuestra hoja de ruta en la puesta en común de los avances punteros de nuestro sector.

No quiero terminar sin agradecer a la ciudad de Sevilla su excelente acogida. Una ciudad conocida por su impresionante patrimonio cultural y artístico de la que estoy segura que disfrutaremos mucho.

Un abrazo y celebremos como se merece los 65 años de SERMEF.



Roser Garreta Figuera
Presidenta de SERMEF

Bienvenida

Estimados amigos y compañeros:

Los días 15 al 18 de mayo de 2019 se celebrará en Sevilla, el 57° Congreso de la Sociedad Española de Rehabilitación y Medicina Física (SERMEF).

Para nosotros, es un gran honor poder organizar este encuentro de nuestra Sociedad Científica y facilitar como años anteriores, un intercambio de experiencias profesionales y de relaciones humanas.

Sevilla supone un marco inigualable para la organización del Congreso, no sólo por las posibilidades de desarrollo de actos científicos, sino también por los atractivos que ofrece esta antigua y rica ciudad en patrimonio cultural y amable con sus visitantes.

Queríamos igualar la excelencia de congresos anteriores y conseguir beneficios para la sociedad en la que trabajamos, mediante la aportación de nuestras distintas áreas de conocimiento en investigación, desarrollo tecnológico, formación y transferencia de este, así como las innovaciones en las distintas estrategias de gestión, organización asistencial y participación ciudadana. Todo ello debe incrementar la funcionalidad y la calidad de vida de las personas que reciben nuestra atención y ampliar nuestro desarrollo profesional.

El Congreso anual SERMEF, está experimentando en los últimos años una significativa evolución hacia la incorporación de iniciativas de trabajo acordes a las nuevas demandas de enseñanza/aprendizaje; respetaremos los espacios habituales y aportaremos el desarrollo de una “Feria de Habilidades” que servirá como plataforma para el intercambio de ideas, opiniones y certezas.

En nombre de la Unidad de Gestión Provincial de Medicina Física y Rehabilitación de Sevilla: Distrito Sevilla, Distrito Norte-Aljarafe, Hospital de la Merced de Osuna, Hospital Universitario Virgen de Valme y zona Sur, Hospital Universitario Virgen Macarena y Hospital Universitario Virgen del Rocío, deseamos y es nuestra intención que os llevéis el mejor recuerdo de este 57° Congreso SERMEF en nuestra ciudad y os damos una cordial bienvenida.

Gracias por acompañarnos.

Carmen Echevarría Ruiz de Vargas

Presidenta. Jefe de servicio Hospital Universitario Virgen del Rocío.

Manuel Rodríguez Piñero Durán

Vicepresidente 1º. Jefe de servicio de Rehabilitación. Hospital Virgen Macarena.

José Antonio Expósito Tirados

Vicepresidente 2º. Jefe de Servicio de Rehabilitación. Hospital Virgen de Valme.

Comité de Honor

PRESIDENCIA:

Sus Majestades los Reyes de España

D. Felipe VI y D^a. Letizia

MIEMBROS:

Excmo. Sr. Presidente de la Junta de Andalucía

D. Juan Manuel Moreno Bonilla

Excma. Sra. Ministra de Sanidad Servicios Sociales e Igualdad

D^a. María Luisa Carcedo Roces

Excmo. Sr. Alcalde del Ayuntamiento de Sevilla

D. Juan Espadas Cejas

Excmo. Sr. Consejero de Salud y Familias de la Junta de Andalucía

D. Jesús Aguirre Muñoz

Sr. Rector Magnífico de la Universidad de Sevilla

D. Miguel Ángel Castro Arroyo

Ilmo. Sr. Presidente del Real e Ilustre Colegio de Médicos de Sevilla

Dr. D. Alfonso Carmona Martínez

Sr. Decano de la Facultad de Medicina de la Universidad de Sevilla

D. Luis Cristóbal Capitán Morales

Sra. Presidenta de la SERMEF

D^a. Roser Garreta Figuera

Comité Organizador

Presidenta

Dra. D^a. Carmen Echevarría Ruiz de Vargas

Vicepresidentes

Dr. D. Manuel Rodríguez-Piñero Durán

Dr. D. José Antonio Expósito Tirado

Secretario

Dr. D. Antonio Galván Ruiz

Secretaria SERMEF

Dra. D^a. Pilar Sánchez Tarifa

Tesorera

Dra. D^a. Aguas-Santas Jiménez Sarmiento

Tesorero SERMEF

Dr. D. Juan Carlos Miangolarra Page

Vocales

Dr. D. José María Delgado Mendilívar

Dra. D^a. Patricia Ferrand Ferri

Dra. D^a. Delfina García Sánchez

Dra. D^a. Coral Martín Chacón

Dra. D^a. M^a Encarnación Martínez-Sahuquillo Amuedo

Dra. D^a. Caridad Ortega García

Dra. D^a. Carmen Rodríguez Burgos

Dra. D^a. María Dolores Romero Torres

Dra. D^a. María Victoria Vidal Vargas

Comité Científico

Presidenta

Dra. D^a. Juana María Barrera Chacón

Vicepresidentes

Dr. D. Joaquim LLuis Chaler Vilaseca

Dra. D^a. Belén Romero Romero

Dra. D^a. Cayetana Sánchez Navarro

Secretaria

Dra. D^a. M^a Jose Zarco Perriñan

Vocales

Dra. D^a. María Alarcón Manoja

Dra. D^a Adela María Gómez González

Dr. D. Juan Alfonso Andrade Ortega

Dr. D. Lluís Guirao Cano

Dr D. Alejandro Arteaga Domínguez

Dr. D. Francisco Javier Juan García

Dra. D^a. Helena Bascuñana Ambros

Dra. D^a. Ana María López Lozano

Dra. D^a. Arantza Bringas Grande

Dra. D^a. Lourdes López de Munain Marqués

Dra. D^a. Francisca Carrión Pérez

Dr. D. Fernando Mayordomo Riera

Dr. D. José María Climent Barberá

Dra. D^a. Carolina de Miguel Benadiba

Dr. D. Carlos Cordero García

Dr. D. Guillermo Miranda Calderín

Dra. D^a. Paola Díaz Borrego

Dra. D^a. Isabel Molina Crespo

Dra. D^a. Ana Esclarín de Ruz

Dra. D^a. Susana Moraleda Pérez

Dr. D. Juan Manuel Fernández Torrico

Dr. D. Antonio Montoto Marqués

Dr. D. Jacobo Formigo Couceiro

Dra. D^a. Carmen Urbaneja Dorado

Dr. D. Sergio Fuertes González

Comité Científico Permanente

Presidenta

Dra. D^a Roser Garreta Figuera

Director del Comité Científico y Revista SERMEF

Dr. D. Joaquim Chaler Vilaseca

Miembro SERMEF Elegido por votación en Asamblea

Dr. D. Jesús García Díaz

Miembro del Consejo de Redacción Revista SERMEF

Dr. D. Francisco Luna Cabrera

Vocal de la Junta con asignación temas de Universidad e Investigación

Dr. D. Juan Carlos Miangolarra Page

Junta Directiva de Sermeef

Presidenta

Dra. D^a. Roser Garreta Figuera

Vicepresidente

Dr. D. Francisco Luna Cabrera

Secretaria

Dra. D^a. Pilar Sánchez Tarifa

Tesorero

Dr. D. Juan Carlos Miangolarra Page

Dirección de la Revista

Dr. D. Joaquim Lluís Chaler Vilaseca

Dirección de la Página Web

Dr. D. Rogelio del Pino Algarrada

Innovación, Redes Sociales y Nuevas Tecnologías

Dr. D. Ricardo Llavona

Relación con Asociaciones de Pacientes

Dra. D^a. Lourdes Gil Fraguas

Representante de Médicos de Rehabilitación Jubilados

Dr. D. Arturo Gómez García

Grupos de trabajo SERMEF, Formación e Investigación:

Dra. D^a. Susana Moraleda Pérez (2016-2018)
y Dra. D^a. M^a Elvira Santandreu (2018-2020)

Relación con Sociedades Filiales, Autonómicas y Monográficas

Dra. D^a. M^a Elvira Santandreu

Relaciones Internacionales

Dra. D^a. Sara Laxe

Representante Residentes

Dra. D^a. Noelia Pérez Iglesias

Programa Científico

Miércoles 15 de mayo

17:00•18:30 h. Taller: Evaluación experta del síndrome de túnel carpiano mediante ecografía

Sala España 3

Ponentes:

- **Dr. D. José María Delgado Mendilivar**
Médico Rehabilitador. Hospital Universitario Virgen de Valme. Sevilla.
- **Dra. D^a. Aguas Santas Jiménez Sarmiento**
Médico Rehabilitador. Hospital Universitario Virgen del Rocío. Sevilla.
- **Dr. D. Manuel Rodríguez-Piñero Durán**
Jefe de Servicio de Medicina Física y Rehabilitación. Hospital Universitario Virgen Macarena. Sevilla.

17:00•19:00 h. Taller: Intervencionismo en raquis

Sala Andalucía 6+7

Coordinadores:

- **Dr. D. Jorge Rodríguez García**
Médico Adjunto de Rehabilitación. Hospital Universitario Virgen del Rocío. Sevilla.
- **Dr. D. Antonio Galván Ruiz**
Médico Adjunto de Rehabilitación. Hospital Universitario Virgen del Rocío. Sevilla.

► **Técnica: Bloqueo Caudal/ Infiltración en sacroiliacas**

Ponente:

- **Dr. D. Jorge Rodríguez García**
Médico Adjunto de Rehabilitación. Hospital Universitario Virgen del Rocío. Sevilla.

► **Técnica: Bloqueo facetario/ramo medial**

Ponente:

- **Dra. D^a. Marta Linares Gago**
Médico Adjunto de Rehabilitación. Hospital Universitario Puerto Real. Cádiz.

► **Técnica: Bloqueo de los nervios iliohipogástrico/ilioinguinal**

Ponente:

- **Dr. D. Luis Eduardo Alarcón Mora**
Médico Adjunto de Rehabilitación. Hospital Universitario Puerto Real. Cádiz.

► **Técnica: Bloqueo del nervio de Arnold**

Ponente:

- **Dr. D. Antonio Galván Ruiz**
Médico Adjunto de Rehabilitación. Hospital Universitario Virgen del Rocío. Sevilla.

► **Técnica: Infiltración de nervios clúneos/cuadrado lumbar/psoas**

Ponente:

- **Dr. D. Inmaculada Díaz-Cano Carmona**
Médico Adjunto de Rehabilitación. Hospital Universitario Virgen del Rocío. Sevilla.

► **Técnica: Infiltración del nervio pudendo**

Ponente:

- **Dra. D^a. M^a Oliva González Oria**
Médico Rehabilitador. Hospital Universitario Virgen del Rocío. Sevilla.

► **Técnica: Infiltración del músculo Piramidal/Localización del impingement isquio-femoral**

Ponente:

- **Dr. D. Victor Cruz Guisado**
Médico Adjunto de Rehabilitación. Hospital de Jerez de la Frontera. Cádiz.

► **Técnica: Bloqueo interfescial de trapecios**

Ponente:

- **Dr. D. Julián Bautista Troncoso**
Médico Adjunto. Hospital Universitario Puerta del Mar. Cádiz.

18.00 - 19.00 h. Proyecto Sobre Ruedas: Roadshow: Papel de los médicos rehabilitadores en la prevención de accidentes de tráfico

Sala España 1+2

Ponentes:

- **Dra. D^a. Carmen Echevarría Ruiz de Vargas**
Jefa de Servicio de Medicina Física y Rehabilitación. Hospital Universitario Virgen del Rocío. Sevilla.

- **Dr. D. José Antonio Expósito Tirado**
Jefe de Servicio de Medicina Física y Rehabilitación. Área de Gestión Sanitaria Sur de Sevilla. Hospital Universitario de Valme. Sevilla.
- **Sr. D. Antonio Vigil-Escalera Pacheco**
Representante de Trafpol.

19:00 h. Cóctel

Hotel Renacimiento

JUEVES 16 DE MAYO

**08:30•10:00 h. Defensa de Comunicaciones Orales:
Sesión 1. Rehabilitación Cardiorrespiratoria y Médica**

Sala Sevilla

**08.30 - 10.00 h. Defensa de Comunicaciones Orales:
Sesión 2. Rehabilitación Musculoesquelética y Neu-
rorrehabilitación**

Sala Andalucía 8

**08:30•10:00 h. Mesa: Modelando la neurorrehabilita-
ción hacia el futuro: papel de las nuevas tecnologías**

Sala España 4+5

Moderadora:

- **Dra. D^a. Juana María Barrera Chacón**
*Médico Rehabilitador. Jefa de Sección de Neurorrehabilitación. Hospital Uni-
versitario Virgen del Rocío. Sevilla.*
- ▶ **Plasticidad cerebral y nuevas tecnologías**
Ponente:
- **Dr. D. Óscar García Gómez**
Jefe de Servicio de Rehabilitación. Hospital Costa del Sol. Marbella. Málaga.
- ▶ **Realidad Virtual y Neurorrehabilitación**
Ponente:
- **Dra. D^a. Begoña Ferrer González**
Médico Rehabilitador. Hospital Universitario Virgen del Rocío. Sevilla.

► Tratamiento basado en la Robótica

Ponente:

- **Dr. D. Ángel Manuel Gil Agudo**

Jefe del Servicio de Rehabilitación. Hospital Nacional de Paraplégicos de Toledo.

► Neuromodulación no invasiva. Su aplicabilidad

Ponente:

- **Dr. D. Francisco José Palomar Simón**

Médico Neurofisiólogo. Hospital Universitario Virgen del Rocío. Sevilla.

08:30•10:00 h. Mesa: Actualización en el manejo de la enfermedad del tendón en las Unidades de Medicina Física y Rehabilitación

Sala España 1+2

Moderador:

- **Dr. D. Manuel Rodríguez-Piñero Durán**

Jefe de Servicio de Medicina Física y Rehabilitación. Hospital Universitario Virgen Macarena. Sevilla.

► Point-of-Care-Ultrasound en el manejo de las tendinopatías

Ponente:

- **Dra. D^a. María Victoria Vidal Vargas**

Médico Adjunto Rehabilitador. Hospital Universitario Virgen Macarena. Sevilla.

► Tratamiento farmacológico de las tendinopatías: AINES y corticoides infiltrados

Ponente:

- **Dr. D. Xoan Miguens Vázquez**

Jefe de Rehabilitación. Área de Gestión Integrada de Ourense, Verín e o Barco. Profesor Asociado de la Universidad de la Coruña.

► Ejercicio en el tratamiento de las tendinopatías

Ponente:

- **Dra. D^a. M^a Carmen García Serrano**

Médico Rehabilitador. Hospital Virgen de Valme. Sevilla.

► Ondas de choques y electroterapia en tendinopatías

Ponente:

- **Dra. D^a. Virginia Toro Méndez**

Médico Rehabilitador. Hospital Universitario Virgen Macarena. Sevilla.

► Tratamientos ortobiológicos y regeneradores en tendinopatías

Ponente:

- **Dr. D. Antonio José Ramos Ropero**
Médico Rehabilitador. Complejo Hospitalario Universitario Insular Materno Infantil. Las Palmas.

► Intervencionismo no farmacológico en el tratamiento de tendinopatías

Ponente:

- **Dra. D^a. Aguas Santas Jiménez Sarmiento**
Médico Rehabilitador. Hospital Universitario Virgen del Rocío. Sevilla.

► Visión clásica frente a un nuevo paradigma en el manejo de las tendinopatías en el área de la Medicina Física y Rehabilitación

Ponentes:

- **Dr. D. Francisco Javier Juan García**
Jefe de Servicio de Medicina Física y Rehabilitación. Gestión Integrada Área Sanitaria de Vigo. Pontevedra.
- **Dr. D. Jacobo Formigo Couceiro**
Médico Rehabilitador. Complejo Hospitalario Universitario de A Coruña.

08:30-10:00 h. Taller: Feria de habilidades en espasticidad I

Sala Andalucía 6+7

Coordinador:

- **Dr. D. Lluís Guirao Cano**
Jefe de Servicio de Medicina Física y Rehabilitación. Hospital ASEPEYO Sant Cugat. Barcelona.

Moderadora:

- **Dra. D^a. María del Rocío León Santos**
Médico Rehabilitador. Unidad de Rehabilitación Infantil. Hospital Universitario Virgen Macarena. Sevilla.

► Ecolocalización para la infiltración de la mano espástica intrínseca con toxina

Ponente:

- **Dr. D. Lluís Guirao Cano**
Jefe de Servicio de Medicina Física y Rehabilitación. Hospital ASEPEYO Sant Cugat. Barcelona.

► **Ecocalización e infiltración de musculatura flexora del antebrazo**

Ponente:

- **Dr. D. José María Climent Barberá**
Jefe del Servicio de Medicina Física y Rehabilitación. Hospital General Universitario de Alicante.

► **Infiltración ecoguiada de los músculos psoas e iliaco en flexo espástico de cadera**

Ponente:

- **Dra. D^a. María Dolores Romero Torres**
Médico Rehabilitador. Unidad de Neurorrehabilitación y Espasticidad. Hospital Universitario Virgen Macarena. Sevilla.

► **Ecocalización para el abordaje de la mano espástica extrínseca con toxina**

Ponente:

- **Dr. D. Sergio Otero Villaverde**
Médico Neurorrehabilitador. Complejo Hospitalario Universitario A Coruña.

► **Abordajes y ventanas ecográficas para la infiltración del musculo subescapular en el hombro rotado internamente**

Ponente:

- **Dra. D^a. Beatriz Samitier Pastor**
Médico Adjunto del Servicio de Medicina Física y Rehabilitación. Hospital de Mataró. Barcelona.

► **Abordaje de la cadera aducida: aductores corto, largo y mayor, pectíneo y recto interno**

Ponente:

- **Dr. D. Carlos Cordero García**
Jefe de Sección de Rehabilitación. Hospital Juan Ramón Jiménez. Huelva.

► **Bloqueo diagnóstico del nervio tibial para pie equino-espástico y del nervio musculocutáneo para flexo espástico de codo**

Ponente:

- **Dr. D. Antonio Mena Rodríguez**
Médico Rehabilitador. Hospital Universitario de Gran Canaria Doctor Negrín. Las Palmas de Gran Canaria.

► **Ecocalización para abordaje del varo del pie: tibial posterior, tibial anterior y extensor del primer dedo**

Ponente:

- **Dr. D. Guillermo Lanzas Melendo**
Médico Rehabilitador. Director Médico. Hospital Central de la Defensa Gómez Ulla. Madrid.

08:30-10:00 h. Mesa: Novedades en Rehabilitación Cardíaca

Sala España 3

Moderadora:

- **Dra. D^a. Ana María López Lozano**
Médico Rehabilitador. Hospital Universitario Virgen del Rocío. Sevilla.

► **Evidencia de los programas de Rehabilitación cardíaca**

Ponente:

- **Dra. D^a. María Boldo Alcaine**
Médico Rehabilitador. Hospital Germans Trias i Pujol. Barcelona.

► **Programas de rehabilitación cardíaca en el trasplante cardíaco: particularidades de cada fase**

Ponente:

- **Dra. D^a. Paz Sanz Ayán**
Médico Rehabilitador. Hospital 12 de Octubre. Madrid.

► **¿Son necesarios los programas específicos de rehabilitación cardíaca para mujeres?**

Ponente:

- **Dra. D^a. Adela María Gómez González**
Médico Rehabilitador. Coordinadora de la Unidad de Rehabilitación Cardiorespiratoria. Hospital Universitario Virgen de la Victoria. Málaga.

► **Adaptación de los programas de rehabilitación cardíaca en el paciente neurológico**

Ponente:

- **Dr. D. Guillermo Miranda Calderín**
Médico Rehabilitador. Unidad de Rehabilitación Cardiorrespiratoria. Hospital Insular Universitario de Gran Canaria. Las Palmas.

► **Discusión**

09:30•9:45 h. Firma del acuerdo entre SERMEF y EMICYUC

Sala Andalucía 9

10:00•10:30 h. Pausa-Café

10:30•11:00 h. Inauguración Oficial del 57° Congreso SERMEF

Sala Sevilla

11:00•12:00 h. Conferencia Inaugural: Leveraging Neuroscience and Technology to Design Precision Rehabilitation Interventions

Sala Sevilla

► Esta actividad contará con traducción de Inglés a Español

Presenta:

- **Dra. D^a. Carmen Echevarría Ruiz de Vargas**
Jefa de Servicio de Medicina Física y Rehabilitación. Hospital Universitario Virgen del Rocío. Sevilla.

Ponente:

- **Dr. D. Paolo Bonato**
Director of the Motion Analysis Laboratory. Spaulding Rehabilitation Hospital. Associate Professor in the Department of Physical Medicine and Rehabilitation. Harvard Medical School. Boston MA.

ottobock. **12:00•13:30 h.** Simposio: Innovaciones tecnológicas de Protésica y Ortésica

Sala Sevilla

► Esta actividad contará con traducción de Inglés a Español

Ponentes:

- **Sr. D. Dries Glorieux**
Certified Prothesist and Orthosist. Duderstadt. Alemania.
- **Sra. D^a. Paula Campos Arrojo**
Fisioterapeuta y Terapeuta ocupacional (protésica/órtesica). Ottobock Ibérica Madrid. España.



12:00•13:30 h. Mesa: Dolor crónico y sensibilización central

Sala España 4+5

Moderadora:

- **Dra. D^a. Carmen Echevarría Ruiz de Vargas**
Jefa de Servicio de Medicina Física y Rehabilitación. Hospital Universitario Virgen del Rocío. Sevilla.

► Impacto de la sensibilización central en el dolor crónico

Ponente:

- **Dr. D. Xoan Miguens Vázquez**
Jefe de Rehabilitación. Área de Gestión Integrada de Ourense, Verin e o Barco. Profesor Asociado de la Universidad de la Coruña.

► Estudio SCENARIOS. Sensibilización Central en pacientes con dolor articular: Criterios diagnósticos

Ponente:

- **Dr. D. Carlos Cordero García**
Jefe de Sección de Rehabilitación. Hospital Juan Ramón Jiménez. Huelva.

12:00•13:30 h. Taller: Feria de habilidades en dolor I

Sala Andalucía 6+7

Coordinador:

- **Dr. D. Manuel Rodríguez-Piñero Durán**
Jefe de Servicio de Medicina Física y Rehabilitación. Hospital Universitario Virgen Macarena. Sevilla.

Moderadora:

- **Dra. D^a. María del Rocío León Santos**
Médico Rehabilitador. Unidad de Rehabilitación Infantil. Hospital Universitario Virgen Macarena. Sevilla.

► Evaluación ecográfica del dedo en gatillo, infiltración y liberación percutánea ecoguiadas

Ponente:

- **Dr. D. Jacobo Formigo Couceiro**
Médico Rehabilitador. Complejo Hospitalario Universitario de A Coruña.

► **Infiltración intrarticular ecoguiada en tobillo. Re-ceso anterior, posterior y seno del tarso**

Ponente:

- **Dra. D^a. Aguas Santas Jiménez Sarmiento**
Médico Rehabilitador. Hospital Universitario Virgen del Rocío. Sevilla.

► **Infiltración ecoguiada intrarticular de cadera**

Ponente:

- **Dra. D^a. María Victoria Vidal Vargas**
Médico Adjunto Rehabilitador. Hospital Universitario Virgen Macarena. Sevilla.

► **Dolor en borde radial de muñeca y mano. Infiltración ecoguiada de tendinopatía de De Quervain y Rizartrosis**

Ponente:

- **Dra. D^a. Virginia Gallart Úbeda**
Médico Rehabilitador. Consorcio Hospital General Universitario de Valencia.

► **Bloqueo interfascial en síndromes cervico-dorsales**

Ponente:

- **Dr. D. Sergio Fuertes González**
Médico adjunto. Hospital Universitario de Burgos. Grupo de trabajo de Intervencionismo en Rehabilitación de la SERMEF.

► **Snapping cubital y atrapamiento interóseo en ar- cada de Frohse**

Ponente:

- **Dr. D. Manuel Rodríguez-Piñero Durán**
Jefe de Servicio de Medicina Física y Rehabilitación. Hospital Universitario Virgen Macarena. Sevilla.

► **Localización para bloqueo y RF de safeno y geni- culados en la rodilla dolorosa**

Ponente:

- **Dra. D^a. Antonia Pilar Soriano Guillén**
Médico adjunto de Medicina Física y Rehabilitación. Hospital Universitario Miguel Servet de Zaragoza.

► **Ecolocalización para bloqueo analgésico completo del hombro doloroso: supraescapular y circunflejo**

Ponente:

- **Dr. D. Antonio Galván Ruiz**
Médico Adjunto de Rehabilitación. Hospital Universitario Virgen del Rocío. Sevilla.

12:00•13:30 h. Mesa: La formación especializada con perspectiva

Sala Andalucía 8

Moderadora:

- **Dra. D^a. María Dolores Romero Torres**
Médico Rehabilitador. Unidad de Neurorrehabilitación y Espasticidad. Hospital Universitario Virgen Macarena. Sevilla.

► Formación colaborativa entre países

Ponente:

- **Dra. D^a. Roxana Secundini**
Médico Rehabilitador. Instituto de Rehabilitación Psicofísica del Gobierno de la Ciudad de Buenos Aires. Argentina.

► Desde dónde venimos

Ponente:

- **Dr. D. José María Climent Barberá**
Jefe del Servicio de Medicina Física y Rehabilitación. Hospital General Universitario de Alicante.

► Desde el punto de vista del tutor

Ponente:

- **Dr. D. David Hernández Herrero**
Médico Rehabilitador. Hospital Universitario La Paz. Madrid.

► Desde el punto de vista del residente

Ponente:

- **Dra. D^a. Rossana Chiesa Estomba**
Médico Residente de Medicina Física y Rehabilitación. Hospital San Carlos. Madrid.

► Desde la Innovación

Ponente:

- **Dr. D. Jesús Manuel Morán Barrios**
Nefrólogo. Presidente de la Sociedad Española de Formación Sanitaria Especializada SEFSE-Areda.



12:00•14:00 h. Simposio: Consideraciones clave en cada etapa del manejo del paciente espástico

Sala España 1+2

Moderador:

- **Dr. D. Francisco Javier Juan García**
Jefe de Servicio de Medicina Física y Rehabilitación. Gestión Integrada Área Sanitaria de Vigo. Pontevedra.

► **Botox: 25 años junto al paciente**

Ponente:

- **Sra. D^a. Elena Uceda Santamaría**
Field Medical Advisor. Allergan.

► **Reconociendo al paciente candidato**

Ponente:

- **Dra. D^a. Irene de Torres García**
Médico Rehabilitador. Hospital Regional Universitario de Málaga.

► **Consideraciones clave en el tratamiento del paciente neurológico**

Ponente:

- **Dra. D^a. Raquel Cutillas Ruiz**
Médico Adjunto del Servicio de Rehabilitación. Fundación Jiménez Díaz. Madrid.

► **Seguimiento y evolución de patrones espásticos**

Ponente:

- **Dr. D. Lluís Guirao Cano**
Jefe de Servicio de Medicina Física y Rehabilitación. Hospital ASEPEYO Sant Cugat. Barcelona.

► **Casos Clínicos**

Ponente:

- **Dr. D. Antonio Mena Rodríguez**
Médico Rehabilitador. Hospital Universitario de Gran Canaria Doctor Negrín. Las Palmas de Gran Canaria.

14:00•15:30 h. Almuerzo de Trabajo

15:30•16:30 h. Reunión: Monográficas y Grupos de trabajo

Sala España 3

15:30•17:00 h. Taller: Biomecánica: Análisis del movimiento en el paciente espástico y amputado. Aplicaciones en rehabilitación

Sala España 4+5

Ponentes:

- **Dra. D^a. Patricia Ferrand Ferri**
Médico Rehabilitador. Unidad de Parálisis Cerebral. Hospital Universitario Virgen del Rocío. Sevilla.
- **Dr. D. Juan Manuel Fernández Torrico**
Médico Rehabilitador. Unidad de Prótesis y Ortesis. Hospital Universitario Virgen del Rocío. Sevilla.
- **Dra. D^a. M^a José Zarco Periñán**
Médico Rehabilitador. Unidad de Neurorehabilitación. Hospital Universitario Virgen del Rocío. Sevilla.
- **Sra. D^a. Ana Gutiérrez Lèonard**
Fisioterapeuta. Unidad de Rehabilitación Hospital Universitario Virgen del Rocío. Sevilla.
- **Sra. D^a. Nieves Sánchez Aguilera Práxedes**
Fisioterapeuta. Unidad de Rehabilitación Hospital Universitario Virgen del Rocío. Sevilla.
- **Dr. D. Juan Bosco Méndez Ferrer**
Médico Rehabilitador. Unidad de Neurorehabilitación. Hospital Universitario Virgen del Rocío. Sevilla.

**15:30•17:00 h. | Concurso Desafío REHAB****Sala España 1+2**Coordinadora:

- **Dra. D^a. María Dolores Romero Torres**
Médico Rehabilitador. Unidad de Neurorehabilitación y Espasticidad. Hospital Universitario Virgen Macarena. Sevilla.

Presentador:

- **Dr. D. Juan Sánchez Palacios**
Médico Rehabilitador. Hospital Universitario Puerta del Mar. Cádiz.

Juezas:

- **Dra. D^a. Virginia Toro Méndez**
Médico Rehabilitador. Hospital Universitario Virgen Macarena. Sevilla.
- **Dra. D^a. María del Rocío León Santos**
Médico Rehabilitador. Unidad de Rehabilitación Infantil. Hospital Universitario Virgen Macarena. Sevilla.
- **Dra. D^a. Sara Laxe García**
Médico Rehabilitador. Instituto Guttmann de Neurorehabilitación. Badalona. Barcelona.

15:30•17:00 h. Taller: Intervencionismo en Miembros Superiores**Sala Andalucía 6+7**

Coordinadores:

- **Dra. D^a. Aguas Santas Jiménez Sarmiento**
Médico Rehabilitador. Hospital Universitario Virgen del Rocío. Sevilla.
- **Dr. D. Antonio Galván Ruiz**
Médico Adjunto de Rehabilitación. Hospital Universitario Virgen del Rocío. Sevilla.

► **Técnica: Bloqueo del nervio supraespinal y nervio axilar**

Ponente:

- **Dra. D^a. Nuria Rodríguez Pajuelo**
Médico Rehabilitador. Hospital San Juan De Dios. Bormujos. Sevilla.
- **Técnica: Impingement subcoracoideo (externo antero-inferior de hombro)**

Ponente:

- **Dra. D^a. Cristina Falcón Rodríguez**
Médico Rehabilitador. Hospital Universitario Virgen del Rocío. Sevilla.
- **Técnica: Infiltración intrarticular/hidro dilatación de hombro**

Ponente:

- **Dra. D^a. María Victoria Vidal Vargas**
Médico Adjunto Rehabilitador. Hospital Universitario Virgen Macarena. Sevilla.
- **Técnica: Infiltración en epicondilitis y localización de canal cubital**

Ponente:

- **Dra. D^a. Aguas Santas Jiménez Sarmiento**
Médico Rehabilitador. Hospital Universitario Virgen del Rocío. Sevilla.
- **Técnica: Hidro dilatación interfalángica/dedo en resorte**

Ponente:

- **Dr. D. Inmaculada Díaz-Cano Carmona**
Médico Adjunto de Rehabilitación. Hospital Universitario Virgen del Rocío. Sevilla.
- **Técnica: Bloqueo en guante**

Ponente:

- **Dr. D. Antonio Galván Ruiz**
Médico Adjunto de Rehabilitación. Hospital Universitario Virgen del Rocío. Sevilla.

► **Técnica: Infiltración del síndrome del túnel carpiano y canal de Guyón**

Ponente:

- **Dr. D. José María Delgado Mendilivar**
Médico Rehabilitador. Hospital Universitario Virgen de Valme. Sevilla.

► **Técnica: Infiltración de la rizartrosis y De Quervain**

Ponente:

- **Dr. D. Luis Eduardo Alarcón Mora**
Médico Adjunto de Rehabilitación. Hospital Universitario Puerto Real .Cádiz.

15:30•17:00 h. Mesa: Aproximación Diagnóstica a la Patología de la Voz en el Ámbito de la Rehabilitación

Sala Andalucía 8

► **Anamnesis y Exploración Física de la Voz**

Ponente:

- **Dra. D^a. Paola Díaz Borrego**
Médico Rehabilitador. Hospital Universitario Virgen Macarena. Sevilla.

► **Valoración Funcional de la Voz mediante Estroboscopia**

Ponente:

- **Dr. D. Iban Plaza Izurieta**
Médico Rehabilitador. Complejo Hospitalario de Navarra.

► **Objetivos de Tratamiento tras la Evaluación de la Voz**

Ponente:

- **Dra. D^a. Silvia Muñoz Mora**
Médico Rehabilitador. Hospital Universitario Juan Ramón Jiménez. Huelva.

16:30•17:30 h. Reunión: Filiales Autonómicas

Sala España 3

17:00•18:00 h. Reunión de Grupo de Trabajo: Biomecánica

Sala Andalucía 6+7

17:00•18:30 h. Defensa de Comunicaciones Orales: Sesión 3. Rehabilitación Cardiorrespiratoria

Sala Sevilla



17:00•18:30 h. Taller: Transmisión en directo de infiltración ecoguiada de toxina botulínica. Superando retos en pacientes complejos

Sala España 4+5

Ponentes:

- **Dra. D^a. María Dolores Romero Torres**
Médico Rehabilitador. Unidad de Neurorrehabilitación y Espasticidad. Hospital Universitario Virgen Macarena. Sevilla.
- **Dra. D^a. M^a José Zarco Perriñán**
Médico Rehabilitador. Unidad de Neurorrehabilitación. Hospital Universitario Virgen del Rocío. Sevilla.
- **Dr. D. Jacobo Formigo Couceiro**
Médico Rehabilitador. Complejo Hospitalario Universitario de A Coruña.
- **Dr. D. Carlos Cordero García**
Jefe de Sección de Rehabilitación. Hospital Juan Ramón Jiménez. Huelva.

17:00•18:30 h. Mesa: Disfunciones perineales en el postparto

Sala España 1+2

Moderadoras:

- **Dra. D^a. Lourdes Gil Fraguas**
Jefe de Servicio de Medicina Física y Rehabilitación. Hospital Universitario de Guadalajara.
- **Dra. D^a. Isabel Paz Montes Posada**
Jefe de Sección de Medicina Física y Rehabilitación. Hospital Universitario de Gran Canaria Doctor Negrín. Las Palmas de Gran Canaria.

► ¿Dónde estamos y hacia dónde vamos?

Ponentes:

- **Dra. D^a. Isabel Paz Montes Posada**
Jefe de Sección de Medicina Física y Rehabilitación. Hospital Universitario de Gran Canaria Doctor Negrín. Las Palmas de Gran Canaria.
- **Dra. D^a. María de los Ángeles Betancor Ramírez**
Médico Residente de Medicina Física y Rehabilitación. Hospital Universitario de Gran Canaria Doctor Negrín. Las Palmas de Gran Canaria.

► Cambios genitourinarios en el postparto

Ponente:

- **Dra. D^a. Inmaculada García Obrero**

Médico Rehabilitador. Hospital Universitario Virgen del Rocío. Sevilla.

► ¿Qué sabemos de la diástasis abdominal? ¿Se puede tratar con Rehabilitación?

Ponente:

- **Dra. D^a. Soraya Hijazi Vega**

Médico Rehabilitador. Complejo Hospitalario Universitario de Albacete.

► Gimnasia abdominal hipopresiva, ¿mito o realidad en la recuperación postparto?

Ponente:

- **Dra. D^a. Carmen Urbaneja Dorado**

Médico Rehabilitador. Hospital Universitario Fundación Jiménez Díaz. Madrid.

► Dolor persistente postparto. Abordaje intervencionista

Ponente:

- **Dra. D^a. Ana Isabel Borobia Pérez**

Médico Rehabilitador. Hospital Universitario La Paz. Madrid.

17:30•18:30 h. Reunión: Vocalías de Residentes

Sala España 3

18:00•19:30 h. Mesa: Liderazgo emocional. Ética práctica y emociones: sumando para una mejor atención al paciente

Sala Andalucía 6+7

Moderador:

- **Dr. D. Francisco Luna Cabrera**

Jefe de Sección. UGC Interniveles de Rehabilitación. Hospital Universitario Regional de Málaga. Presidente de la SAMFYRE y Vicepresidente de la SERMEF.

Ponentes:

- **Dr. D. Joan Carles March Cerdà**

Doctor en Medicina Profesor de la Escuela Andaluza de Salud Pública de la Consejería de Salud de la Junta de Andalucía. Granada.

- **Dr. D. José Luis Bimbela Pedrola**

Doctor en Psicología. Profesor de la Escuela Andaluza de Salud Pública de la Consejería de Salud de la Junta de Andalucía. Granada.

**18:00•20:00 h. Defensa de Comunicaciones Orales:
Sesión 7. Neurorehabilitación**

Sala Andalucía 8

**18:30•19:00 h. Reunión de Grupo de Trabajo: Suelo
Pélvico**

Sala España 1+2

**18:30•20:00 h. Defensa de Comunicaciones Orales:
Sesión 4. Rehabilitación Musculoesquelética y Am-
putados**

Sala Sevilla

**18:30•20:00 h. Defensa de Comunicaciones Orales:
Sesión 5. Rehabilitación Médica**

Sala España 4+5

**19:00•20:00 h. Defensa de Comunicaciones Orales:
Sesión 6. Innovación, gestión y liderazgo y técnicas
evaluadoras**

Sala España 1+2

19:00•20:00 h. Reunión de Grupo de Trabajo: GETRI

Sala España 3

19.00 h. Encuentro con Jóvenes Rehabilitadores

Hall Hotel Renacimiento

Para participar en este encuentro entre jóvenes residentes y jefes de servicio, inscribáse en sede al recoger su documentación.

Se trata de un espacio de encuentro donde se realizarán entrevistas informales de unos 5 minutos, durante las cuales los jefes de servicio tendrán la oportunidad de exponer sus ofertas y los residentes de conocerlas de primera mano y entregar personalmente su curriculum.

VIERNES 17 DE MAYO

08:30•9:00 h. Defensa de Comunicaciones Orales: Sesión 9: Rehabilitación Infantil

Sala Andalucía 5

08:30•10:00 h. Mesa: Innovación en Rehabilitación

Sala España 1+2

Moderador:

- **Dr. D. Antonio Galván Ruiz**
Médico Adjunto de Rehabilitación. Hospital Universitario Virgen del Rocío. Sevilla.

► Rehabilitación e innovación: nichos de oportunidad y áreas de desarrollo

Ponente:

- **Dr. D. Antonio Galván Ruiz**
Médico Adjunto de Rehabilitación. Hospital Universitario Virgen del Rocío. Sevilla.

► Innovación en diagnóstico y tratamiento: estimulación cerebral no invasiva. Sensores inerciales de bajo coste en el análisis de la marcha

Ponente:

- **Dr. D. Carlos Cordero García**
Jefe de Sección de Rehabilitación. Hospital Juan Ramón Jiménez. Huelva.

► Innovación en el tratamiento. Proyecto Rehand

Ponente:

- **Sr. D. Alejandro Suero Pineda**
Fisioterapeuta. Responsable de investigación ReHand. Spin-off Healthinn.

► ¿Quién paga todo esto?: Posibilidades de financiación de proyectos en Rehabilitación

Ponente:

- **Dra. D^a. Cristina Suárez Mejías**
Instituto de Biomedicina de Sevilla. Fundación Pública Andaluza para la Gestión de la Investigación en Salud de Sevilla. Hospital Universitario Virgen del Rocío. Sevilla.

08:30-10:00 h. Mesa: Escoliosis de inicio temprano idiopáticas y congénitas

Sala Andalucía 6+7

Moderador:

- **Dr. D. Manuel Rodríguez-Piñero Durán**
Jefe de Servicio de Medicina Física y Rehabilitación. Hospital Universitario Virgen Macarena. Sevilla.

► Escoliosis de inicio temprano idiopáticas: ¿Qué sabemos hoy de su historia natural? ¿Cuándo tratamos precozmente y cuándo adoptamos actitud expectante?

Ponente:

- **Dr. D. Juan Sánchez Palacios**
Médico Rehabilitador. Hospital Universitario Puerta del Mar. Cádiz.

► Manejo conservador de las escoliosis de inicio temprano congénitas: ¿Tienen alguna función los corsés? ¿Cuándo remitimos al cirujano?

Ponente:

- **Dr. D. Jorge Rodríguez García**
Médico Adjunto de Rehabilitación. Hospital Universitario Virgen del Rocío. Sevilla.

► Papel de las pruebas respiratorias y resonancia magnética en este grupo de escoliosis. ¿Tenemos en cuenta la función respiratoria en estos pacientes al prescribir el corsé? ¿Debemos solicitar RM de forma sistemática?

Ponente:

- **Dra. D^a. Francisca Quintana Luque**
Médico Rehabilitador. Hospital Universitario San Cecilio. Granada.

► Calidad de vida e impacto emocional en el niño y la familia: ¿Cuidamos estos aspectos lo suficiente? ¿Tiene sentido la figura del psicólogo como complemento terapéutico?

Ponente:

- **Dra. D^a. María Victoria Vidal Vargas**
Médico Adjunto Rehabilitador. Hospital Universitario Virgen Macarena. Sevilla.

- **Método BSPTS Schroth” para el tratamiento de la escoliosis, ¿Puede aplicarse a este grupo de escoliosis? En cuanto a actividades deportivas, ¿Tenemos base para recomendar o contraindicar alguna?**

Ponente:

- **Sra. D^a. Pilar Martínez Fuentes**

Fisioterapeuta en Servicio Andaluz de Salud. Dispositivo apoyo Sevilla y en el grupo IHP-Orthopediátrica. Sevilla.

- **Nuestra experiencia con los EDF en quirófano en las Escoliosis de Inicio temprano. ¿Cuál es el momento adecuado para plantear cirugía en estas escoliosis?. Novedades en las técnicas quirúrgicas y hacia donde se dirige la investigación**

Ponente:

- **Dr. D. José M^a López-Puerta González**

Médico Especialista en Cirugía Ortopédica y Traumatología. Hospital Universitario Virgen del Rocío. Sevilla.

08:30•11:30 h. Mesa: Ondas de Choque: Evidencia. Protocolos de tratamiento según tecnología. Lectura recomendada

Sala España 4+5

Moderadoras:

- **Dra. D^a. Silvia Ramón Rona**

MD, PhD. Jefe de Servicio de Rehabilitación. Hospital Quirónsalud Barcelona. Vicepresidente SETOC. Presidente Onlat.

- **Dra. D^a. María Yebra Martínez**

Médico Rehabilitador. Complejo Hospitalario Universitario Ourense. Secretaria GTOC.

- **Tendinopatías MMSS**

Ponente:

- **Dra. D^a. Anunciación Español Barrull**

MD, PhD. Médico Especialista en Medicina de la Educación Física y el Deporte. Tesorero SETOC. Secretario Onlat. Hospital Quirónsalud Dexeus, Barcelona. Clínica de Ponent, Lleida.

► Efectividad de las ondas de choque en la epicondilo-patía en el entorno laboral

Ponente:

- **Dr. D. Ricardo Llavona Fernández**
Médico Rehabilitador. Jefe del Servicio de Rehabilitación. Delegación interterritorial Ibermutuamur Asturias.

► Tendinopatías MMII

Ponente:

- **Dra. D^a. María Yebra Martínez**
Médico Rehabilitador. Complejo Hospitalario Universitario Ourense. Secretaria GTOC.

► Síndrome de dolor de trocánter mayor

Ponente:

- **Dr. D. Santiago Gómez García**
MD, MSc, PhD. Médico Especialista en Medicina de la Educación Física y el Deporte y en Ortopedia y Traumatología. Miembro de la Junta Directiva de la Sociedad Española de Tratamientos con Ondas de Choque. La Coruña.

► Síndrome Miofascial

Ponente:

- **Dra. D^a. Silvia Ramón Rona**
MD, PhD. Jefe de Servicio de Rehabilitación. Hospital Quirónsalud Barcelona. Vicepresidente SETOC. Presidente Onlat.

► Efectividad del tratamiento con ondas de choque en el síndrome miofascial de trapecio superior. Resultados preliminares

Ponente:

- **Dra. D^a. Silvia Ramón Rona**
MD, PhD. Jefe de Servicio de Rehabilitación. Hospital Quirónsalud Barcelona. Vicepresidente SETOC. Presidente Onlat.

Coautores:

- **Dr. D. Giancomo Lucenteforte**
Médico Residente 4º año en Medicina Física y Rehabilitación. Università degli Studi di Catania. Italia.
- **Dra. D^a. Rocío Unzurrunzaga Iturbe**
Jefe del Servicio de Rehabilitación. MC mutual. Barcelona.

► Ondas de choque en el tratamiento de las roturas musculares

Ponente:

- **Dr. D. Virgilio Gonzalo Fuentes Rodríguez**
Jefe del Servicio de Rehabilitación. Hospital Ibermutuamur. Murcia.

► Aplicaciones de las ondas de choque en patología suelo pélvico

Ponente:

- **Dr. D. Miguel Salmerón Celi**
Médico Rehabilitador. Hospital Universitario Rey Juan Carlos. Móstoles. Madrid.

► Shockwaves for heart and for spinal cord regeneration

Ponente:

- **Dr. D. Johannes Holfeld**
University Clinic of Cardiac Surgery. Medical University of Innsbruck. Innsbruck, Vienna.

09:00•10:00 h. Mesa: 65º aniversario

Sala Sevilla

Moderadora:

- **Dra. D^a. Roser Garreta Figuera**
Médico Rehabilitador. Hospital Universitario Mutua Terrassa. Ergasat. Barcelona.

Ponentes:

- **Dr. D. Avelino Ferrero Méndez**
Ex Presidente de la Sociedad Española de Rehabilitación y Medicina Física.
- **Dr. D. Juan Rioja Toro**
Ex Jefe de Servicio de Rehabilitación y Medicina Física. Valladolid.
- **Dr. D. Arturo Gómez García**
Ex Jefe de Servicio de Rehabilitación y Medicina Física. Hospital Doctor Negrín. Las Palmas.
- **Dr. D. Carlos Recio Arias**
- **Prof. D. José Pérez Castilla**
Doctor en Medicina. Catedrático de Rehabilitación. Universidad de Sevilla.

09:00•10:00 h. Mesa: Gestión de Calidad y Continuidad Asistencial en Rehabilitación

Sala España 3

Moderadora:

- **Dra. D^a. Carmen Echevarría Ruiz de Vargas**
Jefa de Servicio de Medicina Física y Rehabilitación. Hospital Universitario Virgen del Rocío. Sevilla.

► **Gestión de Calidad en un Servicio de Medicina Física y Rehabilitación**

Ponente:

- **Dra. D^a. Carmen Echevarría Ruiz de Vargas**
Jefa de Servicio de Medicina Física y Rehabilitación. Hospital Universitario Virgen del Rocío. Sevilla.

► **Relación Interniveles e Interservicios: optimización de recursos y estándares de calidad**

Ponente:

- **Dr. D. José Antonio Expósito Tirado**
Jefe de Servicio de Medicina Física y Rehabilitación. Área de Gestión Sanitaria Sur de Sevilla. Hospital Universitario de Valme. Sevilla.

► **La atención domiciliaria: un eslabón clave en la Modalidad Asistencial Integrada en Rehabilitación**

Ponente:

- **Dra. D^a. Coral Martín Chacón**
Médico Rehabilitador de los Equipos Móviles de Rehabilitación, Fisioterapia y T.O. del Distrito Sevilla. Adjunta al Servicio de Medicina Física y Rehabilitación. Hospital Universitario Virgen Macarena. Sevilla.

09:00•10:00 h. Defensa de Comunicaciones Orales: Sesión 8. Rehabilitación Musculoesquelética y Amputados

Sala Andalucía 8

09:00•10:00 h. Defensa de Comunicaciones Orales: Sesión 10. Neurorrehabilitación

Sala Andalucía 5

10:00•10:30 h. Reunión: SEMOYM

Sala España 3

10:00•11:30 h. Simposio: La importancia de la gestión emocional en la comunicación médico-paciente

Sala Sevilla

Ponentes:

- **Dra. D^a. Sara Laxe García**
Médico Rehabilitador. Instituto Guttmann de Neurorehabilitación. Badalona. Barcelona.
- **Sr. D. Victor Küppers**
Conferenciante especialista en habilidades personales y directivas. Licenciado en Administración y Dirección de Empresas y Doctor en Humanidades.

10:00•11:30 h. Mesa: Rehabilitación Infantil. Enfoque rehabilitador de la parálisis cerebral en consulta

Sala España 1+2

Moderadora:

- **Dra. D^a. Beatriz De La Calle García**
Médico Rehabilitador. Unidad de Rehabilitación Infantil. Unidad de Dolor. Hospital Universitario del Río Hortega. Valladolid.

► Movimientos generales

Ponente:

- **Dra. D^a. Belén Romero Romero**
Médico Rehabilitador. Hospital Universitario Virgen Macarena. Sevilla.

► Protocolo de primera consulta en parálisis cerebral

Ponente:

- **Dr. D. Juan Andrés Conejero Casares**
Jefe Unidad de Rehabilitación Infantil. Hospital Virgen Macarena. Sevilla.

► Análisis de la marcha en consulta en parálisis cerebral

Ponente:

- **Dra. D^a. Patricia Ferrand Ferri**
Médico Rehabilitador. Unidad de Parálisis Cerebral. Hospital Universitario Virgen del Rocío. Sevilla.

► Fisioterapia en parálisis cerebral. Estado de la cuestión

Ponente:

- **Dra. D^a. Francisca Quintana Luque**
Médico Rehabilitador. Hospital Universitario San Cecilio. Granada.

**10:00•11:30 h. Defensa de Comunicaciones Orales:
Sesión 11: Rehabilitación Cardiorrespiratoria y Médica**

Sala Andalucía 8

**10:00•11:30 h. Defensa de Comunicaciones Orales:
Sesión 12. Innovación, gestión y liderazgo, técnicas
evaluadoras e Investigación Básica**

Sala Andalucía 5

11:30•12:00 h. Pausa-Café

12:00•13:00 h. Taller: Ondas de Choque

Sala España 4+5

Ponentes:

- **Dra. D^a. Anunciación Español Barrull**
MD, PhD. Médico Especialista en Medicina de la Educación Física y el Deporte. Tesorero SETOC. Secretario Onlat. Hospital Quirónsalud Dexeus, Barcelona. Clínica de Ponent, Lleida.
- **Dr. D. Ricardo Llavona Fernández**
Médico Rehabilitador. Jefe del Servicio de Rehabilitación. Delegación interterritorial Ibermutuamur Asturias.
- **Dra. D^a. Silvia Ramón Rona**
MD, PhD. Jefe de Servicio de Rehabilitación. Hospital Quirónsalud Barcelona. Vicepresidente SETOC. Presidente Onlat.
- **Dr. D. Miguel Salmerón Celi**
Médico Rehabilitador. Hospital Universitario Rey Juan Carlos. Móstoles. Madrid.
- **Dra. D^a. María Yebra Martínez**
Médico Rehabilitador. Complejo Hospitalario Universitario Ourense. Secretaria GTOC.
- **Dr. D. Virgilio Gonzalo Fuentes Rodríguez**
Jefe del Servicio de Rehabilitación. Hospital Ibermutuamur. Murcia.

**12:00•13:00 h. Reunión de Grupo de Trabajo: Daño
Cerebral (SERDACE)**

Sala España 1+2

12:00•13:00 h. Reunión de Grupo de Trabajo: Relación con Asociaciones de Pacientes

Sala Andalucía 8



12:00•13:30 h. Simposio: Tratamiento de la espasticidad con toxina botulínica: todo lo que quiere saber y nunca se animó a preguntar

Sala Sevilla

Moderador:

- **Dr. D. José María Climent Barberá**
Jefe del Servicio de Medicina Física y Rehabilitación. Hospital General Universitario de Alicante.

► Tratamiento de la espasticidad en función de su etiología, ¿hay diferencias?

Ponente:

- **Dra. D^a. Lourdes López de Munain Marqués**
Jefa de Servicio de Medicina Física y Rehabilitación. Hospital Universitario Marqués de Valdecilla. Santander. Cantabria.

► Fijación de objetivos para un tratamiento individualizado de la espasticidad

Ponente:

- **Dr. D. Manuel Rodríguez-Piñero Durán**
Jefe de Servicio de Medicina Física y Rehabilitación. Hospital Universitario Virgen Macarena. Sevilla.

► Tratamiento “apropiado” con toxina botulínica para un abordaje multipatrón de la espasticidad

Ponente:

- **Dr. D. Antonio José Ramos Roperó**
Médico Rehabilitador. Complejo Hospitalario Universitario Insular Materno Infantil. Las Palmas.

► Los músculos olvidados en el tratamiento de la espasticidad.

Ponente:

- **Dr. D. José María Climent Barberá**
Jefe del Servicio de Medicina Física y Rehabilitación. Hospital General Universitario de Alicante.

12:00•13:30 h. Reunión de Grupo de Trabajo: Tutores**Sala España 3****13:00•13:30 h. Reunión de Grupo de Trabajo: Ondas de Choque.****Sala España 4+5****13:30•14:30 h. Memorial Juan Parreño: Valoración diagnóstica y rehabilitación cognitiva en personas con daño cerebral severo y alteraciones de la conciencia a través del uso de la tecnología asistiva.****Sala Sevilla**Presenta:

- **Dra. D^a. Roser Garreta Figuera**
Médico Rehabilitador. Hospital Universitario Mutua Terrassa. Ergasat. Barcelona.

Ponente:

- **Dr. D. Jorge Navarro Solano**
Jefe de Servicio de la Unidad de Daño Cerebral. Istituto di Ricovero e Cura a Carattere Scientifico Santa Maria Nascente. Fondazione Don Carlo Gnocchi. Milán. Italia.

14:30•15:30 h. Almuerzo de Trabajo.**15:30•17:00 h. Asamblea General SERMEF.****Sala Sevilla****17:00•18:15 h. Mesa: Linfedema.****Sala Andalucía 8**Coordinadora:

- **Dra. D^a. Roser Belmonte Martínez**
Médico Rehabilitador. Hospital Parc de Salut Mar. Barcelona.

► Ejercicio físico y linfedemaPonente:

- **Dra. D^a. María José Sánchez Pérez**
Médico Rehabilitador. Hospital Universitario Marqués de Valdecilla. Santander. Cantabria.

► Intervencionismo en dolor postmastectomía

Ponente:

- **Dr. D. Santiago de la Fuente Alameda**
Médico Rehabilitador. Hospital Universitario Severo Ochoa. Leganés. Madrid.

► Tratamiento rehabilitador post-intervención de linfedema

Ponente:

- **Dra. D^a. María Luisa Catusus Clave**
Médico Rehabilitador. Hospital de Bellvitge. L' Hospitalet de Llobregat. Barcelona.

► Abordaje y tratamiento en linfangitis

Ponentes:

- **Dra. D^a. Vicenta Pujol Blaya**
Médico Adjunto. Hospital Universitario Vall d'Hebrón. Barcelona.
- **Dra. D^a. Marta López Martín**

17:00•18:30 h. Mesa: Asociaciones de Pacientes. Hemofilia: un reto multidisciplinar

Sala Sevilla

Moderadores:

- **Dra. D^a. Lourdes Gil Fraguas**
Vocal de SERMEF. Relación con las Asociaciones de Pacientes. Jefe de Servicio de Medicina Física y Rehabilitación. Hospital Universitario de Guadalajara.
- **Dr. D. Antonio Galván Ruiz**
Médico Adjunto de Rehabilitación. UGC Rehabilitación. Unidad de músculo-esquelético e intervencionismo. Referente de Unidad de coagulopatías congénitas. Hospital Universitario Virgen del Rocío. Sevilla.

► El equipo multidisciplinar en nuestro entorno, retos y oportunidades

Ponente:

- **Dr. D. Ramiro Núñez Vázquez**
Jefe de Sección de Trombosis y Hemostasia. Hospital Universitario Virgen del Rocío. Sevilla.

► Papel del Médico Rehabilitador en el seguimiento del paciente con hemofilia.

Ponente:

- **Dra. D^a. Hortensia de la Corte Rodríguez**
Médico Adjunto del Servicio de Medicina Física y Rehabilitación. Hospital Universitario La Paz. Madrid.

► **Visión del paciente en la atención multidisciplinar**

Ponente:

- **Sr. D. Diego Ismael del Águila Fernández**
Vocal de ASPHA (Asoc. Pacientes con Hemofilia y otras coagulopatias de Andalucía).

17:00•18:30 h. Mesa: Biomecánica I: Laboratorio de análisis de marcha y su importancia en rehabilitación

Sala España 4+5

Moderadora:

- **Dra. D^a. M^a José Zarco Perriñán**
Médico Rehabilitador. Unidad de Neurorrehabilitación. Hospital Universitario Virgen del Rocío. Sevilla.

► **El laboratorio de marcha como prueba de exploración funcional, ¿qué aporta a la Rehabilitación?**

Ponente:

- **Dr. D. Enrique Viosca Herrero**
Jefe del Servicio de Medicina Física y Rehabilitación. Hospital Universitari i Politècnic La Fe. Valencia.

► **Espasticidad y marcha: ¿En qué puede ayudar el análisis de marcha en la decisión del tratamiento?**

Ponente:

- **Dra. D^a. Patricia Ferrand Ferri**
Médico Rehabilitador. Unidad de Parálisis Cerebral. Hospital Universitario Virgen del Rocío. Sevilla.

► **Análisis de la marcha y cirugía en la Parálisis cerebral, ¿qué aporta el análisis instrumentado?**

Ponente:

- **Dr. D. Ignacio Martínez Caballero**
Médico de Cirugía ortopédica y Traumatología Infantil. Hospital Universitario Niño Jesús. Madrid.

► **Utilidad del laboratorio de análisis del movimiento en el paciente con amputación, ¿en qué me puede ayudar el análisis de la marcha?**

Ponentes:

- **Dr. D. Juan Manuel Fernández Torrico**
Médico Rehabilitador. Unidad de Prótesis y Ortesis. Hospital Universitario Virgen del Rocío. Sevilla.
- **Sra. D^a. Elena Alcázar Rueda**
Fisioterapeuta. Hospital Universitario Virgen del Rocío. Sevilla.

► **Uso de índices en el análisis de marcha, ¿qué nos aportan?**

Ponente:

- **Dra. D^a. Eva de Lomas Larrumbide**
Médico Rehabilitador. Clínica Ercilla. Bilbao.

17:00-18:30 h. **Curso: Abordaje del paciente con alto riesgo de fractura**

Sala España 1+2

Directora:

- **Dra. D^a. María Elena Martínez Rodríguez**
Médico Rehabilitador. Hospital Universitario Ramón y Cajal. Madrid.

► **Detección del paciente con alto riesgo de fractura**

Ponente:

- **Dra. D^a. María Elena Martínez Rodríguez**
Médico Rehabilitador. Hospital Universitario Ramón y Cajal. Madrid.

► **Prevención secundaria de fracturas por fragilidad y manejo terapéutico del paciente fracturado**

Ponente:

- **Dr. D. Juan Antonio Olmo Fernández Delgado**
Médico Rehabilitador. Hospital Clínico Universitario Virgen de la Arrixaca. Murcia.

► **Cómo crear una Unidad de Coordinación de Fracturas (FLS)**

Ponentes:

- **Dra. D^a. Alejandra Cirera Tortosa**
Médico Rehabilitador. Hospital de la Vega Lorenzo Guirao. Murcia.
- **Dra. D^a. Elena Calero Muñoz**
Jefe de Servicio de Rehabilitación de la Xarxa Sanitària y Social de Santa Tecla. Tarragona.

ottobock. **17:00-18:30 h.** **Taller: MyoPlus: el control mioeléctrico del futuro**

Sala Andalucía 6+7

Ponentes:

- **Sr. D. Juan Luis Galán Díaz-Plaza**
Técnico ortopédico. Madrid.
- **Sra. D^a. Paula Campos Arrojo**
Fisioterapeuta y Terapeuta ocupacional (protésica/órtesica). Ottobock Ibérica Madrid. España.

17:00-18:30 h. Curso: Coccigodinia: “hay vida más allá del sacro”

Sala España 3

Moderador:

- **Dr. D. Xoan Miguens Vázquez**

Jefe de Rehabilitación. Área de Gestión Integrada de Ourense, Verin e o Barco. Profesor Asociado de la Universidad de la Coruña.

- ▶ **Anatomía funcional del coccix y aspectos filogenéticos: ¿por qué nos duele este vestigio**

Ponente:

- **Dr. D. David Hernández Herrero**

Médico Rehabilitador. Hospital Universitario La Paz. Madrid.

- ▶ **Abordaje diagnóstico: el diferencial de la imposibilidad de sentarse**

Ponente:

- **Dra. D^a. Antonia Pilar Soriano Guillén**

Médico adjunto de Medicina Física y Rehabilitación. Hospital Universitario Miguel Servet de Zaragoza.

- ▶ **Tratamiento farmacológico: cara y cruz de la analgesia**

Ponente:

- **Dr. D. Xoan Miguens Vázquez**

Jefe de Rehabilitación. Área de Gestión Integrada de Ourense, Verin e o Barco. Profesor Asociado de la Universidad de la Coruña.

- ▶ **Terapia física: ¿tostar o electrocutar sirve de algo?**

Ponente:

- **Dr. D. Florencio Jiménez Martín**

Médico Rehabilitador. Hospital Universitario La Paz. Madrid.

- ▶ **Pruebas complementarias: ¿vemos algo?**

Ponente:

- **Dra. D^a. Antonia Pilar Soriano Guillén**

Médico adjunto de Medicina Física y Rehabilitación. Hospital Universitario Miguel Servet de Zaragoza.

- ▶ **Intervencionismo ecoguiado ¿técnicas invasivas escatológicas?**

Ponente:

- **Dr. D. Jacobo Formigo Couceiro**

Médico Rehabilitador. Complejo Hospitalario Universitario de A Coruña.

► Tratamiento quirúrgico: ¿extirpa el mal de raíz?

Ponente:

- **Dr. D. Xoan Miguens Vázquez**

Jefe de Rehabilitación. Área de Gestión Integrada de Ourense, Verin e o Barco. Profesor Asociado de la Universidad de la Coruña.

17:00•18:30 h. Taller: Evaluación Instrumental de la Voz

Sala Andalucía 5

Ponentes:

- **Dra. D^a. Nuria Melian Cruz**

Médico Rehabilitador. Unidad de Rehabilitación-Foniatría. Hospital Universitario Fundación Jiménez Díaz. Madrid.

- **Dra. D^a. Silvia Muñoz Mora**

Médico Rehabilitador. Hospital Universitario Juan Ramón Jiménez. Huelva.

- **Dr. D. Iban Plaza Izurieta**

Médico Rehabilitador. Complejo Hospitalario de Navarra.

18:20•20:00 h. Reunión de Grupo de Trabajo: Linfedema

Sala Andalucía 8

18:30•19:00 h. Reunión: SOREFON

Sala Andalucía 5

18:30•19:30 h. Reunión de Grupo de Trabajo: Osteoporosis

Sala España 1+2

18:30•19:30 h. Reunión de Grupo de Trabajo: GETIDOR

Sala España 3

18:30•20:00 h. Mesa: Daño Cerebral Adquirido. Intervencionismo en Neurorehabilitación

Sala Sevilla

Moderadora:

- **Dra. D^a. María José Durà Mata**

Médico Rehabilitador. Servicio de Rehabilitación. Hospital Universitario Hospital Germans Trias i Pujol. Badalona. Barcelona.

► **Ecografía en el hombro del paciente hemipléjico, ¿cambia la actitud terapéutica?**

Ponente:

- **Dr. D. Xavier Buxó Masip**
Médico Rehabilitador. Unidad de Daño Cerebral. Servicio de Rehabilitación. Hospital Vall d'Hebron. Barcelona.

► **Baclofeno intratecal en el daño cerebral adquirido**

Ponente:

- **Dr. D. Joan Vidal Samsó**
Médico Rehabilitador. Hospital de Neurorehabilitació Institut Guttmann. Barcelona.

► **Bloqueos nerviosos en el paciente neurológico**

Ponente:

- **Dr. D. Sergio Otero Villaverde**
Médico Neurorrehabilitador. Complejo Hospitalario Universitario A Coruña.

18:30•20:00 h. Mesa: Biomecánica II: Evaluación de articulaciones y protocolo integrados

Sala España 4+5

Moderadores:

- **Dr. D. Juan Vargas Montes**
Médico Rehabilitador. Jefe de Servicio Hospital Fremap. Sevilla.
- **Dr. D. Jesús García Díaz**
Médico Rehabilitador. Hospital FREMAP. Sevilla.

► **Para las lesiones de mano, realizo un test de JAMAR y ¿algo más?**

Ponente:

- **Dra. D^a. Aranzazu Bringas Grande**
Médico Rehabilitador. Unidad de Biomecánica de Mutualia. Clínica Ercilla. Bilbao. Vizcaya.

► **Epicondilitis, ¿dónde valorar en el codo o en mano?**

Ponente:

- **Dr. D. Virgilio Gonzalo Fuentes Rodríguez**
Jefe del Servicio de Rehabilitación. Hospital Ibermutuamur. Murcia.

► **Accidente de tráfico y cervicalgia. Si no mejora, ¿hasta cuándo tratar?**

Ponente:

- **Dra. D^a. Mónica Macía Calvo**
Médico Rehabilitador. Adjunto del Servicio de Valoración. Hospital MAZ. Zaragoza.

► **Fibromialgia, si duele todo, ¿qué evaluó? ¿con qué objetivo?**

Ponente:

- **Dr. D. Joaquín Lluís Chaler Vilaseca**
Médico Rehabilitador. Hospital Universitario de Mutua Terrasa. Egarsat (SUMA). Barcelona.

► **Valoración en la rodilla, ¿qué aporta la evaluación de gestos: la prueba de escalones?**

Ponente:

- **Dr. D. Ignacio Bermejo Bosch**
Director de Innovación. Instituto de Biomecánica de Valencia.

18:30-20:00 h. Mesa: Rehabilitación Vestibular

Sala Andalucía 6+7

Moderadora:

- **Dra. D^a. María Elvira Santandreu Jiménez**
Jefe de Servicio de Rehabilitación. Complejo Hospitalario Universitario Insular de Las Palmas de Gran Canaria. Profesora Titular de Universidad de Las Palmas de Gran Canaria. Presidenta del Grupo de Trabajo de Rehabilitación Vestibular de la SERMEF.

► **Síntomas de disfunción vestibular: diagnósticos más frecuentes**

Ponente:

- **Dr. D. Luis Eduardo Alarcón Mora**
Médico Adjunto de Rehabilitación. Hospital Universitario Puerto Real. Cádiz.

► **Bases fisiológicas de la Rehabilitación Vestibular**

Ponente:

- **Dr. D. Rubén Algarra López**
Médico Rehabilitador. Hospital Costa del Sol. Marbella. Vocal del Grupo de Trabajo de Rehabilitación Vestibular de la SERMEF.

► **El Vértigo Posicional Paroxístico Benigno (VPPB) en la consulta de rehabilitación. ¿Y si no es un VPPB?**

Ponente:

- **Dra. D^a. Silvia Gómez García**
Médico Rehabilitador. Hospital Universitario Torrecárdenas. Almería. Secretaria del Grupo de Trabajo de Rehabilitación Vestibular de la SERMEF. Coordinadora Grupo de Trabajo de Rehabilitación Vestibular de la SAMFYRE.

► **Rehabilitación no instrumentada: ¿En Centros, en domicilio?**

Ponente:

- **Dra. D^a. María Elvira Santandreu Jiménez**
Jefe de Servicio de Rehabilitación. Complejo Hospitalario Universitario Insular de Las Palmas de Gran Canaria. Profesora Titular de Universidad de Las Palmas de Gran Canaria. Presidenta del Grupo de Trabajo de Rehabilitación Vestibular de la SERMEF.

► **Rehabilitación instrumentada**

Ponente:

- **Dra. D^a. Bárbara Nasarre Muro de Zaro**
Médico Rehabilitador. Fundación Jiménez Díaz. Madrid. Miembro del Grupo de Trabajo de Rehabilitación Vestibular de la SERMEF.

► **¿Qué necesito para hacer rehabilitación vestibular? ¿Quiénes somos y dónde estamos?**

Ponentes:

- **Dra. D^a. María Elvira Santandreu Jiménez**
Jefe de Servicio de Rehabilitación. Complejo Hospitalario Universitario Insular de Las Palmas de Gran Canaria. Profesora Titular de Universidad de Las Palmas de Gran Canaria. Presidenta del Grupo de Trabajo de Rehabilitación Vestibular de la SERMEF.
- **Dra. D^a. Silvia Gómez García**
Médico Rehabilitador. Hospital Universitario Torrecárdenas. Almería. Secretaria del Grupo de Trabajo de Rehabilitación Vestibular de la SERMEF. Coordinadora Grupo de Trabajo de Rehabilitación Vestibular de la SAMFYRE.

19:00•20:00 h. Reunión: APUMEFYR

Sala Andalucía 5

20:00•21:00 h. Reunión de Grupo de Trabajo: Vestibular

Sala Andalucía 6+7

20:00•21:00 h. Reunión de Grupo de Trabajo: Rehabilitación Laboral

Sala Andalucía 5

22:00 h. Cena

SÁBADO 18 DE MAYO

09:30•11:00 h. Defensa de Comunicaciones Orales: Sesión 13. Rehabilitación Médica y Cardiorrespiratoria

Sala España 4+5

09:30•11:00 h. Defensa de Comunicaciones Orales: Sesión 14. Rehabilitación Musculoesquelética

Sala España 1+2

09:30•11:00 h. Defensa de Comunicaciones Orales: Sesión 15. Neurorrehabilitación

Sala Andalucía 6+7

09:30•11:00 h. Defensa de Comunicaciones Orales: Sesión 16. Innovación, gestión y liderazgo y técnicas evaluadoras

Sala España 3

11:00•11:30 h. Pausa-Café

11:30•13:00 h. Taller: Infiltración tóxina botulínica en la sialorrea**Sala España 4+5**

- ▶ **Abordaje farmacológico de la sialorrea**
- ▶ **Discusión de casos clínicos**
- ▶ **Práctica de localización ecográfica de las glándulas salivales**

Ponentes:

- **Dra. D^a. Patricia Ferrand Ferri**
Médico Rehabilitador. Unidad de Parálisis Cerebral. Hospital Universitario Virgen del Rocío. Sevilla.
- **Dra. D^a. Paola Díaz Borrego**
Médico Rehabilitador. Hospital Universitario Virgen Macarena. Sevilla.

11:30•13:00 h. Taller: Intervencionismo Miembros Inferiores**Sala Andalucía 6+7**Coordinadores:

- **Dra. D^a. M^a Oliva González Oria**
Médico Rehabilitador. Hospital Universitario Virgen del Rocío. Sevilla.
- **Dr. D. Antonio Galván Ruiz**
Médico Adjunto de Rehabilitación. Hospital Universitario Virgen del Rocío. Sevilla.

- ▶ **Técnica: Infiltración en la meralgia parestésica (fémoro-cutáneo)**

Ponente:

- **Dr. D. José María Delgado Mendilivar**
Médico Rehabilitador. Hospital Universitario Virgen de Valme. Sevilla.

- ▶ **Técnica: Infiltración intrarticular de cadera/tendón iliopsoas**

Ponente:

- **Dra. D^a. M^a Oliva González Oria**
Médico Rehabilitador. Hospital Universitario Virgen del Rocío. Sevilla.

► **Técnica: Bloqueo del nervio obturador**

Ponente:

- **Dra. D^a. Aguas Santas Jiménez Sarmiento**

Médico Rehabilitador. Hospital Universitario Virgen del Rocío. Sevilla.

► **Técnica: Infiltración intrarticular de rodilla/tendón patelar**

Ponente:

- **Dr. D. Julián Bautista Troncoso**

Médico Adjunto. Hospital Universitario Puerta del Mar. Cádiz.

► **Técnica: Infiltración del tendón de Aquiles/Cola de astrágalo**

Ponente:

- **Dra. D^a. Nuria Rodríguez Pajuelo**

Médico Rehabilitador. Hospital San Juan De Dios. Bormujos. Sevilla.

► **Técnica: Bloqueo interfesial gemelo/soleo**

Ponente:

- **Dra. D^a. Marta Linares Gago**

Médico Adjunto de Rehabilitación. Hospital Universitario Puerto Real. Cádiz.

► **Técnica: Bloqueo del nervio tibial posterior**

Ponente:

- **Dra. D^a. Cristina Falcón Rodríguez**

Médico Rehabilitador. Hospital Universitario Virgen del Rocío. Sevilla.

► **Técnica: Fascitis/Bursitis calcánea**

Ponente:

- **Dra. D^a. María Victoria Vidal Vargas**

Médico Adjunto Rehabilitador. Hospital Universitario Virgen Macarena. Sevilla.

11:30 • 13:00 h. Taller: Utilidad de la ergoespirometría con consumo de gases para los programas de rehabilitación cardiorrespiratoria

Sala España 3

Ponentes:

- **Dr. D. Juan Ignacio Castillo Martín**

Jefe del Servicio de Rehabilitación. Hospital 12 Octubre. Madrid.

- **Dra. D^a. Patricia Launois**

Médico Rehabilitador. Hospital Vall d'Hebron. Barcelona.

11:30•13:00 h. Taller: Hot Tópicos en Medicina Manual**Sala Andalucía 8**Ponentes:

- **Dra. D^a. María José Lillo González**
Médico Rehabilitador. Hospital Fremap Majadahonda. Madrid.
- **Dra. D^a. Lourdes Ruiz Jareño**
Médico Rehabilitador. Jefa de Servicio de Rehabilitación. Hospital de la Plana. Villarreal. Castellón.
- **Dr. D. José Alberto Rico Yáñez**
Médico Rehabilitador. Hospital Comarcal de la Axarquía. Vélez-Málaga. Málaga.
- **Dr. D. Jaime González Sánchez**
Médico Rehabilitador. Hospital San Pedro de Alcántara. Cáceres.

13:00•13:30 h. Acto de clausura**Sala España 4+5**

Comunicaciones Orales

JUEVES 16 DE MAYO

08:30-10:00 h. Defensa de Comunicaciones Orales: Sesión 1. Rehabilitación Cardiorrespiratoria y Médica**Sala Sevilla**

- **392/133.** Efectividad y mantenimiento de la neuroestimulación del tibial posterior mediante electroacupuntura en incontinencia urinaria de urgencia

Autores:

(1) Jiménez Vílchez, A., (1) Pérez Bonilla, M., (1) García Gómez, A., (2) Jorge Gutiérrez, M., (2) López Figueres, C., (3) Olmo Carmona, M.

Centro de Trabajo:

(1) Médico Residente de Medicina Física y Rehabilitación. Hospital Universitario Reina Sofía. Córdoba., (2) Facultativo Especialista Área Aparato Locomotor. Servicio de Rehabilitación. Hospital Valle de los Pedroches. Córdoba., (3) Médico Rehabilitador. Hospital Universitario Reina Sofía. Córdoba.

- **392/263.** Datos del programa Fast-track o rehabilitación multimodal en cirugía de cáncer de colon

Autores:

(1) Castro Marrero, B., (2) González Ortega, R., (2) Ramírez Sánchez, M., (1) Lee Han,

S., (2) Martín Álamo, N., (3) González Martín, J.

Centro de Trabajo:

(1) Médico Residente de Medicina Física y Rehabilitación. Hospital Universitario de Gran Canaria Doctor Negrín. Las Palmas de Gran Canaria., (2) Médico Rehabilitador. Hospital Universitario de Gran Canaria Doctor Negrín. Las Palmas de Gran Canaria., (3) PhD Biostatistics Division, Research Unit. Hospital Universitario de Gran Canaria Doctor Negrín. Las Palmas de Gran Canaria.

- **392/282.** Toxina Botulínica tipo A en Dolor Pélvico Crónico refractario

Autores:

(1) López Sáez, M., (2) Cuesta Gascón, J., (2) Rojo López, B., (1) Cartas Carrión, S., (2) Vara Paniagua, J.

Centro de Trabajo:

(1) Médico Residente. Hospital Universitario 12 de Octubre. Madrid., (2) Médico Rehabilitador. Hospital Universitario 12 de Octubre. Madrid.

- **392/381.** Linfedema secundario a cáncer de mama. Análisis de indicadores de mejoría

Autores:

(1) Aguilera Quitzke, S., (1) Paba Dotes, A., (1) Aguilar Cano, L., (2) Romero Sempere, E.

Centro de Trabajo:

(1) Médico Residente de Medicina Física y Rehabilitación. Hospital Regional Univer-

sitario. Málaga., (2) Médico Rehabilitador. Hospital Regional Universitario. Málaga.

- **392/518.** Tratamiento del síndrome miofascial en suelo pélvico con infiltración de toxina botulínica

Autores:

(1) Mancheño Solano, A., (2) Ramírez Ortega, M., (2) Urbaneja Dorado, C., (3) Cutillas Ruiz, R., (1) Fernández López, A., (3) Núñez de Aysa, P.

Centro de Trabajo:

(1) Médico Residente. Hospital Universitario Fundación Jiménez Díaz. Madrid., (2) Médico Adjunto. Hospital Fundación Jiménez Díaz. Madrid., (3) Médico. Hospital Universitario Fundación Jiménez Díaz. Madrid.

- **392/524.** Disfunción sexual en mujeres con cardiopatía que acuden a un programa de rehabilitación

Autores:

(1) Romero Blanco, M., (1) Robles Anaya, C., (1) Maldonado Barrionuevo, A., (1) Conejero Cisneros, R., (2) Bravo Escobar, R., (3) Gómez González, A.

Centro de Trabajo:

(1) Médico Residente de Medicina Física y Rehabilitación. Hospital Universitario Virgen de la Victoria. Málaga., (2) Hospital Universitario Virgen de la Victoria. Málaga., (3) Médico Rehabilitador. Hospital Universitario Virgen de la Victoria. Málaga.

- **392/632.** Proyecto de rehabilitación precoz preventiva en pacientes afectos de cáncer de mama tratados mediante cirugía

Autores:

(1) Goicoechea Calvo, A., (2) Núñez García, B., (1) Casanovas Sotero, S., (1) Faure, A., (3) Colomer Giralt, M., (4) Lema Chacón, C.

Centro de Trabajo:

(1) Médico Residente. Hospital Germans Trias i Pujol. Barcelona., (2) Médico Rehabilitador. Mataró. Barcelona., (3) Jefe de Sección de Servicio de Rehabilitación de Mataró. Barcelona., (4) Fisioterapeuta. Hospital Germans Trias i Pujol, Badalona. Barcelona.

08:30-10:00 h. Defensa de Comunicaciones Orales: Sesión 2. Rehabilitación Musculo-esquelética y Neurorehabilitación

Sala Andalucía 8

- **392/36.** Comparación de la eficacia de los métodos de feedback frente espejo vs. Guía-láser en la corrección del valgo de rodilla en la sentadilla monopodal

Autores:

(1) Monasterio Cuenca, X., (2) Blanco Mendez, R., (2) Pérez Mallada, N., (2) París Zamora, I.

Centro de Trabajo:

(1) Universidad del País Vasco. Leioa. Vizcaya., (2) Escuela de Enfermería y Fisioterapia San Juan de Dios. Universidad Pontificia Comillas. Madrid.

- **392/146.** ¿Es necesaria la resonancia magnética para el diagnóstico de las patologías quirúrgicas de hombro?

Autores:

(1) González Oria, M., (2) García Parra, P., (1) López Lozano, A., (1) Galván Ruiz, A., (3) Anaya Rojas, M., (4) Echevarría Ruiz de Vargas, C.

Centro de Trabajo:

(1) Médico Rehabilitador. Hospital Universitario Virgen del Rocío. Sevilla., (2) Facultativo Especialista Área en Cirugía Ortopédica y Traumatología. Sevilla., (3) Facultativo Especialista Área en Cirugía Ortopédica y Traumatología. Hospital Virgen del Rocío. Sevilla., (4) Jefe de Servicio de Medicina Física y Rehabilitación. Hospital Universitario Virgen del Rocío. Sevilla.

- **392/207.** Escoliosis Idiopática: la deformidad vista por el paciente

Autores:

(1) de la Nuez Rodríguez Batllori, L., (2) Palomino Aguado, B., (1) Domínguez Ibáñez, S., (2) Villalobos Baeza, E., (1) Pozo Crespo, D., (1) Goiri Noguera, A.

Centro de Trabajo:

(1) Médico Residente. Hospital Universitario Ramón y Cajal. Madrid., (2) Hospital Universitario Ramón y Cajal. Madrid.

- **392/346.** Valor de la medición ecográfica de la fascia plantar en el diagnóstico de fascitis plantar

Autores:

Monge García, V.

Centro de Trabajo:

Hospital General Universitario de Alicante.

- **392/562.** Valoración y abordaje en rehabilitación de trastornos de la deglución en

pacientes con esclerosis lateral amiotrófica

Autores:

(1) Romero Sempere, E., (1) Benítez Guerrero, A., (2) Aguilar Cano, L., (3) Zabal Amaya, A., (4) Aguilera Quitzke, A., (4) Paba Dotes, A.

Centro de Trabajo:

(1) Médico Rehabilitador. Hospital Regional Universitario. Málaga., (2) Médico Residente de Medicina Física y Rehabilitación. Hospital Regional Universitario de Málaga., (3) Logopeda. Hospital Regional Universitario. Málaga., (4) Médico Residente de Medicina Física y Rehabilitación. Hospital Regional Universitario. Málaga.

- **392/570.** Resultados tras la infiltración de plasma rico en plaquetas en pacientes con epicondilopatía refractaria

Autores:

(1) Fernández López, A., (2) Fernández-Bravo Rueda, A., (1) Mancheño Solano, A., (3) Núñez de Aysa, P., (4) Perez-cuesta Llana, M., (5) Teixeira Taborda, A.

Centro de Trabajo:

(1) Médico Residente. Hospital Universitario Fundación Jiménez Díaz. Madrid., (2) Médico Adjunto de Servicio de Rehabilitación. Hospital Universitario Fundación Jiménez Díaz. Madrid., (3) Médico. Hospital Universitario Fundación Jiménez Díaz. Madrid., (4) Hospital Universitario Fundación Jiménez Díaz. Madrid., (5) Médico Adjunto. Hospital Universitario Fundación Jiménez Díaz. Madrid.

- **392/572.** Valoración del dolor de hombro de origen intrínseco. Protocolo de actuación

Autores:

(1) Lagares Alonso, N., (1) Del Pino Ruiz Molina, Y., (2) Tirado Reyes, M.

Centro de Trabajo:

(1) Médico Rehabilitador. Hospital Regional Universitario. Málaga., (2) Directora Unidad General Clínica en Medicina Física y Rehabilitación. Hospital Regional de Málaga.

17:00•18:30 h. Defensa de Comunicaciones Orales: Sesión 3. Rehabilitación Cardiorrespiratoria

Sala Sevilla

- **392/84.** Estudio descriptivo de los pacientes con diagnóstico de cardiopatía isquémica incluidos en el programa de rehabilitación cardiaca

Autores:

(1) Cofiño Rodríguez, S., (1) Árias Rosado, E., (1) Vielma Cabrera, D., (2) Ibor Miguel, C., (1) Bermejo de la Fuente, M., (1) Antón Andrés, M.

Centro de Trabajo:

(1) Servicio de Rehabilitación. Hospital Universitario Río Hortega. Valladolid., (2) Médico Residente. Hospital Universitario Río Hortega. Valladolid.

- **392/272.** Predictores del abandono del ejercicio físico regular tras la Rehabilitación Cardíaca

Autores:

(1) Cascares Martínez, A., (2) Del Campo Bujedo, F., (3) Olazar Pardeiro, M., (4) González Abarquero, E., (5) Oreja Sánchez, C., (6) Velasco Cañedo, M.

Centro de Trabajo:

(1) Complejo Asistencial Universitario de Salamanca., (2) Médico Adjunto Cardiología. Complejo Asistencial Universitario de Salamanca., (3) Médico Rehabilitador. Complejo Asistencial Universitario de Salamanca., (4) Médico Adjunto Rehabilitación. Complejo Asistencial Universitario de Salamanca., (5) Fisioterapeuta. Complejo Asistencial Universitario de Salamanca., (6) Enfermera. Complejo Asistencial Universitario de Salamanca.

- **392/401.** Disfunción muscular respiratoria en el ictus: ¿existe relación con la localización?

Autores:

(1) Neira Fernández, N., (2) Messaggi Sartor, M., (3) Boza Gómez, R., (4) Guillén Solá, A., (5) Salas Medina, L., (4) Marco Navarro, E.

Centro de Trabajo:

(1) Hospital del Mar. Barcelona., (2) Fisioterapeuta. Hospital de La Esperanza. Barcelona., (3) Médico Adjunto. Parc de Salut Mar. Hospital del Mar-Hospital de La Esperanza. Barcelona., (4) Médico Adjunto de Rehabilitación. Hospital de La Esperanza. Barcelona., (5) Médico Residente de Medicina Física y Rehabilitación. Hospital de la Esperanza. Barcelona.

- **392/407.** Insuficiencia cardíaca y debilidad de la musculatura inspiratoria

Autores:

(1) Jiménez Castedo, C., (2) Boldo Alcaine, M., (3) Coll Fernández, R., (4) Morales Nieto, A., (5) Lupón Rosés, J., (6) Durà Mata, M.

Centro de Trabajo:

(1) Médico Residente de Medicina Física y Rehabilitación. Hospital Universitari Ger-

mans Trias i Pujol. Badalona. Barcelona., (2) Médico. Hospital Universitari Germans Trias i Pujol. Badalona. Barcelona., (3) Médico Adjunto. Servicio de Rehabilitación del Hospital Germans Trias i Pujol. Badalona. Barcelona., (4) Fisioterapeuta. Servicio de Rehabilitación del Hospital Germans Trias i Pujol. Badalona. Barcelona., (5) Médico Adjunto. Servicio de Cardiología del Hospital Germans Trias i Pujol. Badalona, Barcelona., (6) Jefe de Servicio de Rehabilitación. Hospital Germans Trias y Pujol. Barcelona.

- **392/448.** Programa de Rehabilitación Cardíaca en función del género

Autores:

(1) López Gutiérrez, Y., (2) Martínez Quesada, M., (1) Vidal Vargas, M., (3) Peinado Burgos, T., (4) Alvarez Leiva, M., (5) Rodríguez-Piñero Durán, M.

Centro de Trabajo:

(1) Médico Rehabilitador. Hospital Universitario Virgen Macarena. Sevilla., (2) Facultativo Especialista de Área. Hospital Universitario Virgen Macarena. Sevilla., (3) Fisioterapeuta. Hospital Universitario Virgen Macarena. Sevilla., (4) Diplomado Universitario Enfermería. Hospital Universitario Virgen Macarena. Sevilla., (5) Facultativo Especialista de Área. Jefe de Servicio Rehabilitación. Hospital Universitario Virgen Macarena. Sevilla.

- **392/517.** Importancia de la evaluación de fragilidad en los pacientes en lista de trasplante pulmonar

Autores:

(1) Corio Lombardi, S., (2) Falco, A., (3) Esperidon, C., (4) Pujol Blaya, V., (5) Launois Obregón, P., (5) Gómez-Garrido, A.

Centro de Trabajo:

(1) Hospital Vall D Hebron. Barcelona., (2) Médico Residente de Medicina Física y Re-

habilitación. Hospital Vall D Hebron. Barcelona., (3) Fisioterapeuta. Hospital Vall D Hebron. Barcelona., (4) Médico Adjunto. Hospital Universitario Vall D Hebrón. Barcelona., (5) Médico Adjunto. Unidad de Rehabilitación Cardiorespiratoria. Hospital Vall D Hebron. Barcelona.

- **392/599.** Importancia de los valores de 25 OH vitamina D en pacientes con insuficiencia cardíaca previo al inicio de un programa de rehabilitación cardíaca

Autores:

(1) Juano Bielsa, Á., (2) Rojo López, B., (1) García de las Peñas, S., (3) Rivillas Gomez, A., (4) Morán Fernández, L., (5) Sanz-Ayan, M.

Centro de Trabajo:

(1) Médico Residente de Medicina Física y Rehabilitación. Hospital Universitario 12 de Octubre. Madrid., (2) Médico Rehabilitador. Hospital Universitario 12 de Octubre. Madrid., (3) Médico Residente. Hospital Universitario 12 de Octubre. Madrid., (4) Facultativo Especialista de Área en Cardiología. Hospital Universitario 12 de Octubre. Madrid, (5) Médico Adjunto en Rehabilitación. Hospital Universitario 12 de Octubre. Madrid.

- **392/644.** Factores de riesgo cardiovasculares en un Programa de Rehabilitación Cardíaca – ¿Cómo es el control al año?

Autores:

(1) Soares Dias, J., (2) Boldo Alcaine, M., (3) Andolz, R., (4) Morales, A., (5) Serrano, S., (6) Durà Mata, M.

Centro de Trabajo:

(1) Médico Adjunto. Centro Hospitalar Universitario de Lisboa Central., (2) Médico. Hospital Universitari Germans Trias i Pujol.

Badalona. Barcelona., (3) Médica Residente. Hospital Universitari Germans Trias i Pujol. Badalona. Barcelona., (4) Fisioterapeuta. Hospital Universitari Germans Trias i Pujol. Badalona. Barcelona., (5) Médico Especialista. Hospital Universitari Germans Trias i Pujol. Badalona. Barcelona., (6) Médico Jefe de Servicio. Hospital Universitari Germans Trias i Pujol. Badalona. Barcelona.

18:30•20:00 h. Defensa de Comunicaciones Orales: Sesión 4. Rehabilitación Musculo-esquelética y Amputados

Sala Sevilla

- **392/231.** Validez y fiabilidad de la miotonometría en la medición del tono muscular lumbar y cervical

Autores:

(1) Garrido Castro, J., (2) Sanchez Sanchez, R., (2) Aranda Valera, I., (3) Gonzalez Navas, C., (3) Torres Vidal, F., (2) Albuquerque Sendin, F.

Centro de Trabajo:

(1) Instituto Maimonides de Investigación Biomédica de Córdoba., (2) Facultad de Medicina, Enfermería y Fisioterapia. Universidad de Córdoba., (3) Instituto Maimónides de Investigación Biomédica de Córdoba.

- **392/23.** Manejo del dolor refractario en cirugía de pie: experiencia con Parches de Capsaicina 8 %

Autores:

(1) de la Fuente Alameda, S., (2) Madrid Ruíz, R., (2) De Obergoso Rapuzzi, A., (2) Sabala Torrealba, B.

Centro de Trabajo:

(1) Médico Rehabilitador. Hospital Universitario Severo Ochoa. Leganes. Madrid., (2) Médico Residente. Hospital Universitario Severo Ochoa. Leganes. Madrid.

- **392/25.** Bloqueo del nervio safeno interno versus bloqueo de nervios geniculados ecoguiados en el dolor crónico de rodilla

Autores:

(1) Rodríguez Damiani, B., (2) Archanco Olcese, M., (3) Labrada Rodríguez, Y., (4) Chiesa Estomba, R., (1) Escribano Rodríguez, M., (5) Garvín Ocampos, L.

Centro de Trabajo:

(1) Médico Residente. Hospital Universitario Clínico San Carlos. Madrid., (2) Médico Adjunto. Hospital Universitario Clínico San Carlos. Madrid., (3) Hospital Universitario Clínico San Carlos. Madrid., (4) Médico Rehabilitador. Hospital Universitario Clínico San Carlos. Madrid., (5) Jefe de Servicio. Servicio Medicina Física y Rehabilitación. Hospital Universitario Clínico San Carlos. Madrid.

- **392/43.** Efectividad del bloqueo anestésico del nervio geniculado para dolor post-artroscopia de rodilla

Autores:

Barbosa Romero, R.

Centro de Trabajo:

Hospital Asepeyo. Sevilla.

- **392/197.** Hiperhidrosis del muñón tratada mediante toxina botulínica

Autores:

(1) Conejero Cisneros, R., (1) Maldonado Barrionuevo, A., (2) Núñez Martínez, R., (1) Romero Blanco, M., (1) Robles Anaya, C., (2) Gómez González, A.

Centro de Trabajo:

(1) Médico Residente de Medicina Física y Rehabilitación. Hospital Universitario Virgen de la Victoria. Málaga., (2) Médico Rehabilitador. Hospital Universitario Virgen de la Victoria. Málaga.

- **392/232.** Estudio descriptivo del uso e indicaciones de toxina botulínica en un servicio de rehabilitación entre los años 2012 y 2018

Autores:

(1) Vielma Cabrera, D., (2) Ibor Miguel, C., (1) Arias Rosado, E., (1) Cofiño Rodríguez, S., (1) Antón Andrés, M., (3) Candau Pérez, E.

Centro de Trabajo:

(1) Servicio de Rehabilitación. Hospital Universitario Río Hortega. Valladolid., (2) Médico Residente. Hospital Universitario Río Hortega. Valladolid., (3) Jefe de Servicio. Medicina Física y Rehabilitación. Hospital Universitario Río Hortega de Valladolid.

- **392/309.** Cuestionario Start Back Screening Tool (SBST) como herramienta para estratificar el manejo de pacientes con dolor de espalda. Nuestra experiencia

Autores:

García Mifsud, M., Ruiz Jareño, L.

Centro de Trabajo:

Hospital Universitario La Plana. Villarreal. Castellón.

- **392/412.** Cambios inmediatos de la posición escapular tras entrenamiento en nadadores

Autores:

(1) Monago Fernández, M., (1) Samitier Pastor, B., (2) Pomes Dies, M., (2) Bellver Vives, M., (1) Pleguezuelos Cobo, E.

Centro de Trabajo:

(1) Hospital de Mataró. Barcelona., (2) Centro Alto Rendimiento Sant Cugat-Consorci Sanitari Terrassa. Barcelona.

- **392/580.** Valoración de la prioridad en los problemas que afectan a los pacientes amputados desde el punto de vista del paciente y del médico rehabilitador

Autores:

(1) Falco, A., (2) Crespo Fresno, A., (2) Issa Benitez, D.

Centro de Trabajo:

(1) Médico Residente de Medicina Física y Rehabilitación. Hospital Vall D Hebron. Barcelona., (2) Médico Adjunto. Hospital Vall D Hebron. Barcelona.

18.30•20.00 h. Defensa de Comunicaciones Orales: Sesión 5. Rehabilitación Médica

Sala España 4+5

- **392/13.** Evaluación temprana de la anquiloglosia

Autores:

Llanos Redondo, A., Rangel Navía, H., Crespo Pérez, N., Aguilar Cañas, S., Cacia Suarez, B., Rangel Angulo, L.

Centro de Trabajo:*Universidad de Pamplona. Colombia.*

- **392/168.** Proyecto. Comparación de sistemas de medida en pacientes con linfedema: circimetría vs reconstrucción 3D mediante sensor de infrarrojos

Autores:*(1) Villanueva Larumbe, C., (1) Aguirre Sánchez, I., (2) Remírez Moreno, B., (3) Gómez Fernández, M., (4) Martínez Ramírez, A.*Centro de Trabajo:*(1) Médico Residente de Medicina Física y Rehabilitación. Complejo Hospitalario de Navarra., (2) Colaboradora proyecto. Universidad Pública de Navarra., (3) Titular de universidad Departamento Estadística Informática y Matemáticas. Universidad Pública de Navarra., (4) Contratado Doctor Departamento Estadística Informática y Matemáticas. Universidad Pública de Navarra.*

- **392/201.** Efectividad del Tratamiento combinado de neuroestimulación con acupuntura en la Incontinencia Fecal

Autores:*(1) Pérez Bonilla, M., (1) Jiménez Vílchez, A., (1) Carretero Dios, D., (2) Barahona Garibello, N., (3) Olmo Carmona, M.*Centro de Trabajo:*(1) Médico Residente de Medicina Física y Rehabilitación. Hospital Universitario Reina Sofía. Córdoba., (2) Facultativo Especialista Área de Rehabilitación. Hospital Santa Bárbara. Puertollano. Ciudad Real., (3) Médico Rehabilitador. Hospital Universitario Reina Sofía. Córdoba.*

- **392/266.** Unidad de Quemados hospitalaria: Protocolo de Rehabilitación en el paciente quemado

Autores:*(1) Ibor Miguel, C., (2) Vielma Cabrera, D., (2) Cofiño Rodríguez, S., (2) Árias Rosado, E., (3) Abadía Alonso, M., (4) Piqueras Pérez, J.*Centro de Trabajo:*(1) Médico Residente. Hospital Universitario Río Hortega. Valladolid., (2) Servicio de Rehabilitación. Hospital Universitario Río Hortega. Valladolid., (3) Médico Adjunto. Hospital Universitario Río Ortega. Valladolid., (4) Médico Adjunto de Cirugía Plástica.*

- **392/411.** Papel de la ecografía en el diagnóstico precoz de linfedema: estudio preliminar

Autores:*Samitier Pastor, B., Mireia, M., Pleguezuelos Cobo, E.*Centro de Trabajo:*Hospital de Mataró. Barcelona.*

- **392/558.** Posibilidades de comunicación en el paciente con laringectomía total

Autores:*(1) Trujillo Jaizme, I., (2) Simón Bautista, D., (2) Batista Guerra, L., (2) Bellini García, R., (3) Delgado Duque, I., (3) Marcano Medina, B.*Centro de Trabajo:*(1) Servicio de Rehabilitación. Complejo Hospitalario Universitario Insular Materno Infantil. Las Palmas de Gran Canaria., (2) Médico Rehabilitador. Complejo Hospitalario Insular Materno Infantil de Gran Ca-*

naria., (3) Médico Residente de Medicina Física y Rehabilitación. Complejo Hospitalario Universitario Insular Materno Infantil de Gran Canaria.

- **392/590.** Infiltración con anestésico local y corticoide en el dolor pélvico

Autores:

(1) Urbaneja Dorado, C., (2) Mancheño Solano, A., (1) Ramírez Ortega, M., (3) Marderoñero Mariscal, R., (4) Pérez-cuesta Llaneras, M., (4) Guerrero Fontana, M.

Centro de Trabajo:

(1) Médico Adjunto. Hospital Fundación Jiménez Díaz. Madrid., (2) Médico Residente. Hospital Universitario Fundación Jiménez Díaz. Madrid., (3) Médico Residente. Hospital Universitario Fundación Jimenez Díaz. Madrid., (4) Médico Residente de Medicina Física y Rehabilitación. Hospital Universitario Fundación Jiménez Díaz. Madrid.

- **392/79.** Situación actual de la rehabilitación antes de la implementación de un programa de movilización precoz en una uci polivalente

Autores:

(1) Carrillo Arolas, M., (2) Alvarado Peaneso, M., (3) García Segura, A., (3) Carrasco Rodríguez, N., (4) Salamero Amoros, M., (5) Fernández Fernández, M.

Centro de Trabajo:

(1) Hospital Universitario Mútua de Terrassa. Barcelona., (2) Médico Adjunto de Rehabilitación. Hospital Universitario Mútua Terrassa. Barcelona., (3) Fisioterapeuta. Hospital Universitario Mútua Terrassa. Barcelona., (4) Enfermera de Unidad Cuidado Crítico. Hospital Universitario Mútua Terrassa. Barcelona., (5) Médico Adjunta de Unidad Cuidado Crítico. Hospital Universitario Mútua Terrassa. Barcelona.

- **392/235.** IUCOTRACK, una app para la evaluación de la movilidad espinal utilizando sensores inerciales. Estudio de validación

Autores:

(1) Garrido Castro, J., (2) Torres Vidal, F., (3) Aranda Valera, I., (2) Gonzalez Navas, C., (4) Cuesta Vargas, A., (3) Collantes Estevez, E.

Centro de Trabajo:

(1) Instituto Maimonides de Investigación Biomédica de Córdoba., (2) Instituto Maimónides de Investigación Biomédica de Córdoba., (3) Facultad de Medicina, Enfermería y Fisioterapia. Universidad de Córdoba., (4) Cátedra de Fisioterapia. Universidad de Málaga.

19:00•20:00 h. Defensa de Comunicaciones Orales: Sesión 6. Innovación, gestión y liderazgo y técnicas evaluadoras

Sala España 1+2

- **392/90.** Proyecto del fisioterapeuta de soporte a los Equipos de Atención Primaria (EAP) del área Barcelonès Nord i Maresme

Autores:

(1) Colomer Giralt, M., (2) Durà Mata, M., (3) Rodoreda Noguerola, S., (4) Sánchez Mato, M., (5) Llaberia Marcual, M.

Centro de Trabajo:

(1) Jefe de Sección de Servicio de Rehabilitación de Mataró. Barcelona., (2) Jefe de Servicio de Rehabilitación. Hospital Germans Trias y Pujol. Barcelona., (3) Médico de Familia. So-

porte Asistencial Servicio de Atención Primaria Barcelonès Nord i Maresme. Barcelona., (4) Fisioterapeuta y Coordinadora de Terapeutas. Servicio de Rehabilitación y Medicina Física Mataró. Barcelona., (5) Fisioterapeuta y Supervisora. Servicio de Rehabilitación Hospital Germans Trias i Pujol Badalona. Barcelona.

- **392/100.** Uso de redes sociales entre los médicos especialistas en medicina física y rehabilitación en una comunidad autónoma

Autores:

Manasse, R., Castellano Castillo, Á., Del Canto Pérez, A., Millán Casas, L.

Centro de Trabajo:

Hospital General La Mancha Centro. Alcázar de San Juan. Ciudad Real.

- **392/294.** Evaluación del impacto funcional de la fibromialgia en relación a la capacidad laboral: estudio preliminar

Autores:

(1) Girbau Moreno, A., (2) Chaler Vilaseca, J., (3) Cano, M., (1) Pujol Medina, E., (4) Anasetti, F., (5) Garreta Figuera, R.

Centro de Trabajo:

(1) Médico Rehabilitador. Egarsat. Barcelona., (2) Jefe Clínico de Rehabilitación. Egarsat. Barcelona., (3) Fisioterapeuta. Egarsat. Barcelona., (4) Bioingeniería. Egarsat. Barcelona., (5) Jefe de Servicio Rehabilitación. Egarsat. Barcelona.

- **392/392.** Empleo de la app para tablet Rehand tras la cirugía de liberación de túnel del carpo

Autores:

(1) Suero Pineda, A., (2) Rodríguez-Piñero Durán, M., (3) Galván Ruiz, A., (4) Rodríguez Sánchez-Iaulhé, P., (5) Blanquero Villar, J., (6) Echevarría Ruiz de Vargas, C.

Centro de Trabajo:

(1) Fundación Pública Andaluza para la Gestión de la Investigación en Salud de Sevilla., (2) Jefe de Servicio de Rehabilitación. Hospital Universitario Virgen Macarena. Sevilla., (3) Médico Rehabilitador. Hospital Universitario Virgen del Rocío. Sevilla., (4) Investigador. Fundación Pública Andaluza para la Gestión de la Investigación en Salud. Sevilla., (5) Investigador sanitario. Departamento de Fisioterapia. Universidad de Sevilla., (6) Jefe de Servicio de Medicina Física y Rehabilitación. Hospital Universitario Virgen del Rocío. Sevilla.

- **392/636.** Disminución de la variabilidad injustificada en la prescripción ortoprotésica en nuestra provincia: Resultados de 3 años de una intervención multicéntrica en 4 hospitales públicos

Autores:

(1) Expósito Tirado, J., (2) Rodríguez-Piñero Durán, M., (3) Echevarría Ruiz de Vargas, C., (4) Del Río Castillejo, A., (5) Vázquez Cruz, I., (6) Curiel Camacho, C., (7) Martínez Luna, J., (8) Fernández Delgado, C., (9) Alguacil Herrero, M.

Centro de Trabajo:

(1) Jefe de Servicio de Rehabilitación. Hospital de Valme. Sevilla., (2) Jefe de Servicio de Rehabilitación. Hospital Universitario Virgen Macarena. Sevilla., (3) Jefe de Servicio de Medicina Física y Rehabilitación. Hospital Universitario Virgen del Rocío. Sevilla., (4) Subdirección Económica. Área de Gestión Sanitaria Sur de Sevilla Hospital de Valme. Sevilla., (5) Directora Médica de Área de Gestión Sanitaria

de Osuna Hospital de La Merced. Sevilla., (6) Directora Económica de Área de Gestión Sanitaria. Sur de Sevilla Hospital de Valme. Sevilla., (7) Responsable del Servicio de Prestaciones Sanitarias. Área de Gestión Sanitaria Sur de Sevilla. Hospital de Valme. Sevilla., (8) Subdirectora Médica del Hospital Virgen Macarena. Sevilla., (9) Dirección General de Asistencia Sanitaria. Servicio Andaluz de Salud.

- **392/651.** Implantación de un nuevo modelo organizativo en la atención al proceso musculoesquelético: ¿mejora la capacidad de resolución de los procesos?

Autores:

(1) Expósito Tirado, J., (2) Sánchez Navarro, C., (2) García Serrano, M., (2) Delgado Mendilivar, J., (2) García Márquez, L., (2) Molina Crespo, I.

Centro de Trabajo:

(1) Jefe de Servicio de Rehabilitación. Hospital de Valme. Sevilla., (2) Médico Rehabilitador. Hospital Virgen de Valme. Sevilla.

18:00-20:00 h. Defensa de Comunicaciones Orales: Sesión 7. Neurorrehabilitación

Sala Andalucía 8

- **392/76.** Efectividad de un programa de rehabilitación vestibular domiciliar dirigida a largo plazo

Autores:

(1) Santandreu Jiménez, M., (2) Martel Rodríguez, S., (3) Hernandez Flores, C., (1) Ramos Roper, A., (4) Delgado Duque, I., (5) Trujillo Jaizme, I.

Centro de Trabajo:

(1) Médico Rehabilitador. Complejo Hospitalario Insular Materno Infantil de Gran Canaria., (2) Universidad de Las Palmas de Gran Canaria., (3) Departamento de Matemáticas. Universidad de Las Palmas de Gran Canaria., (4) Médico Residente de Medicina Física y Rehabilitación. Complejo Hospitalario Universitario Insular Materno Infantil de Gran Canaria., (5) Servicio de Rehabilitación. Complejo Hospitalario Universitario Insular Materno Infantil. Las Palmas de Gran Canaria.

- **392/96.** Adecuación del manejo del Vértigo Posicional Paroxístico Benigno del conducto semicircular anterior en una consulta de rehabilitación

Autores:

(1) Cervera Torres, L., (2) Santandreu Jiménez, M., (3) Ballester Suárez, A., (4) Alcáide Jiménez, A., (2) Ramos Roper, A., (5) Suárez Hernández, E.

Centro de Trabajo:

(1) Médico Residente. Hospital Dr. Peset. Valencia., (2) Médico Rehabilitador. Complejo Hospitalario Insular Materno Infantil de Gran Canaria., (3) Médico Adjunto. Hospital Universitario Dr. Peset. Valencia, (4) Médico Residente. Hospital General Universitario Gregorio Marañón. Madrid., (5) Médico Adjunto. Hospital Universitario Insular. Gran Canaria.

- **392/175.** Papel de la rehabilitación en supervivientes de una parada cardiorrespiratoria

Autores:

(1) Martínez Arroyo, E., (2) Salaverría Izaguirre, N., (2) Ibarguren Esnal, E., (3) Zabaleta Sistiaga, M., (3) Zabala Pardo, A., (1) Eceizabarrena Matxinandiana, I.

Centro de Trabajo:

(1) Médico Rehabilitador. Hospital Universitario Donostia. Gipúzcoa., (2) Médico Residente de Medicina Física y Rehabilitación. Hospital Universitario Donostia. Guipúzcoa., (3) Médico Adjunto de Rehabilitación. Hospital Universitario Donostia. Guipúzcoa.

- **392/273.** Síndrome de lesión medular por tuberculosis diseminada

Autores:

(1) López Araujo, J., (2) Casado López, R.

Centro de Trabajo:

(1) Hospital Universitario La Paz. Madrid., (2) Facultativo Especialista Área. Hospital Nacional de Paraplégicos de Toledo.

- **392/306.** Eficacia de la rehabilitación vestibular supervisada en pacientes con hipofunción vestibular bilateral

Autores:

(1) Calvo García, M., (2) Ruano Betancor, C., (3) Quintana Sánchez, A., (4) González Martín, J.

Centro de Trabajo:

(1) Hospital Universitario de Gran Canaria Dr Negrín. Las Palmas de Gran Canaria., (2) Fisioterapeuta. Hospital Universitario de Gran Canaria Dr Negrín. Las Palmas de Gran Canaria., (3) Unidad de Investigación. Hospital Universitario de Gran Canaria Dr Negrín. Las Palmas de Gran Canaria.

- **392/321.** ¿Es el Peak expiratory cough flow un factor predictor de disfagia en el paciente con Ictus?

Autores:

(1) Neira Fernández, N., (2) Messaggi Sartor, M., (3) Bustos Mardones, A., (4) Marco

Navarro, E., (5) Duarte Oller, E., (4) Guillén Solá, A.

Centro de Trabajo:

(1) Hospital del Mar. Barcelona., (2) Fisioterapeuta. Hospital de La Esperanza. Barcelona., (3) Médico Residente de Medicina Física y Rehabilitación. Hospital de La Esperanza. Barcelona., (4) Médico Adjunto de Rehabilitación. Hospital de La Esperanza. Barcelona., (5) Jefa de Servicio Rehabilitación. Hospital de La Esperanza. Barcelona.

- **392/341.** Espasticidad tras ictus: factores predictivos

Autores:

(1) Beseler Soto, M., (2) Mañez Añón, I.

Centro de Trabajo:

(1) Médico Adjunto de Medicina Física y Rehabilitación. Hospital Dr. Peset. Valencia., (2) Consorcio Hospital General Universitario de Valencia.

- **392/521.** Experiencia clínica en el tratamiento multipatrón de la espasticidad severa con IncobotulinumToxinA a dosis altas

Autores:

Hayani Al-Nisr, M., Correas Alguacil, N.

Centro de Trabajo:

Hospital La Magdalena. Castellón.

- **392/528.** Integración comunitaria de adultos con discapacidad tras ictus analizada mediante el índice RNLI (Índice de reintegración a la vida normal)

Autores:

(1) Girón Mariñas, M., (2) Romero Torres, M., (2) Fernández Gómez, A., (2) García

Ruiz, P., (1) Cabaleiro Burguillos, B., (1) Pérez Cordero, C.

Centro de Trabajo:

(1) Médico Residente. Hospital Universitario Virgen Macarena. Sevilla., (2) Hospital Universitario Virgen Macarena. Sevilla.

- **392/537.** Mononeuropatía del nervio ciático por compresión

Autores:

(1) Hayani Al-Nisar, M., (2) López Juncosa, M., (2) Gozalbes Esterelles, L., (1) Correas Alguacil, N., (2) López Escobar, J.

Centro de Trabajo:

(1) Hospital La Magdalena. Castellón., (2) Médico Residente. Hospital General Universitario de Castellón.

- **392/541.** Caracterización de una muestra de 15 pacientes con espasticidad en tratamiento con baclofeno intratecal

Autores:

Domingo Pérez, J., Begazo Flores, P., Garín Alegre, M.

Centro de Trabajo:

Médico Residente. Hospital Universitario Miguel Servet. Zaragoza.

- **392/569.** Aproximación sistematizada del manejo rehabilitador en trastornos del movimiento. A propósito de un caso

Autores:

(1) Hermoso de Mendoza Pi, D., (2) Moreno Barragán, D., (1) Puig Conca, M., (1) Cervera Torres, L., (1) Pérez Palau, L., (3) Jordá Llona, M.

Centro de Trabajo:

(1) Médico Residente. Hospital Dr. Peset. Valencia., (2) Facultativo Especialista de Área. Hospital Dr. Peset. Valencia., (3) Facultativo Especialista de Área. Hospital Dr. Peset. Valencia.

- **392/601.** Estado osteometabólico en pacientes con ictus y riesgo de fractura

Autores:

(1) Fernández Gómez, A., (1) Romero Torres, M., (2) Girón Mariñas, M., (2) García Ruiz, P., (2) Sánchez Sillero, P., (2) Cabaleiro Burguillos, B.

Centro de Trabajo:

(1) Hospital Universitario Virgen Macarena. Sevilla., (2) Médico Residente. Hospital Universitario Virgen Macarena. Sevilla.

VIERNES 17 DE MAYO

09:00•10:00 h. Defensa de Comunicaciones Orales: Sesión 8. Rehabilitación Musculoesquelética y Amputados

- **392/62.** Radiofrecuencia pulsada del nervio supraes-

capular vs radiofrecuencia pulsada de los nervios supraescapular y axilar en el dolor crónico de hombro

Autores:

(1) Ramos Roper, A., (2) Hernández Quintana, D., (1) Santandreu Jiménez, M., (2)

Hernández Flores, C., (3) Suarez Hernández, E., (1) Bellini García, R.

Centro de Trabajo:

(1) Médico Rehabilitador. Complejo Hospitalario Insular Materno Infantil de Gran Canaria., (2) Universidad de Las Palmas de Gran Canaria., (3) Complejo Hospitalario Insular Materno Infantil de Gran Canaria.

- **392/106.** Reconstrucción artroscópica de la cápsula superior del hombro en la rotura masiva del manguito de los rotadores

Autores:

(1) Koulaimah Gabriel, N., (2) Leno Vivas, P., (2) Fernández López De Turiso, J., (3) Villa Sánchez, J., (3) Villar Quintana, R.

Centro de Trabajo:

(1) Jefa de Servicio de Rehabilitación del Hospital Universitario Son Espases. Islas Baleares., (2) Médico Rehabilitador. Hospital Universitario Son Espases. Islas Baleares., (3) Médico Residente de Cirugía Ortopédica y Traumatología. Hospital Universitario Son Espases. Islas Baleares.

- **392/605.** Valoración de la calidad de vida, dolor y movilidad en pacientes con amputación mayor de miembro inferior

Autores:

(1) Rojo López, B., (2) Gil García, A., (1) Cuesta Gascón, J., (3) López Sáez, M., (3) Cartas Carrión, S., (2) Carmona Bonet, M.

Centro de Trabajo:

(1) Médico Rehabilitador. Hospital Universitario 12 de Octubre. Madrid., (2) Facultativo Especialista de Área. Hospital Universitario 12 de Octubre. Madrid., (3) Médico Residente. Hospital Universitario 12 de Octubre. Madrid.

- **392/667.** Evaluación de la efectividad de diferentes pautas de bupivacaína en el bloqueo del nervio supraescapular en pacientes con capsulitis adhesiva

Autores:

(1) Crespo Rivero, T., (2) Delgado Spencer, B., (2) Tirado Ansino, M., (2) De La Lama Rincón, J.

Centro de Trabajo:

(1) Hospital Universitario Virgen del Rocío. Sevilla., (2) Médico Residente de Medicina Física y Rehabilitación. Hospital Universitario Virgen del Rocío. Sevilla.

- **392/687.** ¿Es necesaria una Unidad de Medicina para músicos? Nuestra experiencia

Autores:

(1) Roman Ramos, P., (2) Sandoval Igelmo, B., (3) Dapena Ortiz, J., (4) Dalia Cirujeda, G., (5) Pérez Saldaña, M., (5) Villanueva Carrasco, C.

Centro de Trabajo:

(1) Jefe de Servicio Medicina Física y Rehabilitación. Hospital de Manises. Valencia., (2) Médico Rehabilitador. Hospital de Manises. Valencia., (3) Diplomado en Fisioterapia. Hospital de Manises. Valencia., (4) Psicólogo Clínico. Hospital de Manises. Valencia., (5) Facultativo de Neurología. Hospital de Manises. Valencia.

8:30-9:00 h. Defensa de Comunicaciones Orales: Sesión 9: Rehabilitación Infantil

Sala Andalucía 5

- **392/60.** Efecto del bloqueo nervioso de la cadera combinado con la infiltración de toxina botulínica en pacientes con parálisis cerebral infantil con subluxación o luxación coxofemoral

Autores:

Bellini García, R., Ramos Ropero, A., Simón Bautista, D., García Martín, A., Melián Suárez, A., Santana Casiano, I.

Centro de Trabajo:

Médico Rehabilitador. Complejo Hospitalario Insular Materno Infantil de Gran Canaria.

- **392/186.** Efecto de un programa de entrenamiento en mindfulness en la calidad de vida del niño con asma no controlada

Autores:

(1) García García, M., (2) Redondo Vega, M., (3) Santos Mendoza, L., (4) Bellón Alonso, S., (5) Rueda Esteban, S., (6) Gómez García, M., (7) Moreno Gómez, A., (8) Cejudo Prado, J., (9) Gómez López, D.

Centro de Trabajo:

(1) Servicio de Pediatría. Hospital Universitario Severo Ochoa. Universidad Alfonso X El Sabio. Madrid., (2) Profesora del grado de Medicina. Universidad Alfonso X El Sabio. Madrid., (3) Profesora. Colegio San Gabriel. Madrid., (4) Servicio de Pediatría. Hospital Universitario Gregorio Marañón. Madrid., (5) Servicio de Pediatría. Hospital Universitario Clínico San Carlos. Madrid., (6) Servicio de Psiquiatría. Hospital Clínico de Valladolid., (7) Colegio San Gabriel. Madrid., (8) Facultad de Educación. Universidad Castilla La Mancha., (9) Servicio de Rehabilitación. Hospital La Fuenfría. Cercedilla. Madrid.

- **392/552.** Utilidad de un screening de disfagia oro faríngea en edad pediátrica en una unidad de rehabilitación infantil

Autores:

(1) Cabaleiro Burguillos, B., (2) Díaz Borrego, P., (1) Sánchez Sillero, P., (3) Conejero Casares, J., (4) Romero Romero, B., (1) García Ruiz, P.

Centro de Trabajo:

(1) Médico Residente. Hospital Universitario Virgen Macarena. Sevilla., (2) Médico Rehabilitador. Hospital Universitario Virgen Macarena. Sevilla., (3) Facultativo Especialista de Área. Hospital Universitario Virgen Macarena. Sevilla., (4) Facultativo Especialista de Área. Hospital Universitario Virgen Macarena. Sevilla.

- **392/608.** Calidad de Vida Relacionada con la salud percibida por niños afectados de Atrofia Muscular Espinal y Distrofia Muscular de Duchenne y por sus cuidadores

Autores:

(1) Delgado Spencer, B., (2) Delgado Spencer, M., (3) Crespo Rivero, T., (1) Tirado Ansino, M., (4) Flores Morales, C.

Centro de Trabajo:

(1) Médico Residente de Medicina Física y Rehabilitación. Hospital Universitario Virgen del Rocío. Sevilla., (2) Médico Residente. Hospital Universitario Virgen del Rocío. Sevilla., (3) Hospital Universitario Virgen del Rocío. Sevilla., (4) Médico Residente. Hospital Universitario Virgen del Rocío. Sevilla.

09:00-10:00 h. Defensa de Comunicaciones Orales: Sesión 10. Neurorrehabilitación

Sala Andalucía 5

- **392/31.** Creación de un modelo predictivo en la funcionalidad de los pacientes con Ictus

Autores:

(1) Ferrer González, B., (2) Zarco Periñán, M., (3) Barrera Chacón, J., (4) Echevarría Ruiz de Vargas, C.

Centro de Trabajo:

(1) Hospital Universitario Virgen del Rocío. Sevilla., (2) Médico Rehabilitador. Hospital Universitario Virgen del Rocío. Sevilla., (3) Jefa de Sección de Medicina Física y Rehabilitación. Hospital Universitario Virgen del Rocío. Sevilla., (4) Jefe de Servicio de Medicina Física y Rehabilitación. Hospital Universitario Virgen del Rocío. Sevilla.

- **392/53.** Incorporación de ondas de choque al tratamiento de las úlceras por presión del lesionado medular: nuestra experiencia

Autores:

(1) Martín López De Abajo, M., (1) González Nuño, M., (1) Arriaza Gómez, M., (2) Serrano Sáenz De Tejada, F., (2) Cuesta Villa, L.

Centro de Trabajo:

(1) Médico Adjunta en Rehabilitación. Hospital ASEPEYO. Coslada. Madrid., (2) Médico Adjunto en Rehabilitación. Hospital ASEPEYO. Coslada. Madrid.

- **392/526.** Factores pronósticos de discapacidad funcio-

nal y disfunción cognitiva en el Traumatismo Craneoencefálico

Autores:

Carvajal Ramos, E., Corral López, I., De Sousa Duarte, I., Pérez Rastrollo, F., De La Lama Rincón, J.

Centro de Trabajo:

Médico Residente de Medicina Física y Rehabilitación. Hospital Universitario Virgen del Rocío. Sevilla.

- **392/563.** Principales patrones de marcha en el paciente hemiplejico: análisis cinematográfico de la marcha y su importancia en la efectividad de la toxina botulínica

Autores:

(1) Zarco Periñán, M., (2) Ferrand Ferri, P., (2) Rendón Fernández, B., (2) Romero Torres, M., (3) Sánchez Navarro, C., (4) Echevarría Ruiz de Vargas, C.

Centro de Trabajo:

(1) Médico Rehabilitador. Hospital Universitario Virgen del Rocío. Sevilla., (2) Unidad de Neurorehabilitación. Hospital Universitario Virgen del Rocío. Sevilla., (3) Médico Rehabilitador. Hospital Virgen de Valme. Sevilla., (4) Jefe de Servicio de Medicina Física y Rehabilitación. Hospital Universitario Virgen del Rocío. Sevilla.

- **392/623.** Desarrollo de la versión española de Wisconsin Gait Scale. Análisis de fiabilidad y consistencia de los parámetros temporo-espaciales con la valoración de la marcha en pacientes con Ictus

Autores:

(1) Murciano Casas, M., (2) Carvajal Ramos, E., (2) Corral López, I., (3) Flores Morales, C.

Centro de Trabajo:

(1) Médico Residente. Hospital Universitario Virgen del Rocío. Sevilla., (2) Médico Residente de Medicina Física y Rehabilitación. Hospital Universitario Virgen del Rocío. Sevilla., (3) Médico Residente. Hospital Universitario Virgen del Rocío. Sevilla.

- **392/662.** Cambios cinéticos en el estudio de la marcha pre y post infiltración de toxina botulínica

Autores:

(1) Núñez de Aysa, P., (1) Cutillas Ruiz, R., (1) Mateos Segura, C., (2) Mancheño Solano, A., (2) Pérez Cuesta, M., (2) Fernández López, A.

Centro de Trabajo:

(1) Médico. Hospital Universitario Fundación Jiménez Díaz. Madrid., (2) Médico Residente. Hospital Universitario Fundación Jiménez Díaz. Madrid.

- **392/470.** Estudio descriptivo de la ela en una unidad multidisciplinar

Autores:

(1) Méndez Ferrer, J., (2) Barrera Chacón, J., (3) Zarco Periñán, M., (1) Paradas López, C., (1) Barrot Cortés, E., (1) Zamorano Imbernón, P.

Centro de Trabajo:

(1) Hospital Universitario Virgen del Rocío. Sevilla., (2) Jefa de Sección de Medicina Física y Rehabilitación. Hospital Universitario Virgen del Rocío. Sevilla., (3) Médico Rehabilitador. Hospital Universitario Virgen del Rocío. Sevilla.

10:00•11:30 h. Defensa de Comunicaciones Orales: Sesión 11: Rehabilitación Cardiorrespiratoria y Médica

Sala Andalucía 8

- **392/131.** Análisis de un programa completo de rehabilitación cardíaca

Autores:

(1) Muñoz De la Torre, E., (1) Barquero Moreno, C., (1) Tagalos Muñoz, A., (1) García Castillo, B., (1) Rivas Zozaya, N., (2) Morata Crespo, A.

Centro de Trabajo:

(1) Médico Residente de Medicina Física y Rehabilitación. Hospital Universitario Miguel Servet. Zaragoza., (2) Médico Rehabilitador. Hospital Universitario Miguel Servet. Zaragoza.

- **392/165.** Trastornos del lenguaje tras un ictus: asociación a las alteraciones del ánimo

Autores:

(1) Díaz Borrego, P., (2) Montes Catedra, M., (2) Lopez Ruiz, M.

Centro de Trabajo:

(1) Médico Rehabilitador. Hospital Universitario Virgen Macarena. Sevilla., (2) Logopeda. Hospital Universitario Virgen Macarena. Sevilla.

- **392/425.** Eficacia del tratamiento rehabilitador precoz en la incontinencia urinaria tras cirugía prostática

Autores:

(1) *García Castillo, B.*, (1) *Tagalos Muñoz, A.*, (1) *Barquero Moreno, C.*, (2) *Lozano Mendoza, A.*, (1) *Muñoz De la Torre, E.*, (3) *Jariod Gaudes, R.*

Centro de Trabajo:

(1) *Médico Residente de Medicina Física y Rehabilitación. Hospital Universitario Miguel Servet. Zaragoza.*, (2) *Médico Residente. Hospital Universitario Miguel Servet. Zaragoza.*, (3) *Médico Rehabilitador. Jefe de Sección de Neurorrehabilitación. Hospital Universitario Miguel Servet. Zaragoza.*

- **392/438.** Protocolo para la aplicación de un programa de prevención de caídas en el anciano frágil

Autores:

(1) *Madroñero Mariscal, R.*, (2) *Mosquera Morales, N.*, (3) *Mahillo Fernández, I.*, (4) *Calvo Hernández, S.*, (5) *Hormigo Sánchez, A.*, (6) *Nasarre Muro de Zaro, B.*

Centro de Trabajo:

(1) *Médico Residente. Hospital Universitario Fundación Jiménez Díaz. Madrid.*, (2) *Médico Adjunto de Medicina Física y Rehabilitación. Hospital Universitario Rey Juan Carlos. Madrid.*, (3) *Unidad de Epidemiología y Bioestadística. Hospital Universitario Fundación Jiménez Díaz. Madrid.*, (4) *Coordinadora de Rehabilitación y fisioterapeuta. Hospital Universitario Fundación Jiménez Díaz. Madrid.*, (5) *Médico Adjunto de Geriatria. Hospital Universitario Fundación Jiménez Díaz. Madrid.*, (6) *Médico Adjunto de Medicina Física y Rehabilitación. Hospital Universitario Fundación Jiménez Díaz. Madrid.*

- **392/441.** Resultados del tratamiento con toxina botulínica en pacientes con trastornos hipertónicos del suelo pélvico

Autores:

(1) *Castro Marrero, B.*, (2) *Montes Posada, I.*, (3) *Ramírez Sánchez, M.*, (4) *Sierra González, V.*, (5) *González Martín, J.*

Centro de Trabajo:

(1) *Médico Residente de Medicina Física y Rehabilitación. Hospital Universitario de Gran Canaria Doctor Negrín. Las Palmas de Gran Canaria.*, (2) *Facultativo Especialista de Área. Hospital Universitario de Gran Canaria Doctor Negrín. Las Palmas de Gran Canaria.*, (3) *Médico Rehabilitador. Hospital Universitario de Gran Canaria Doctor Negrín. Las Palmas de Gran Canaria.*, (4) *Jefe de Servicio de Rehabilitación. Hospital Universitario de Gran Canaria Doctor Negrín. Las Palmas de Gran Canaria.*, (5) *PhD Biostatistics Division, Research Unit. Hospital Universitario de Gran Canaria Doctor Negrín. Las Palmas de Gran Canaria.*

- **392/478.** Resultados del vendaje neuromuscular en linfedema mamario. A propósitos de dos casos

Autores:

(1) *Maldonado Barrionuevo, A.*, (1) *Conejero Cisneros, R.*, (2) *Bravo Escobar, R.*, (1) *Romero Blanco, M.*, (1) *Robles Anaya, C.*, (3) *Núñez Martínez, R.*

Centro de Trabajo:

(1) *Médico Residente de Medicina Física y Rehabilitación. Hospital Universitario Virgen de la Victoria. Málaga.*, (2) *Hospital Universitario Virgen de la Victoria. Málaga.*, (3) *Hospital Virgen de la Victoria. Málaga.*

- **392/512.** El desacondicionamiento físico en el paciente ingresado: ¿es posible predecir el destino al alta?

Autores:

(1) Uzquiano Guadalupe, J., (2) Díaz Zamudio, D., (3) García Gómez, N., (4) Castillo Martín, J., (5) Juano Bielsa, Á., (2) Sanz Ayán, M.

Centro de Trabajo:

(1) Médico Residente de Medicina Física y Rehabilitación. Hospital Universitario 12 de Octubre. Madrid., (2) Médico Adjunto de Medicina Física y Rehabilitación. Hospital Universitario 12 de Octubre. Madrid., (3) Médico Adjunta en Medicina Física y Rehabilitación. Hospital Universitario 12 de Octubre. Madrid., (4) Jefe de Servicio en Medicina Física y Rehabilitación. Hospital Universitario 12 de Octubre. Madrid., (5) Médico Residente. Hospital 12 de Octubre. Madrid.

10:00•11:30 h. Defensa de Comunicaciones Orales: Sesión 12. Innovación, gestión y liderazgo, técnicas evaluadoras e Investigación Básica

Sala Andalucía 5

- **392/44.** Validación del test de Flexión Relajación para definir el déficit lumbar, con electrodos tetrapolares

Autores:

(1) García Díaz, J., (2) Vargas Montes, J., (1) Romero Díez, M.

Centro de Trabajo:

(1) Médico Rehabilitador. Hospital FREMAP. Sevilla., (2) Jefe de Servicio. Hospital FREMAP. Sevilla.

- **392/249.** Resolutividad del médico rehabilitador consultor en el periodo comprendi-

do entre octubre de 2016 y diciembre de 2018

Autores:

(1) González Ortega, R., (1) Ramírez Sánchez, M., (2) Montes Posada, I., (1) Martín Álamo, N.

Centro de Trabajo:

(1) Médico Rehabilitador. Hospital Universitario de Gran Canaria Doctor Negrín. Las Palmas de Gran Canaria., (2) Jefa de Sección Servicio de Rehabilitación. Hospital Universitario de Gran Canaria Dr. Negrín. Las Palmas de Gran Canaria.

- **392/366.** Promoción de un nuevo modelo asistencial en la recuperación de artroplastia de rodilla con la participación del usuario experto

Autores:

(1) Fiorillo, R., (2) Gargallo Lozano, A., (2) Garrido Delgado, M., (3) Toribio Prieto, M.

Centro de Trabajo:

(1) Parc Sanitari Sant Joan de Déu. Sant Boi de Llobregat. Barcelona., (2) Fisioterapeuta. Parc Sanitari Sant Joan de Déu. Sant Boi de Llobregat. Barcelona., (3) Terapeuta Ocupacional. Parc Sanitari Sant Joan de Déu. Sant Boi de Llobregat, Barcelona.

- **392/384.** Programa educativo "aulas virtuales: cursos basados en casos clínicos"

Autores:

(1) Longoni, M., (1) Monton, M., (1) Tijerina, R., (1) Hernandez, S., (1) Bocca, G., (2) Guzardo, M.

Centro de Trabajo:

(1) Asociación Médica Latinoamericana de Rehabilitación., (2) Facultad de Ciencias

Médicas. Universidad Nacional de Rosario. Argentina.

- **392/391.** Efectividad de la app ReHand en la rehabilitación de la fractura de extremo distal del radio no intervenida

Autores:

(1) Suero Pineda, A., (2) Rodríguez-Piñero Durán, M., (3) Galván Ruiz, A., (4) Blanquero Villar, J., (5) Rodríguez Sánchez-Iaulhé, P., (6) Echevarría Ruiz de Vargas, C.

Centro de Trabajo:

(1) Fundación Pública Andaluza para la Gestión de la Investigación en Salud de Sevilla., (2) Jefe de Servicio de Rehabilitación. Hospital Universitario Virgen Macarena. Sevilla., (3) Médico Rehabilitador. Hospital Universitario Virgen del Rocío. Sevilla., (4) Investigador sanitario. Departamento de Fisioterapia. Universidad de Sevilla., (5) Investigador. Fundación Pública Andaluza para la Gestión de la Investigación en Salud. Sevilla, (6) Jefe de Servicio de Medicina Física y Rehabilitación. Hospital Universitario Virgen del Rocío. Sevilla.

- **392/430.** Rehablog, redes sociales en rehabilitación

Autores:

(1) González, D., (1) Sánchez Rubia, D., (2) García Bernabéu, J., (3) Montesinos Magrner, L., (4) Sánchez Raya, J.

Centro de Trabajo:

(1) Médico Residente. Hospital Universitario Vall D Hebron. Barcelona., (2) Hospital Universitario Vall D Hebron. Barcelona., (3) Jefe de Unidad de Lesionados Medulares. Hospital Universitario Vall D Hebron. Barcelona., (4) Jefa de Servicio. Hospital Universitario Vall D Hebron. Barcelona.

- **392/451.** REHAPP: Desarrollo de una app móvil para el tratamiento de la osteoartritis de rodilla

Autores:

(1) García Bernabéu, J., (2) González, D., (2) Sánchez Rubia, D., (3) Moreno Gallo, Y., (3) Martín Silva, I., (4) Sánchez Raya, J.

Centro de Trabajo:

(1) Hospital Universitario Vall D Hebron. Barcelona., (2) Médico Residente. Hospital Universitario Vall D Hebron. Barcelona., (3) Fisioterapeuta. Hospital Universitario Vall D Hebron. Barcelona., (4) Jefa de Servicio. Hospital Universitario Vall D Hebron. Barcelona.

- **392/456.** Proyecto de innovación en la gestión del servicio de rehabilitación y área terapéutica

Autores:

(1) García Márquez, L., (1) Selas Armenteros, M., (1) Cruz Reina, M., (2) Gutiérrez Rallo, D., (3) Ramirez Morales, M., (4) Expósito Tirado, J.

Centro de Trabajo:

(1) Médico Rehabilitador. Hospital Virgen de Valme. Sevilla., (2) Técnico del Servicio de Informática. Hospital Nuestra Señora de Valme. Sevilla., (3) Fisioterapeuta. Hospital Nuestra Señora de Valme. Sevilla., (4) Jefa de Servicio de Rehabilitación. Hospital de Valme. Sevilla.

- **392/581.** Análisis biomecánico de la marcha en rehabilitación

Autores:

(1) Rivas Zozaya, N., (1) Guallar Saucedo, I., (1) García Castillo, B., (2) Aragües Bravo, J., (3) Martitegui Jiménez, E., (3) Salcedo Saiz, I.

Centro de Trabajo:

(1) Médico Residente de Medicina Física y Rehabilitación. Hospital Universitario Miguel Servet. Zaragoza., (2) Jefe de Servicio. Hospital Universitario Miguel Servet. Zaragoza., (3) Médico Rehabilitador. Hospital Universitario Miguel Servet. Zaragoza.

guel Servet. Zaragoza., (2) Jefe de Servicio. Hospital Universitario Miguel Servet. Zaragoza., (3) Médico Rehabilitador. Hospital Universitario Miguel Servet. Zaragoza.

SÁBADO 18 DE MAYO

09:30•11:00 h. Defensa de Comunicaciones Orales: Sesión 13. Rehabilitación Médica y Cardiorrespiratoria

Sala España 4+5

- **392/180.** Neuroestimulación del Tibial Posterior (NTPS) como alternativa terapéutica en el Dolor Pélvico Crónico (DPC)

Autores:

(1) Carretero Dios, D., (1) Jiménez Vílchez, A., (1) Pérez Bonilla, M., (2) Casado Adam, P., (3) Cano Lliteras, P., (4) Olmo Carmona, M.

Centro de Trabajo:

(1) Médico Residente de Medicina Física y Rehabilitación. Hospital Universitario Reina Sofía. Córdoba., (2) Hospital Universitario Reina Sofía. Córdoba., (3) Facultativo Especialista Área Medicina Física y Rehabilitación. Hospital Universitario Reina Sofía. Córdoba., (4) Médico Rehabilitador. Hospital Universitario Reina Sofía. Córdoba.

- **392/429.** Incidencia de Fractura de Cadera Osteoporótica (Fx CO) a lo largo de 4 años: morbimortalidad postquirúrgica

Autores:

(1) Carretero Dios, D., (2) Gracia Delgado, L., (1) Pérez Bonilla, M., (1) Jiménez Vílchez, A., (3) Casado Adam, P., (4) Mayor-domo Riera, F.

Centro de Trabajo:

(1) Médico Residente de Medicina Física y Rehabilitación. Hospital Universitario Reina Sofía. Córdoba., (2) Médico Residente de Cirugía Ortopédica y Traumatología. Hospital Universitario Reina Sofía. Córdoba., (3) Hospital Universitario Reina Sofía. Córdoba., (4) Jefe de Unidad de Gestión Clínica. Medicina Física y Rehabilitación. Hospital Universitario Reina Sofía. Córdoba.

- **392/493.** Trasplante cardíaco infantil: Mejoría funcional tras un Programa de Rehabilitación Cardíaca

Autores:

(1) Launois Obregón, P., (2) Pauta Puis, M., (2) Planas Pascual, B., (3) Albert Brontons, D., (3) Gran Ipina, F., (4) Gómez Garrido, A.

Centro de Trabajo:

(1) Médico Adjunto. Unidad de Rehabilitación Cardiorespiratoria. Hospital Vall D Hebron. Barcelona., (2) Fisioterapeuta. Hospital Vall D Hebron. Barcelona., (3) Médico Cardiólogo. Hospital Vall D Hebron. Barcelona., (4) Médico Rehabilitador. Hospital Vall D Hebron. Barcelona.

- **392/529.** Valoración del estado funcional pre-trasplante

pulmonar: isocinesia versus test de 6 minutos

Autores:

(1) Rey Cañas, A., (1) Pastor García, M., (2) Sevilla Benítez, M., (3) Delgado Miguel, C., (4) Ramos Solchaga, M.

Centro de Trabajo:

(1) Médico Residente. Hospital Universitario Puerta de Hierro. Majadahonda. Madrid., (2) Médico Adjunto de Rehabilitación. Hospital Puerta de Hierro. Majadahonda. Madrid., (3) Médico Residente. Hospital Universitario La Paz. Madrid., (4) Jefa de Servicio de Rehabilitación. Hospital Puerta de Hierro. Majadahonda. Madrid.

- **392/591.** Experiencia en un año tras implantación de protocolo de recuperación acelerada después de cirugía cardiaca. Protocolo ERAS

Autores:

(1) Sepulcre Agullo, R., (2) González López, S., (1) Baena Salmerón, M., (2) Pérez Fernández, N., (2) Abad Fernández, C.

Centro de Trabajo:

(1) Médico Residente de Medicina Física y Rehabilitación. Hospital Universitario Puerta de Hierro. Majadahonda. Madrid., (2) Médico Rehabilitador. Hospital Universitario Puerta de Hierro. Majadahonda. Madrid.

09:30•11:00 h. Defensa de Comunicaciones Orales: Sesión 14. Rehabilitación Musculo-esquelética

Sala España 1+2

- **392/9.** Uso de la radiofrecuencia pulsada en el trata-

miento de la artrosis severa de cadera

Autores:

(1) Mena Rodríguez, A., (2) Betancor Ramírez, M., (3) Gutiérrez Medina, N., (3) Gómez García De Paso, A.

Centro de Trabajo:

(1) Médico Rehabilitador. Hospital Universitario de Gran Canaria Doctor Negrín., (2) Médico Residente de Medicina Física y Rehabilitación. Hospital Universitario de Gran Canaria Doctor Negrín. Las Palmas de Gran Canaria., (3) Médico Rehabilitador. Hospital Universitario de Gran Canaria Doctor Negrín.

- **392/130.** ¿Tiene efecto el torniquete sobre la fuerza muscular y el dolor tras la cirugía de artroplastia de rodilla mediante circuito rápido? Estudio prospectivo aleatorizado

Autores:

(1) Ruiz Julve, M., (2) Torra Parra, M., (2) Solà Ruano, L., (2) Mateu Vicent, D., (3) Gumà Massó, M., (4) Garreta Figuera, R.

Centro de Trabajo:

(1) Médico Residente. Hospital Universitari Mútua de Terrassa. Barcelona., (2) Médico Adjunto. Hospital Universitari Mútua de Terrassa. Barcelona., (3) Fisioterapeuta. Hospital Universitari Mútua de Terrassa. Barcelona., (4) Jefa de Servicio de Rehabilitación. Hospital Universitari Mútua de Terrassa. Barcelona.

- **392/220.** Tratamiento de la omalgia crónica con bloqueo del nervio supraescapular ecoguiado

Autores:

Perrot, J., Avellanet Viladomat, M., Boada Pladellorens, A., Macías Tovar, R.

Centro de Trabajo:

Hospital Nuestra Señora de Meritxell. Andorra.

- **392/251.** Tratamiento grupal de hombro doloroso en un hospital de tercer nivel

Autores:

(1) Marcano Medina, B., (2) Rodríguez Mireles, S., (1) Delgado Duque, I., (3) Trujillo Jaizme, I., (4) Santandreu Jiménez, M., (4) Ramos Roperó, A.

Centro de Trabajo:

(1) Médico Residente de Medicina Física y Rehabilitación. Complejo Hospitalario Universitario Insular Materno Infantil de Gran Canaria., (2) Médico Residente. Hospital Universitario Insular Materno Infantil de Gran Canaria. Las Palmas, (3) Servicio de Rehabilitación. Complejo Hospitalario Universitario Insular Materno Infantil. Las Palmas de Gran Canaria., (4) Médico Rehabilitador. Complejo Hospitalario Insular Materno Infantil de Gran Canaria.

- **392/364.** Utilidad del análisis cinemático de hombro de pacientes en un entorno laboral

Autores:

(1) Pujol Medina, E., (2) Cano, M., (3) Chaler Vilaseca, J., (4) Anasetti, F., (2) Maiques Dern, A.

Centro de Trabajo:

(1) Médico Rehabilitador. Egarsat. Barcelona., (2) Egarsat. Mutua Colaboradora de la Seguridad Social nº 276. Barcelona., (3) Jefe Clínico de Rehabilitación. Egarsat. Barcelona., (4) Bioingeniería. Egarsat. Barcelona.

392/460. Una ciática... ¿Será un pinzamiento isquiofemoral?

Autores:

(1) Porrúa Del Saz, A., (2) Gómez García, S., (2) Genol Ternero, C., (1) García Maturana, A., (3) Miras Ramón, M.

Centro de Trabajo:

(1) Médico Residente. Hospital Universitario de Torrecárdenas. Almería., (2) Médico Rehabilitador. Hospital Universitario Torrecárdenas. Almería., (3) Hospital Universitario Torrecárdenas. Almería.

- **392/510.** Efectividad clínica y en la gestión de recursos de la APP tablet rehand en la rehabilitación de la patología de muñeca, mano y dedos. Resultados preliminares

Autores:

(1) Fuentes Rodríguez, V., (2) Diaz Matas, N., (3) Muela Gete, S., (2) Fernandez De Sevilla Alfonsea, V., (4) Couto Serrano, R., (5) Martinez Muñoz, P.

Centro de Trabajo:

(1) Jefe de Servicio Rehabilitación. Ibermutua. Murcia., (2) Fisioterapeuta. Ibermutua. Madrid., (3) Terapeuta Ocupacional. Ibermutua. Madrid., (4) Data Manager. Ibermutua. Madrid., (5) Médico. Ibermutua. Madrid.

09:30•11:00 h. Defensa de Comunicaciones Orales: Sesión 15. Neurorrehabilitación

Sala Andalucía 6+7

- **392/313.** Saliendo de la zona de confort: Experiencia con

dosis altas de toxina botulínica en el tratamiento de la espasticidad post ictus

Autores:

(1) Fernandes Fortunato, J., (1) Pereira, C., (1) Capelo, J., (2) Jacinto, J.

Centro de Trabajo:

(1) Médico Residente de Medicina Física y Rehabilitación. Centro de Medicina de Reabilitação de Alcoitão. Portugal., (2) Jefe de departamento Neurorehabilitación. Centro de Medicina de Reabilitação de Alcoitão. Portugal.

- **392/365.** Mejoría en el temblor talámico en una paciente tratada con toxina botulínica

Autores:

Martins Santiago, M., Menezes Pires, J., Parada Pereira, F.

Centro de Trabajo:

Centro Hospitalar Universitário de São João. Portugal.

- **392/544.** Déficits cognitivos en el Traumatismo Craneoencefálico: La importancia de la Tomografía por Emisión de Positrones y de la Resonancia Nuclear Magnética en su diagnóstico

Autores:

(1) Zarco Periñán, M., (2) Barrera Chacón, J., (3) Díaz Cano, I., (3) García Obrero, I., (4) Ferrer González, B., (5) Echevarría Ruiz de Vargas, C.

Centro de Trabajo:

(1) Médico Rehabilitador. Hospital Universitario Virgen del Rocío. Sevilla., (2) Jefa de

Sección de Medicina Física y Rehabilitación. Hospital Universitario Virgen del Rocío. Sevilla., (3) Unidad de Neurorehabilitación. Hospital Universitario Virgen del Rocío. Sevilla., (4) Hospital Universitario Virgen del Rocío. Sevilla., (5) Jefe de Servicio de Medicina Física y Rehabilitación. Hospital Universitario Virgen del Rocío. Sevilla.

- **392/622.** Efectos de estimulación transauricular del nervio vago en los estados alterados de conciencia: Efectividad y seguridad

Autores:

(1) Ugart Sanchez-mariscal, P., (2) Colomer Font, C., (3) Rodríguez Sánchez-Leiva, C., (4) Moliner Muñoz, B., (5) Llorens, R., (6) Ferri Campos, J.

Centro de Trabajo:

(1) Unidad Neurorehabilitación. Hospital Vithas Nisa. Sevilla., (2) Médico Rehabilitador. Unidad de Neurorehabilitación. Hospital Valencia Al Mar., (3) Médico Rehabilitador. Unidad Neurorehabilitación Hospital Vithas Nisa Aguas Vivas., (4) Coordinadora Médica de la Unidad de Neurorehabilitación Hospital Vithas Valencia., (5) Neurorehabilitación. Neurorehabilitación Hospitales., (6) Jefe de servicio Unidad de Neurorehabilitación.

- **392/659.** Mielopatía compresiva debida a absceso epidural y paravertebral secundario a bacteriemia por tromboflebitis. A proposito de un caso

Autores:

(1) Hernández Cano, M., (1) Amorós Rivera, S., (1) Herrero Brocal, A., (1) Crespo Sánchez, J., (2) Palazón Moreno, A., (1) Jurado Escudero, I.

Centro de Trabajo:

(1) Hospital General Universitario Morales Meseguer. Murcia., (2) Médico Rehabilitador. Hospital General Universitario Morales Meseguer. Murcia.

09:30•11:00 h. Defensa de Comunicaciones Orales: Sesión 16. Innovación, gestión y liderazgo y técnicas evaluadoras

Sala España 3

- **392/5.** Hallazgos ecográficos en el síndrome de dolor subacromial crónico

Autores:

(1) Rodríguez-Piñero Durán, M., (2) Vidal Vargas, M., (2) Castro Agudo, M., (2) López Gutiérrez, Y., (2) Toro Méndez, V.

Centro de Trabajo:

(1) Jefe de Servicio de Rehabilitación. Hospital Universitario Virgen Macarena. Sevilla., (2) Médico Rehabilitador. Hospital Universitario Virgen Macarena. Sevilla.

- **392/176.** Mejoramos la atención en rehabilitación entre niveles asistenciales

Autores:

(1) de Dios Álvarez, R., (2) Ramírez Puerta, D., (3) Larrainzar Garijo, R., (4) Sánchez Rodríguez, E., (5) García Vila, S., (6) López Parra, E.

Centro de Trabajo:

(1) Jefe de Sección Rehabilitación. Hospital Universitario Infanta Leonor. Madrid., (2) Directora de Continuidad Asistencial. Hospital Universitario Infanta Leonor. Madrid., (3) Jefe de Servicio de Cirugía Ortopédica y Traumatología. Hospital Universitario Infanta Leonor. Madrid., (4) Supervisora de

Fisioterapia. Terapia Ocupacional y Logopedia. Hospital Universitario Infanta Leonor. Madrid., (5) Referente de Fisioterapia de la Dirección Asistencial Sureste. Centro de Salud Buenos Aires. Madrid., (6) Médico de Familia. Responsable de Centros de la Dirección Asistencial Sureste. Gerencia Asistencial de Atención Primaria. Madrid.

- **392/337.** Aplicación de sensores inerciales en los pacientes con dolor lumbar

Autores:

(1) Martínez, A., (2) Moreno Díaz, J., (2) Villarreal Salcedo, I., (2) Gómez Trullén, E., (2) Hernández García, I., (2) Marín Zurdo, J.

Centro de Trabajo:

(1) Hospital San Jorge. Huesca., (2) Zaragoza.

- **392/385.** Tecnologías de comunicación académica para profesionales médicos de rehabilitación en Latinoamérica

Autores:

Monton, M., Longoni, M., Tijerina, R., Hernandez, S., Bocca, G.

Centro de Trabajo:

Asociación Médica Latinoamericana de Rehabilitación.

- **392/492.** Medición de la movilidad del tobillo. Estudio de reproducibilidad

Autores:

Ortiz Fandiño, J., Brotons Martí, M., Mur Santamaría, P., Calderón I Padilla, V., Fernández Mariscal, E.

Centro de Trabajo:

Laboratorio de Biomecánica Invalcor. Barcelona.

Aula Virtual e- Poster

ÁREA: 1. RHB Infantil

- **392/4.** Espasticidad en enfermedad de Moya-Moya

Autores:

Sánchez Domínguez, A., Gimeno Cerezo, C., Pastor Pinazo, R.

Centro de Trabajo:

Hospital Universitario Jerez de la Frontera. Cádiz.

- **392/15.** Utilización de Alberta Infant Motor Scale en una población de prematuros

Autores:

(1) Labad Aramburu, J., (1) Santamaria Torroba, M., (2) Sierra Santamaria, C., (3) Larripa de la Natividad, S., (4) Untoria Agustin, C.

Centro de Trabajo:

(1) Médico Adjunto de Rehabilitación. Hospital Royo Villanova. Zaragoza., (2) Optometría. Universidad de Zaragoza., (3) Médico de Atención Primaria. Zaragoza., (4) Jefe de la Sección Rehabilitación. Hospital Nuestra Señora de Gracia. Zaragoza.

- **392/39.** Displasia espondilometafisaria tipo Kozlowski

Autores:

Altamirano Mampaey, K., Labrada Rodríguez, Y.

Centro de Trabajo:

Hospital Universitario Clínico San Carlos. Madrid.

- **392/50.** Deformidad de Sprengel a propósito de un caso clínico

Autores:

Barea Tenorio, M., Martín Ruiz, A., Sánchez Domínguez, A.

Centro de Trabajo:

Hospital Universitario Jerez de la Frontera. Cádiz.

- **392/85.** Hipofosfatasa del lactante

Autores:

Manasse, R., Castellano Castillo, Á., Del Canto Pérez, A., Millán Casas, L.

Centro de Trabajo:

Hospital General La Mancha Centro. Alcázar de San Juan. Ciudad Real.

- **392/119.** Rehabilitación precoz en Guillain Barre infantil: a propósito de un caso

Autores:

(1) Castro Portal, A., (2) Monleón Llorente, L., (3) Altamirano Mampaey, K., (1) Castaño Pérez, I., (1) Chiesa Estomba, R., (4) Garvín Ocampos, L.

Centro de Trabajo:

(1) Médico Residente. Hospital Universitario Clínico San Carlos. Madrid., (2) Médico Rehabilitador. Hospital Universitario Clínico San Carlos. Madrid., (3) Hospital Universitario Clínico San Carlos. Madrid., (4) Jefe de Servicio. Servicio Medicina Física y Rehabilitación. Hospital Universitario Clínico San Carlos. Madrid.

- **392/134.** Neurotoxina pura: la mejor elección en pacientes con alteración de la inmunidad: a propósito de un caso

Autores:

(1) Gallardo Chaparro, I., (2) Martín Hernández, M., (2) Molina Romero, M., (1) Pé-

rez-Hickman Díez, L., (1) Fernández Rey, C., (1) Amor Gámez, F.

Centro de Trabajo:

(1) Hospital Clínico Universitario de Valladolid., (2) Médico Adjunto del Servicio de Rehabilitación. Hospital Clínico Universitario. Valladolid.

- **392/166.** Aplicación de la Clasificación Internacional del Funcionamiento (CIF-IA) en un caso de regresión caudal: ¿existe correlación entre deficiencia y participación?

Autores:

(1) Epalza Díaz-Guardamino, C., (1) Echevarría Ulloa, M., (2) Ruiz Sanz, M., (1) Gerona Galdame, P., (1) Dumitrescu, A., (1) Arroyo Riaño, M.

Centro de Trabajo:

(1) Hospital General Universitario Gregorio Marañón. Madrid., (2) Médico Residente. Hospital General Universitario Gregorio Marañón. Madrid.

- **392/171.** Pie equinovaro secundario a agenesia parcial sacra

Autores:

(1) Matamoros Minchón, A., (2) Ibor Miguel, C., (3) Guijarro Abanades, L., (4) Conejero Casares, J.

Centro de Trabajo:

(1) Hospital Puerta de Hierro. Majadahonda. Madrid., (2) Médico Residente. Hospital Universitario Río Hortega. Valladolid., (3) Complejo Hospitalario Universitario de Albacete., (4) Facultativo Especialista de Área. Hospital Universitario Virgen Macarena. Sevilla.

- **392/181.** Escoliosis congénita asociada a hemivértebra: a propósito de un caso

Autores:

(1) Navarro González, E., (2) Martínez Viñuela, I., (1) Espada Zaragoza, R., (1) González-King Garibotti, C., (1) Gallego Peñalver, F., (3) Pueyo Ruíz, C.

Centro de Trabajo:

(1) Médico Residente. Hospital Clínico Universitario Lozano Blesa. Zaragoza., (2) Médico Residente de Medicina Física y Rehabilitación. Hospital Virgen de la Salud. Toledo., (3) Médico Rehabilitador. Hospital Clínico Lozano Blesa. Zaragoza.

- **392/250.** Núcleo osificación distal fémur. Variante de normalidad

Autores:

Medrano Sanchez, M., Ríos García, J., Castilla Cubero, J.

Centro de Trabajo:

Médico Rehabilitador. Centro Hospitalario de Alta Resolución de Lebrija. Sevilla.

- **392/255.** Oblicuidad pélvica congénita en rehabilitación: a propósito de un caso

Autores:

(1) Muñoz González, L., (2) García Olivares, V., (3) Baños Tuza, R., (4) Vega Martínez, N., (4) Vaca Fernández, P.

Centro de Trabajo:

(1) Hospital Provincial de Zamora., (2) Hospital Clínico Universitario de Valladolid., (3) Médico Adjunto de Cirugía Ortopédica y Traumatología. Hospital Virgen de la Concha. Zamora., (4) Médico Residente de Cirugía Ortopédica y Traumatología. Hospital Virgen de la Concha. Zamora.

- **392/268.** IncobotulinumToxina (XEOMIN®) en el tratamiento del bruxismo severo en pacientes en edad pediátrica. Informe de dos casos clínicos

Autores:

Ponce Garrido, A., Hijazi Vega, S., Guijarro Abanades, L.

Centro de Trabajo:

Complejo Hospitalario Universitario de Albacete.

- **392/287.** Rehabilitación en Deglución Atípica: a propósito de un caso

Autores:

(1) Rodríguez Pozuelo, I., (2) Águila Maturana, A., (1) Molina Tejado, S., (1) Peña García, M., (1) Sierra Pérez, M., (1) De La Fuente Escudero, C.

Centro de Trabajo:

(1) Médico Residente de Medicina Física y Rehabilitación. Hospital Universitario Fundación Alcorcón. Madrid., (2) Médico Rehabilitador. Hospital Universitario Fundación Alcorcón. Madrid.

- **392/332.** La importancia del Signo de Lasègue

Autores:

(1) Lopera Martínez, M., (2) García Álvarez, M., (3) López Redondo, C., (3) Cordero García, C., (1) Sánchez Dorado, P., (4) Amores García, M.

Centro de Trabajo:

(1) Médico. Hospital Juan Ramón Jiménez. Huelva., (2) Médico Residente de Medicina Física y Rehabilitación. Hospital Juan Ramón Jiménez. Huelva., (3) Médico Rehabilitador. Hospital Juan Ramón Jiménez. Huelva., (4) Facultativo Especialista de Área en Rehabilitación. Hospital Juan Ramón Jiménez. Huelva.

- **392/345.** Estudio a largo plazo del estado articular y funcional de la displasia de cadera tardía tras tratamiento ortopédico

Autores:

(1) Cruz Guisado, V., (2) Romero Romero, B., (2) Conejero Casares, J., (3) Rodríguez-Piñero Durán, M., (3) Carpio Elías, J.

Centro de Trabajo:

(1) Hospital Universitario Jerez de la Frontera. Cádiz., (2) Facultativo Especialista de Área. Hospital Universitario Virgen Macarena. Sevilla., (3) Hospital Universitario Virgen Macarena. Sevilla.

- **392/389.** Síndrome de Silver-Russell, causa de retraso del crecimiento y asimetría corporal

Autores:

(1) Romero de la Higuera, S., (2) Pueyo Ruíz, C., (1) Navarro González, E., (1) Candelas Espada, R., (1) Gallego Peñalver, F., (1) Prados Lumbierres, A.

Centro de Trabajo:

(1) Médico Residente. Hospital Clínico Universitario Lozano Blesa. Zaragoza., (2) Médico Rehabilitador. Hospital Clínico Lozano Blesa. Zaragoza.

- **392/397.** Pronóstico en el lesionado medular infantil, a propósito de un caso secundario a malformación vascular congénita

Autores:

(1) Ruiz De Angulo De La Granja, I., (2) Medina Cantillo, J., (1) Salaverría Izaguirre, N., (1) Pérez Iglesias, N., (1) Ibarguren Esnal, E., (3) Martínez Arroyo, E.

Centro de Trabajo:

(1) Médico Residente de Medicina Física y Rehabilitación. Hospital Universitario Donostia. Guipúzcoa., (2) Meidco Adjunto de Servicio de Rehabilitación del Hospital Sant Joan de Deu. Barcelona., (3) Médico Rehabilitador. Hospital Universitario Donostia. Gipúzcoa.

- **392/400.** Discitis en niño pequeño

Autores:
Medrano Sanchez, M., Ríos García, J., Castilla Cubero, J.

Centro de Trabajo:
Médico Rehabilitador. Centro Hospitalario de Alta Resolución de Lebrija. Sevilla.
- **392/417.** Síndrome de Guillain-Barre en niños. A propósito de un caso

Autores:
(1) Maldonado Vilorio, A., (2) Martínez Rodríguez, M.

Centro de Trabajo:
(1) Médico Residente de Medicina Física y Rehabilitación. Hospital Universitario Ramón y Cajal. Madrid., (2) Hospital Universitario Ramón y Cajal. Madrid.
- **392/418.** Estimulación cerebral profunda en síndrome dis-tónico refractario en niños

Autores:
(1) Maldonado Vilorio, A., (2) Martínez Rodríguez, M.

Centro de Trabajo:
(1) Médico Residente de Medicina Física y Rehabilitación. Hospital Universitario Ramón y Cajal. Madrid., (2) Hospital Universitario Ramón y Cajal. Madrid.
- **392/427.** Valoración y manejo rehabilitador de la diastematomielia

Autores:
Román, C., Pérez Rivas, L., Romero Ortega, P.

Centro de Trabajo:
Médico Residente. Hospital Puerta del Mar. Cádiz.
- **392/465.** Rehabilitación infantil en síndrome de Sotos. A propósito de un caso

Autores:
(1) Rivas Zozaya, N., (1) Tagalos Muñoz, A., (1) Barquero Moreno, C., (1) Muñoz De la Torre, E., (2) Lozano Mendoza, A., (3) Peña Gimenez, A.

Centro de Trabajo:
(1) Médico Residente de Medicina Física y Rehabilitación. Hospital Universitario Miguel Servet. Zaragoza., (2) Médico Residente. Hospital Universitario Miguel Servet. Zaragoza., (3) Facultativo Especialista Área. Hospital Universitario Miguel Servet. Zaragoza.
- **392/497.** Tortícolis infantil, la importancia de un buen diagnóstico diferencial previo a la intervención rehabilitadora

Autores:
(1) Martín Fernández, A., (2) Martínez Maside, M., (2) Molina Guerrero, M., (2) García Muñoz, M., (2) Conejo Fraile, M., (3) Trelles Lesmes, F.

Centro de Trabajo:
(1) Médico Residente del Servicio de Rehabilitación. Hospital Universitario de Fuenlabrada. Madrid., (2) Médico Adjunto de Rehabilitación. Hospital Universitario de Fuenlabrada. Madrid., (3) Médico Adjunto de Traumatología y Cirugía Ortopedia. Hospital Universitario de Fuenlabrada. Madrid.
- **392/522.** Síndrome PURA. A propósito de un caso

Autores:
(1) Tamayo Izquierdo, R., (2) Hernández Serrán, M.

Centro de Trabajo:
(1) Hospital de Gorniz. Vizcaya., (2) Hospital Comarcal del Bidasoa. Guipúzcoa.

- **392/527.** La integración multidisciplinaria en el tratamiento rehabilitador de una paciente con Síndrome Miasteniforme Congénito. A propósito de un caso

Autores:

(1) Cuesta Gascón, J., (2) Rivillas Gomez, A., (2) Uzquiano Guadalupe, J., (3) García de las Peñas, S., (3) Céspedes Nava, V., (4) Pintor Ojeda, A.

Centro de Trabajo:

(1) Médico Rehabilitador. Hospital Universitario 12 de Octubre. Madrid., (2) Médico Residente. Hospital Universitario 12 de Octubre. Madrid., (3) Médico Residente de Medicina Física y Rehabilitación. Hospital Universitario 12 de Octubre. Madrid., (4) Médico Adjunto. Hospital Universitario 12 de Octubre. Madrid.

- **392/555.** Tratamiento conservador de la escoliosis secundaria al síndrome de Ehlers-Danlos

Autores:

(1) García Ruiz, P., (1) Fernandez Gomez, A., (1) Pérez Cordero, C., (2) Conejero Casares, J., (1) Girón Mariñas, M., (1) Sánchez Sillero, P.

Centro de Trabajo:

(1) Médico Residente. Hospital Universitario Virgen Macarena. Sevilla., (2) Facultativo Especialista de Área. Hospital Universitario Virgen Macarena. Sevilla.

- **392/556.** Papel de la rehabilitación en el recién nacido con artrogriposis

Autores:

(1) Ruiz De Angulo De La Granja, I., (2) Povedano Bulló, E., (3) Martínez Arroyo, E., (1) Pérez Iglesias, N., (1) Salaverría Izaguirre, N., (1) Ibarguren Esnal, E.

Centro de Trabajo:

(1) Médico Residente de Medicina Física y Rehabilitación. Hospital Universitario Donostia. Guipúzcoa., (2) Terapeuta Ocupacional. Sant Joan de Deu. Barcelona., (3) Médico Rehabilitador. Hospital Universitario Donostia. Gipúzcoa.

- **392/564.** Papel del médico rehabilitador en la distonía. Toxina botulínica (TB) como alternativa terapéutica

Autores:

(1) Sánchez Sillero, P., (2) Morales García, V., (1) Cabaleiro Burguillos, B., (3) Conejero Casares, J., (1) Pérez Cordero, C., (1) García Ruiz, P.

Centro de Trabajo:

(1) Médico Residente. Hospital Universitario Virgen Macarena. Sevilla., (2) Médico Rehabilitador. Hospital Universitario Virgen Macarena. Sevilla., (3) Facultativo Especialista de Área. Hospital Universitario Virgen Macarena. Sevilla.

- **392/565.** Causa infrecuente de torticollis: síndrome de Griesel

Autores:

(1) Palazón Moreno, A., (2) Almendros Castillo, A., (3) Crespo Sánchez, J., (3) Hernández Cano, M., (4) Sánchez López, S., (5) Medrano Morte, I.

Centro de Trabajo:

(1) Médico Rehabilitador. Hospital General Universitario Morales Meseguer. Murcia., (2) Fisioterapeuta. Centro Médico Santa Eulalia. Murcia., (3) Hospital General Universitario Morales Meseguer. Murcia., (4) Facultativo Especialista de Área en Cirugía Ortopédica y Traumatológica. Hospital Rafael Mendez. Murcia., (5) Médico Interno Residente. Cirugía Ortopédica y Traumatológica. Hospital Morales Meseguer. Murcia.

- **392/595.** Osteoma osteoide intraarticular femoral: a propósito de un caso

Autores:

(1) Escobar Pages, M., (2) Trujillo Sosa, A., (3) Sánchez Perdomo, I., (2) Yoon Kim, S.

Centro de Trabajo:

(1) Facultativo Especialista de Área. Hospital Universitario Nuestra Señora de Candelaria. Santa Cruz de Tenerife., (2) Médico Rehabilitador. Hospital Universitario Nuestra Señora de La Candelaria. Santa Cruz de Tenerife., (3) Hospital Universitario Nuestra Señora de Candelaria. Santa Cruz de Tenerife.

- **392/637.** Bebecuentos. Aprendiendo a hablar

Autores:

(1) Quintana Luque, F., (2) Contreras Sáez, R., (3) Carmona Varon, D., (3) Moya Diéguez, E., (4) Fajardo Rodriguez, M., (5) Zuñiga Gómez, L.

Centro de Trabajo:

(1) Hospital Universitario San Cecilio. Granada., (2) Logopeda., (3) Fisioterapeuta., (4) Supervisor de Fisioterapeuta., (5) Médico Rehabilitador. Jefa de Sección.

- **392/648.** Cambio en el curso natural de la Atrofia Muscular Espinal tipo II con Nusinersen

Autores:

(1) Elvira Lopez, L., (2) Vidal Campos, A., (3) Ibanez Albert, E., (4) Viosca Herrero, E., (3) Albero Sarrio, A.

Centro de Trabajo:

(1) Hospital Universitario y Politécnico de la Fé. Valencia., (2) Médico Residente de Medicina Física y Rehabilitación. Hospital Universitario y Politécnico la Fé. Valencia., (3) Médico Rehabilitador. Hospital Universitario y Politécnico la Fé. Valencia., (4) Jefe de Servicio de Medicina Física y Rehabilitación. Hospital Universitario y Politécnico la Fé. Valencia.

- **392/656.** Aproximación diagnóstica en disostosis espondilocostal

Autores:

(1) Sánchez Sillero, P., (2) López Escobar, J., (2) López Juncosa, M., (2) Gozalbes Estereles, L., (1) Cabaleiro Burguillos, B., (3) Conejero Casares, J.

Centro de Trabajo:

(1) Médico Residente. Hospital Universitario Virgen Macarena. Sevilla., (2) Médico Residente. Hospital General Universitario de Castellón., (3) Facultativo Especialista de Área. Hospital Universitario Virgen Macarena. Sevilla.

- **392/675.** Artritis atlantoaxoidea infantil: a propósito de un caso

Autores:

(1) Trujillo Sosa, A., (2) Carnicero Duque, I., (3) Santiago Hernández, S.

Centro de Trabajo:

(1) Médico Rehabilitador. Hospital Universitario Nuestra Señora de La Candelaria. Santa Cruz de Tenerife., (2) Médico Rehabilitadora. Hospital Universitario Nuestra Señora de La Candelaria. Santa Cruz de Tenerife., (3) Médico Residente de Medicina Física y Rehabilitación. Hospital Universitario Nuestra Señora de La Candelaria. Santa Cruz de Tenerife.

- **392/681.** Síndrome de Poland. A propósito de un caso

Autores:

Amorós Rivera, S., Herrero Brocal, A., Hernández Cano, M., Jurado Escudero, I., Crespo Sánchez, J., Salmerón Martín, V.

Centro de Trabajo:

Hospital General Universitario Morales Meseguer. Murcia.

- **392/688**. Pulgarización del segundo dedo de la mano por hipoplasia del primer dedo

Autores:

(1) Parra Soto, C., (2) Aparicio Jiménez, E., (2) Gomez Ochoa, I., (3) Soto Arriazu, R., (1) Acosta Rueda, J., (4) Cuko, G.

Centro de Trabajo:

(1) Médico Rehabilitador. Hospital Universitario Puerto Real. Cádiz., (2) Médico Rehabilitador. Hospital Reina Sofía. Tudela. Navarra., (3) Fisioterapeuta. Hospital Reina Sofía. Tudela. Navarra., (4) Médico Rehabilitador. Hospital Clínico Universitario Lozano Blesa. Zaragoza.

ÁREA: 2. RHB Cardiorespiratoria

- **392/27**. Síndrome Holt Oram. Variante síndrome corazón mano. Caso clínico

Autores:

(1) García López, R., (1) Ruiz Sánchez, F., (2) Cervantes-pinelo Lupión, M., (1) García Sanchez, D.

Centro de Trabajo:

(1) Médico Rehabilitador. Hospital de Osuna. Sevilla., (2) Fisioterapeuta. Hospital de Osuna. Sevilla.

- **392/28**. Beneficios de la rehabilitación cardíaca en paciente con cardiopatía isquémica en el contexto de Síndrome de Mulebrey

Autores:

(1) Untoria Agustin, C., (2) Santamaria Torroba, M., (3) Valls Lázaro, E., (4) Albarrán Martín, M., (5) Chabbar Boudet, M., (6) Garza Benito, F.

Centro de Trabajo:

(1) Jefe de la Sección Rehabilitación. Hospital Nuestra Señora de Gracia. Zaragoza., (2) Médico Adjunto de Rehabilitación. Hospital Royo Villanova. Zaragoza., (3) Psicólogo Clínico. Hospital Nuestra Señora de Gracia. Zaragoza., (4) Cardiólogo. Hospital Clínico Universitario. Zaragoza., (5) Cardiólogo. Hospital Miguel Servet. Zaragoza., (6) Cardiólogo. Hospital Royo Villanova. Zaragoza.

- **392/40**. Perfil del paciente derivado a rehabilitación tras cirugía cardiovascular

Autores:

(1) Gómez González, L., (2) Supervia Pola, M., (2) López Blanco, M., (3) Arroyo Riaño, M.

Centro de Trabajo:

(1) Médico Residente. Hospital General Universitario Gregorio Marañón. Madrid., (2) Médico Adjunto. Hospital General Universitario Gregorio Marañón. Madrid., (3) Hospital General Universitario Gregorio Marañón. Madrid.

- **392/42**. Rehabilitación Cardíaca Adaptada para una Paciente con Hemiparesia

Autores:

(1) Cofiño Rodríguez, S., (1) Vielma Cabrera, D., (2) Ibor Miguel, C., (1) Árias Rosado, E., (1) Antón Andrés, M., (1) Bermejo de la Fuente, M.

Centro de Trabajo:

(1) Servicio de Rehabilitación. Hospital Universitario Río Hortega. Valladolid., (2) Médico Residente. Hospital Universitario Río Hortega. Valladolid.

- **392/77**. Rehabilitación Respiratoria: a propósito de un caso

Autores:

Fernández Rey, C., García Olivares, V., Pérez-Hickman Díez, L., Amor Gámez, F., Gallardo Chaparro, I.

Centro de Trabajo:*Hospital Clínico Universitario de Valladolid.*

- **392/80.** Relación entre la debilidad de la musculatura respiratoria y el nivel funcional de los pacientes con ventilación mecánica a corto y medio plazo

Autores:*(1) Carrillo Arolas, M., (2) Alvarado Peanesso, M., (3) García Segura, A., (3) Carrasco Rodríguez, N., (4) Girbau Moreno, A., (5) Fernández Fernández, M.*Centro de Trabajo:*(1) Hospital Universitario Mútua de Terrassa. Barcelona., (2) Médico Adjunto de Rehabilitación. Hospital Universitario Mútua Terrassa. Barcelona., (3) Fisioterapeuta. Hospital Universitario Mútua Terrassa. Barcelona., (4) Médico Rehabilitador. Egarsat. Barcelona., (5) Médico Adjunta de Unidad Cuidado Crítico. Hospital Universitario Mútua Terrassa. Barcelona.*

- **392/120.** Parálisis diafragmática unilateral en el síndrome de Parsonage Turner: un reto diagnóstico

Autores:*Prados Lumbierres, A., Romero de la Higuera, S., González-King Garibotti, C., Espada Zaragoza, R., Gallego Peñalver, F., Navarro González, E.*Centro de Trabajo:*Médico Residente. Hospital Clínico Universitario Lozano Blesa. Zaragoza.*

- **392/137.** Enfermedad vascular periférica silente y cardiopatía isquémica. Importancia de su

diagnóstico: a propósito de un caso

Autores:*(1) López Lozano, A., (1) González Oria, M., (2) Vallejo Carmona, J., (1) Falcón Rodríguez, C., (3) Risco Delgado, D., (4) Martín Vera, J.*Centro de Trabajo:*(1) Médico Rehabilitador. Hospital Universitario Virgen del Rocío. Sevilla., (2) Cardiólogo. Hospital Universitario Virgen del Rocío. Sevilla., (3) Fisioterapeuta. Unidad Rehabilitación Cardíaca. Hospital Universitario Virgen del Rocío. Sevilla., (4) Enfermero. Unidad Rehabilitación Cardíaca. Hospital Universitario Virgen del Rocío. Sevilla.*

- **392/183.** Programa de rehabilitación cardíaca infantil: visión integradora y resultados prometedores

Autores:*(1) Cortina Barranco, M., (2) Supervia Pola, M.*Centro de Trabajo:*(1) Hospital General Universitario Gregorio Marañón. Madrid., (2) Médico Adjunto. Hospital General Universitario Gregorio Marañón. Madrid.*

- **392/228.** Resección de tumor esternal y reconstrucción con prótesis esternal de titanio

Autores:*(1) Fuster Puigdomenech, A., (2) Urbez Mir, M., (3) Guaschi Herretes, A., (3) Lopez Araujo, J.*Centro de Trabajo:*(1) Hospital Universitario La Paz. Madrid., (2) Adjunto. Hospital Universitario La Paz. Madrid, (3) Médico Residente. Hospital Universitario La Paz. Madrid.*

- **392/247.** Seguridad de un programa de rehabilitación cardiaca. ¿se requiere presencia médica durante el entrenamiento?

Autores:

(1) Salas Medina, L., (2) García-tarrós, M., (3) Badosa Marce, N., (3) Ivern Díaz, C., (4) Ruiz Bustillo, S., (5) Marco Navarro, E.

Centro de Trabajo:

(1) Médico Residente de Medicina Física y Rehabilitación. Hospital de la Esperanza. Barcelona., (2) Fisioterapeuta. Grupo investigación Instituto Hospital del Mar de Investigaciones Médicas. Barcelona., (3) Enfermera. Servicio de Cardiología., (4) Médico Adjunto de Cardiología. Hospital del Mar. Barcelona., (5) Médico Adjunto de Rehabilitación y Medicina Física. Hospital del Mar. Barcelona.

- **392/323.** Estado emocional y dolor en pacientes en el proceso de Cirugía Cardíaca

Autores:

(1) Lozano Mendoza, A., (1) Pérez Bermejo, M., (2) Guallar Saucedo, I., (2) Rivas Zozaya, N., (2) Tagalos Muñoz, A., (3) Abad Marco, A.

Centro de Trabajo:

(1) Médico Residente. Hospital Universitario Miguel Servet. Zaragoza., (2) Médico Residente de Medicina Física y Rehabilitación. Hospital Universitario Miguel Servet. Zaragoza., (3) Médico Adjunto. Hospital Universitario Miguel Servet. Zaragoza.

- **392/336.** A propósito de un caso. Parálisis braquial congénita asociada a parálisis diafragmática

Autores:

(1) Cuevas Roca, A., (2) Laita Legarreta, A., (3) Velerdas Martínez, Z., (4) Percz Bados,

M., (5) Salgado Perez, A., (2) Minguez-goyanes Castilla, E.

Centro de Trabajo:

(1) Médico Residente de Medicina Física y Rehabilitación. Hospital Universitario Cruces. Vizcaya., (2) Hospital Universitario de Cruces. Vizcaya., (3) Médico Adjunto de Medicina Física y Rehabilitación. Hospital Universitario Cruces. Vizcaya., (4) Médico Adjunto de Medicina Física y Rehabilitación. Hospital Universitario Cruces. Vizcaya., (5) Médico Residente de Medicina Física y Rehabilitación. Hospital Universitario Cruces. Vizcaya.

- **392/361.** Evolución cronológica del dolor en el postoperatorio de cirugía cardíaca

Autores:

(1) Guallar Saucedo, I., (2) Lozano Mendoza, A., (1) Muñoz De la Torre, E., (2) Pérez Bermejo, M., (1) Barquero Moreno, C., (3) Abad Marco, A.

Centro de Trabajo:

(1) Médico Residente de Medicina Física y Rehabilitación. Hospital Universitario Miguel Servet. Zaragoza., (2) Médico Residente. Hospital Universitario Miguel Servet. Zaragoza., (3) Médico Adjunto. Hospital Universitario Miguel Servet. Zaragoza.

- **392/362.** Impacto del programa de rehabilitación cardíaca en los factores de riesgo cardiovascular y en la capacidad funcional en pacientes con trasplante cardíaco

Autores:

(1) Ruiz Sanz, M., (2) Epalza Díaz-Guardamino, C., (3) Losada Zafrilla, M., (4) Vidal Millet, C., (1) Maitin Noguera, V., (5) Úbeda Tikkanen, A.

Centro de Trabajo:

(1) Médico Residente. Hospital General Universitario Gregorio Marañón. Madrid., (2) Hospital General Universitario Gregorio Mara-

ñón. Madrid., (3) Médico Residente de Medicina Familiar y Comunitaria. Hospital Clínico San Carlos. Madrid., (4) Médico Residente de Medicina Física y Rehabilitación. Hospital General Universitario Gregorio Marañón. Madrid., (5) Médico Rehabilitador. Hospital Boston.

- **392/408.** Información para pacientes con fibrosis quística sobre el ciclo activo de técnicas respiratorias

Autores:

Martínez Rodríguez, M., Albiñana Filoso, L.

Centro de Trabajo:

Hospital Universitario Ramón y Cajal. Madrid.

- **392/446.** Estudio comparativo de un programa de rehabilitación cardíaca en pacientes con y sin arteriopatía periférica

Autores:

(1) López Gutiérrez, Y., (2) Martínez Quesada, M., (3) Pérez Rodríguez, M., (4) Peinado Burgos, T., (5) Álvarez Leiva, M., (6) Rodríguez-Piñero Durán, M.

Centro de Trabajo:

(1) Médico Rehabilitador. Hospital Universitario Virgen Macarena. Sevilla., (2) Facultativo Especialista de Área. Hospital Universitario Virgen Macarena. Sevilla., (3) Fisioterapeuta. Hospital Universitario Virgen Macarena. Sevilla., (4) Diplomado Universitario Enfermería. Hospital Universitario Virgen Macarena. Sevilla., (5) Facultativo Especialista de Área. Jefe de Servicio Rehabilitación. Hospital Universitario Virgen Macarena. Sevilla.

- **392/473.** Raro efecto adverso de los hipolipemiantes. A propósito de un caso

Autores:

(1) López Lozano, A., (2) González Oria, M., (3) Umanes Álvarez, M., (4) Vallejo Carmona, J.

Centro de Trabajo:

(1) Médico Rehabilitador. Hospital Universitario Virgen del Rocío. Sevilla., (2) Médico Residente. Hospital Universitario de Badajoz., (3) Cardiólogo. Hospital Universitario Virgen del Rocío. Sevilla.

- **392/479.** Uso de DENOSUMAB en la prevención y tratamiento de la pérdida de densidad mineral ósea en receptores de trasplante cardíaco

Autores:

(1) Cartas Carrión, S., (2) Rojo López, B., (3) López Sáez, M., (4) Cuesta Gascón, J., (5) Castillo Martín, J., (6) Sanz Ayán, P.

Centro de Trabajo:

(1) Médico Residente. Hospital Universitario 12 de Octubre. Madrid., (2) Médico Rehabilitador. Hospital Universitario 12 de Octubre. Madrid., (3) Jefe de Servicio en Medicina Física y Rehabilitación. Hospital Universitario 12 de Octubre. Madrid., (4) Médico Adjunto en Medicina Física y Rehabilitación. Hospital Universitario 12 de Octubre. Madrid.

- **392/491.** Test de valoración de fuerza en los programas de rehabilitación cardíaca

Autores:

(1) Plaza Izurieta, I., (2) Gorostiaga Maurer, S., (3) Roldán Arcelus, E., (4) Rekalde Aizpuru, G.

Centro de Trabajo:

(1) Médico Rehabilitador. Complejo Hospitalario de Navarra., (2) Complejo Hospitalario de Navarra.

- **392/499.** Estudio descriptivo de la fase III (matenimiento)

de un programa de rehabilitación cardíaca

Autores:

(1) Martín Fernández, A., (2) Martínez Maside, M., (2) O'mullony Muñoz, I., (2) García Muñoz, M., (2) Molina Guerrero, M., (2) Conejo Fraile, M.

Centro de Trabajo:

(1) Médico Residente del Servicio de Rehabilitación. Hospital Universitario de Fuenlabrada. Madrid., (2) Médico Adjunto de Rehabilitación. Hospital Universitario de Fuenlabrada. Madrid.

- **392/519.** Estudio pre y post-trasplante cardíaco previo a programa de rehabilitación cardíaca de dos casos de miopatía mitocondrial

Autores:

(1) Rivillas Gomez, A., (2) García de las Peñas, S., (2) Céspedes Nava, V., (3) Izquierdo García, J., (4) García-cosío Carmena, M., (5) Sanz-Ayan, M.

Centro de Trabajo:

(1) Médico Residente. Hospital Universitario 12 de Octubre. Madrid., (2) Médico Residente de Medicina Física y Rehabilitación. Hospital Universitario 12 de Octubre. Madrid., (3) Fisioterapeuta. Hospital 12 de Octubre. Madrid., (4) Médico Adjunto en Cardiología. Hospital 12 de Octubre. Madrid., (5) Médico Adjunto en Rehabilitación. Hospital Universitario 12 de Octubre. Madrid.

- **392/567.** Inmunodeficiencia comun variable y rehabilitación respiratoria

Autores:

Mendoza González, L., Pinilla García, M., Gutiérrez González, J.

Centro de Trabajo:

Médico Rehabilitador. Hospital Universitario de Cabueñes. Gijón.

- **392/584.** Tratamiento de pre-habilitación en paciente con insuficiencia mitral severa, realizada en un hospital comarcal, previa a la cirugía de sustitución valvular programada

Autores:

(1) Valencia Hernández, J., (2) Ayala Ortiz de Solorzano, M., (2) Santamaría Fajardo, A., (2) Polo Royo, M., (3) Meléndez Laborda, A., (4) Estallo Bernardos, V.

Centro de Trabajo:

(1) Médico Rehabilitador. Hospital Universitario Marqués de Valdecilla. Santander., (2) Médico Rehabilitador. Hospital de Alcañiz. Teruel., (3) Médico Rehabilitador. Fundación Hospital Calahorra. La Rioja., (4) Médico Rehabilitador. Instituto Aragonés de Servicios Sociales. Huesca.

- **392/604.** Denosumab como posibilidad de tratamiento clínico en necrosis avascular

Autores:

(1) Juano Bielsa, Á., (1) Uzquiano Guadalupe, J., (1) Céspedes Nava, V., (2) García De La Blanca, J., (3) García Cosío Carmena, M., (4) Sanz-Ayan, M.

Centro de Trabajo:

(1) Médico Residente de Medicina Física y Rehabilitación. Hospital Universitario 12 de Octubre. Madrid., (2) Facultativo Especialista de Área en Cirugía Ortopédica y Traumatología. Hospital 12 de Octubre. Madrid., (3) Facultativo Especialista de Área en Cardiología. Hospital 12 de Octubre. Madrid., (4) Médico Adjunto en Rehabilitación. Hospital Universitario 12 de Octubre. Madrid.

- **392/643.** Rehabilitación respiratoria ambulatoria en pacientes con enfermedad pulmonar obstructiva crónica avanzada: Evaluación de resultados 5 años después

Autores:

(1) Eceizabarrena Matxinandiarena, I., (2) Pérez Iglesias, N., (2) Salaverría Izaguirre, N.

Centro de Trabajo:

(1) Médico Rehabilitador. Hospital Universitario Donostia. Gipúzcoa., (2) Médico Residente de Medicina Física y Rehabilitación. Hospital Universitario Donostia. Guipúzcoa.

- **392/652.** Valorar la deshabituación tabáquica tras síndrome coronario agudo: cooximetría

Autores:

(1) Flores Torres, I., (2) Rodríguez Céspedes, F., (2) Rodríguez Céspedes, F., (3) Cuenca González, C.

Centro de Trabajo:

(1) Directora de la Unidad de Gestión Clínica Rehabilitación. Hospital La Inmaculada. Huércal Overa. Almería., (2) Fisioterapeuta. Hospital La Inmaculada. Huércal Overa. Almería., (3) Médico Rehabilitador. Hospital Universitario Clínico San Carlos. Madrid.

ÁREA: 3. RHB Médica: Linfedema

- **392/8.** Linfedema severo secundario a Síndrome de Parkes Weber: a propósito de un caso

Autores:

(1) Mena Rodríguez, A., (2) Betancor Ramírez, M., (3) Gutiérrez Medina, N.

Centro de Trabajo:

(1) Médico Rehabilitador. Hospital Universitario de Gran Canaria Doctor Negrín., (2) Médico Residente de Medicina Física y Rehabilitación. Hospital Universitario de Gran Canaria Doctor Negrín. Las Palmas de Gran Canaria., (3) Médico Rehabilitador. Hospital Universitario de Gran Canaria Doctor Negrín.

- **392/29.** Linfedema Facial tras Exeresis de Basocelular

Autores:

(1) de la Fuente Alameda, S., (2) de Orbegoso Rapuzzi, A., (2) Madrid Ruíz, R., (2) Sabala Torrealba, B.

Centro de Trabajo:

(1) Médico Rehabilitador. Hospital Universitario Severo Ochoa. Leganes. Madrid., (2) Médico Residente. Hospital Universitario Severo Ochoa. Leganes. Madrid.

- **392/73.** Un caso de síndrome de red axilar secundario a la realización de prueba complementaria

Autores:

Martín Ruiz, A., Barea Tenorio, M., Sánchez Domínguez, A.

Centro de Trabajo:

Hospital Universitario Jerez de la Frontera. Cádiz.

- **392/121.** Edema de mama secundario a trombosis de la vena cava superior

Autores:

(1) Madrid Sánchez, J., (2) García Bascones, M., (1) Fernández García, L., (1) Martínez Viñuela, I., (1) Rubio Mellado, M.

Centro de Trabajo:

(1) Médico Residente de Medicina Física y Rehabilitación. Hospital Virgen de la Salud. Toledo., (2) Médico Rehabilitador. Hospital Virgen de la Salud. Toledo.

- **392/143.** Artritis séptica de cadera en paciente con linfedema

Autores:

(1) Burgos Checa, M., (2) Manjón- Cabeza Subirat, J., (2) Mora Recuero, B., (2) Andujar Osorno, C., (2) Prieto Muñoz, D., (3) Sánchez Díaz, E.

Centro de Trabajo:

(1) Jefe de Sección. Hospital Infanta Cristina. Parla. Madrid, (2) Hospital Infanta Cristina. Parla. Madrid, (3) Hospital Gregorio Marañón. Madrid.

- **392/156.** El tratamiento con tapentadol como alternativa para el dolor en el síndrome de dolor postmastectomía

Autores:

(1) Torralba Puebla, T., (2) Maldonado Ruiz, R., (2) Minguez-goyanes Castilla, E., (3) Socias Amezua, L., (3) Álava Menica, J., (2) Salgado Perez, A.

Centro de Trabajo:

(1) Médico Adjunto de Medicina Física y Rehabilitación. Hospital Universitario Cruces. Vizcaya., (2) Médico Residente de Medicina Física y Rehabilitación. Hospital Universitario Cruces. Vizcaya., (3) Médico Rehabilitador. Hospital Universitario Cruces. Vizcaya.

- **392/170.** Edema farmacológico

Autores:

Pujol-blaya, V., Gomez Ganda, L., Juarez Jimenez, J., Gomez Garrido, A.

Centro de Trabajo:

Hospital Universitari Vall D Herbon. Barcelona.

- **392/182.** Mastectomía y linfadenectomía: a propósito de un caso

Autores:

(1) Torralba Puebla, M., (2) Minguez-goyanes Castilla, E., (2) Maldonado Ruiz, R., (3) Cívicos Sánchez, N., (4) Jauregui Abrisqueta, M., (5) Prieto Prieto, J.

Centro de Trabajo:

(1) Hospital Universitario de Cruces. Vizcaya., (2) Médico Residente de Medicina Física y Rehabilitación. Hospital Universitario Cruces. Vizcaya., (3) Médico Adjunto. Hospital Universitario de Cruces. Vizcaya., (4) Jefe Clínico. Hospital Universitario Cruces. Vizcaya, (5) Médico Adjunto de Medicina Física y Rehabilitación. Hospital Universitario Cruces. Vizcaya.

- **392/190.** A propósito de un caso: linfedema secundario a adenitis granulomatosa por tuberculosis

Autores:

(1) Salgado Pérez, A., (1) Torralba Puebla, M., (2) Socias Amezua, L., (3) Cuevas Roca, A., (4) Maldonado Ruiz, R., (1) Barreto Miranda, E.

Centro de Trabajo:

(1) Hospital Universitario de Cruces. Vizcaya., (2) Médico Rehabilitador. Hospital Universitario Cruces. Vizcaya., (3) Médico Residente de Medicina Física y Rehabilitación. Hospital Universitario Cruces. Vizcaya., (4) Médico Residente de Medicina Física y Rehabilitación. Hospital Universitario Cruces. Vizcaya.

- **392/209.** Consejos a pacientes: escuela de linfedema

Autores:

(1) Cuenca González, C., (2) Ayuso-morales Sánchez, G., (2) González Taravilla, R., (1) Vacas Mata, R., (3) Flores Torres, I., (4) Garvín Ocampos, L.

Centro de Trabajo:

(1) Médico Rehabilitador. Hospital Universitario Clínico San Carlos. Madrid., (2) Fisioterapeuta. Hospital Clínico San Carlos. Madrid., (3) Directora de la Unidad de Gestión Clínica

Rehabilitación. Hospital La Inmaculada. Huércal Overa. Almería., (4) Jefe de Servicio. Servicio Medicina Física y Rehabilitación. Hospital Universitario Clínico San Carlos. Madrid.

- **392/216.** Linfedema de miembro inferior izquierdo refractario a tratamiento

Autores:

(1) Vacas Mata, R., (1) Cuenca González, C., (2) Lorenzo Vaamonde, L., (1) Archanco Olenese, M., (1) Altamirano Pampey, K., (3) Flores Torres, I.

Centro de Trabajo:

(1) Médico Rehabilitador. Hospital Universitario Clínico San Carlos. Madrid., (2) Médico Rehabilitador. Complejo Asistencial de Ávila., (3) Directora de la Unidad de Gestión Clínica Rehabilitación. Hospital La Inmaculada. Huércal Overa. Almería.

- **392/261.** Detección precoz y tratamiento del Linfedema post-mastectomía en un programa de prevención en el Servicio de Rehabilitación. 3 años de seguimiento

Autores:

(1) Gutiérrez Benito, L., (2) Jara Paredes, M., (2) Sánchez Garrandés, E., (2) Pérez Colino, M., (3) López Medina, S., (4) Sánchez Pérez, M.

Centro de Trabajo:

(1) Hospital Universitario Marqués de Valdecilla. Cantabria., (2) Médico Residente de Medicina Física y Rehabilitación. Hospital Universitario Marqués de Valdecilla. Cantabria., (3) Médico Adjunto. Medicina Física y Rehabilitación. Hospital Universitario Marqués de Valdecilla. Cantabria., (4) Médico Adjunto de Medicina Física y Rehabilitación. Hospital Universitario Marqués de Valdecilla. Cantabria.

- **392/335.** A propósito de un caso: linfedema submentoniano en paciente con amiloidosis

Autores:

(1) Cuevas Roca, A., (2) Torralba Puebla, T., (3) Álava Menica, J., (2) Peña Etxebarria, L., (4) Laita Legarreta, A., (2) Prieto Prieto, J.

Centro de Trabajo:

(1) Médico Residente de Medicina Física y Rehabilitación. Hospital Universitario Cruces. Vizcaya., (2) Médico Adjunto de Medicina Física y Rehabilitación. Hospital Universitario Cruces. Vizcaya., (3) Médico Rehabilitador. Hospital Universitario Cruces. Vizcaya., (4) Hospital Universitario de Cruces. Vizcaya.

- **392/386.** Utilidad de la ecografía en el diagnóstico del linfedema de la mama. A propósito de dos casos

Autores:

(1) Alonso Álvarez, B., (1) Palomino Aguado, B., (1) Villalobos Baeza, E., (1) Santos Oliete, M., (1) Mur Molina, B., (2) Martín Cid, T.

Centro de Trabajo:

(1) Hospital Universitario Ramón y Cajal. Madrid., (2) Hospital Universitario Ramon y Cajal. Madrid.

- **392/387.** Liposucción en linfedema de miembro superior tras cáncer de mama

Autores:

(1) Alonso Álvarez, B., (1) Palomino Aguado, B., (2) Domínguez Ibañez, S., (1) Mur Molina, B., (1) Santos Oliete, M., (1) Villalobos Baeza, E.

Centro de Trabajo:

(1) Hospital Universitario Ramón y Cajal. Madrid., (2) Hospital Universitario Ramon y Cajal. Madrid.

- **392/402.** Linfedema facial y labial secundario a tratamiento oncológico: a propósito de un caso

Autores:

(1) Vázquez Gallego, S., (2) Catasús Clavé, M., (3) Salinas Huertas, S., (4) Luzardo González, A., (5) Campos Varela, I., (6) Planas Balagué, R.

Centro de Trabajo:

(1) Médico Residente de Medicina Física y Rehabilitación. Hospital Universitari de Bellvitge. Barcelona., (2) Médico Adjunto de Medicina Física y Rehabilitación. Hospital Universitari de Bellvitge. Barcelona., (3) Médico Adjunto de Medicina Física y Rehabilitación. Hospital Universitari de Bellvitge. Barcelona., (4) Médico Residente de Medicina Física y Rehabilitación. Hospital Universitari Bellvitge. Barcelona., (5) Fisioterapeuta. Hospital Universitari de Bellvitge. Barcelona., (6) Médico Rehabilitador. Hospital Universitari de Bellvitge. Barcelona.

- **392/428.** ¿Cuándo sospechar un Linfedema secundario maligno?

Autores:

(1) Herrero Manley, L., (2) Martínez Amoros, P., (3) Forner Cordero, I., (4) Muñoz Langa, J.

Centro de Trabajo:

(1) Médico Residente. Hospital Universitari i Politecnic La Fe. Valencia., (2) Médico Residente. Hospital Universitari i Politecnic La Fe. Valencia., (3) Médico Adjunto. Hospital Universitari i Politecnic La Fe. Valencia., (4) Médico Adjunto de Oncología. Hospital Universitari i Politecnic La Fe. Valencia.

- **392/502.** ¿Es discriminativo el dispositivo dieléctrico (MoistureMeter D compact®) para la detección de linfedema mamario?

Autores:

(1) Pujol Blaya, V., (2) Benavent Silvestre, M., (2) Sanchez Rubia, D., (2) Briones Lau Li, L., (3) Fernandez Gomez, A., (4) Gomez Garrido, A.

Centro de Trabajo:

(1) Médico Adjunto. Hospital Universitario Vall D Hebrón. Barcelona., (2) Médico Residente. Hospital Universitario Vall D Hebrón. Barcelona., (3) Médico Residente. Hospital Universitario Virgen Macarena. Sevilla., (4) Hospital Universitari Vall D Herbon. Barcelona.

- **392/504.** Uso de circaid en paciente con linfedema primario descompensado tras embarazo. Evaluación de resultado

Autores:

(1) Conejo Fraile, M., (1) Molina Guerrero, M., (1) Martínez Maside, M., (2) Martín Fernández, A., (1) García Muñoz, M., (3) Díaz Gil, E.

Centro de Trabajo:

(1) Médico Adjunto de Rehabilitación. Hospital Universitario de Fuenlabrada. Madrid., (2) Médico Residente del Servicio de Rehabilitación. Hospital Universitario de Fuenlabrada. Madrid., (3) Fisioterapeuta. Hospital Universitario Fuenlabrada. Madrid.

- **392/543.** Linfedema Secundario: Infección recurrente por virus del Herpes Simple tipo II

Autores:

(1) Launois Obregón, P., (2) Gómez Garrido, A., (3) Pujol Blaya, V.

Centro de Trabajo:

(1) Médico Adjunto. Unidad de Rehabilitación Cardiorespiratoria. Hospital Vall D Hebrón. Barcelona., (2) Médico Rehabilitador. Hospital Vall D Hebrón. Barcelona., (3) Médico Adjunto. Hospital Universitario Vall D Hebrón. Barcelona.

- **392/553.** Primeros pasos en el tratamiento quirúrgico del lin-

fedema: resultados a corto y medio plazo

Autores:

(1) Astray López, M., (2) Mora Boga, R., (3) Martín Mourelle, R., (2) Toral Guisasola, I., (4) Giménez Jiménez, I., (5) Otero Villaverde, S.

Centro de Trabajo:

(1) Complejo Hospitalario Universitario de A Coruña., (2) Médico Residente. Complejo Hospitalario Universitario A Coruña., (3) Médico Adjunto de Rehabilitación. Complejo Hospitalario Universitario de A Coruña., (4) Médico Residente., (5) Médico Adjunto de Servicio de Rehabilitación. Complejo Hospitalario Universitario de A Coruña.

- **392/568.** Linfedema tras cirugía de recidiva de carcinoma de mama

Autores:

(1) Crespo Pérez, M., (2) Rivera García, V., (3) Cascares Martínez, A., (4) Rodríguez García, B., (2) Fernández Palacio, P., (5) González Abarquero, E.

Centro de Trabajo:

(1) Médico Adjunto de Servicio de Rehabilitación. Complejo Asistencial Universitario de Salamanca., (2) Médico Adjunto de Rehabilitación. Complejo Asistencial Universitario de Salamanca., (3) Complejo Asistencial Universitario de Salamanca., (4) Médico Residente. Complejo Asistencial Universitario de Salamanca., (5) Médico Adjunto Rehabilitación. Complejo Asistencial Universitario de Salamanca.

- **392/588.** Linfedema en paciente con nódulos dérmicos

Autores:

Jiménez Martín, F., Vázquez Ariño, M.

Centro de Trabajo:

Médico Rehabilitador. Hospital Universitario La Paz. Madrid.

- **392/592.** Linfangitis contralateral por picadura de insecto en cáncer de mama. A propósito de un caso

Autores:

(1) Aguilar Cano, L., (2) Romero Sempere, E., (2) Aguilera Quitzke, S., (1) Paba Dotes, A., (2) Del Pino Ruiz Molina, Y., (2) Pérez Verdún, M.

Centro de Trabajo:

(1) Médico Residente de Medicina Física y Rehabilitación. Hospital Regional Universitario. Málaga., (2) Médico Rehabilitador. Hospital Regional Universitario. Málaga.

ÁREA: 3. RHB Médica: Suelo pélvico

- **392/164.** Que esperar cuando se está esperando

Autores:

(1) Manrique González, M., (2) Maestro de la Rosa, R., (1) Cavaco Colaço, I., (1) García De Castro, M., (1) Álvarez Sastre, I., (3) Bernal Martínez, M.

Centro de Trabajo:

(1) Complejo Asistencial Universitario de Palencia., (2) Médico Adjunto en Medicina Física y Rehabilitación. Complejo Asistencial Universitario de Palencia., (3) Médico Adjunto de Rehabilitación y Medicina Física. Complejo Asistencial de Palencia.

- **392/167.** Tratamiento con IncobotulinumtoxinA en varón con dolor pélvico crónico refractario

Autores:

Azcue Muñoz, L., Hijazi Vega, S., Guijarro Abanades, L., Martínez Sánchez, M.

Centro de Trabajo:

Complejo Hospitalario Universitario de Albacete.

- **392/185.** Caso clínico de niño con retención fecal crónica: ¿Y si el paciente no tiene estreñimiento funcional?

Autores:

(1) Delgado Duque, I., (2) Hernández González, Z., (3) Martínez Lanao, D., (2) Sánchez Fernández, A., (4) Trujillo Jaizme, I., (2) Rodríguez Martín, P.

Centro de Trabajo:

(1) Médico Residente de Medicina Física y Rehabilitación. Complejo Hospitalario Universitario Insular Materno Infantil de Gran Canaria., (2) Médico Rehabilitador. Hospital Universitario Insular Materno Infantil de Gran Canaria., (3) Facultativo Especialista de Anatomía Patológica. Hospital Universitario Insular Materno Infantil de Gran Canaria., (4) Servicio de Rehabilitación. Complejo Hospitalario Universitario Insular Materno Infantil. Las Palmas de Gran Canaria.

- **392/233.** Abordaje intervencionista en el síndrome miofascial del suelo pélvico

Autores:

(1) Momo Alberola, A., (2) Hachoue Saliba, Z., (3) Borobia Pérez, A.

Centro de Trabajo:

(1) Hospital Universitario La Paz. Madrid., (2) Médico Residente de Medicina Física y Rehabilitación. Hospital Universitario La Paz. Madrid., (3) Médico Rehabilitador. Hospital Universitario La Paz. Madrid.

- **392/360.** Rehabilitación de Suelo Pélvico, ¿última estación del largo viaje para los pacientes con Dolor Pélvico Crónico? A propósito de un caso

Autores:

(1) Hijazi Vega, S., (1) Azcue Muñoz, L., (1) Ponce Garrido, A., (1) Guijarro Abanades, L., (2) Martínez Sánchez, M.

Centro de Trabajo:

(1) Complejo Hospitalario Universitario de Albacete., (2) Médico Residente. Complejo Hospitalario Universitario de Albacete.

- **392/390.** Tratamiento de sequeles tras cirugía de gangrena de Fournier

Autores:

(1) Cuevas Moreno, L., (2) Vara Paniagua, J., (3) Rodríguez González, A., (4) Uzquiano Guadalupe, J., (3) Entrenas Valle, M., (1) Tomás Gómez, M.

Centro de Trabajo:

(1) Médico Residente de Medicina Física y Rehabilitación. Hospital General Universitario de Ciudad Real., (2) Médico Rehabilitador. Hospital Universitario 12 de Octubre. Madrid., (3) Médico Rehabilitador. Hospital General Universitario de Ciudad Real., (4) Médico Residente de Medicina Física y Rehabilitación. Hospital Universitario 12 de Octubre. Madrid.

- **392/432.** Estudio de la respuesta al tratamiento de la vejiga hiperactiva con neuroestimulación del tibial posterior según resultados de la urodinamia

Autores:

(1) Villalobos Baeza, E., (2) Gonzalez Gallardo, J., (1) Mur Molina, B.

Centro de Trabajo:

(1) Hospital Universitario Ramón y Cajal. Madrid., (2) Médico Residente. Hospital Universitario Ramón y Cajal. Madrid.

- **392/514.** Ciclo de mejora de la calidad asistencial en consul-

ta específica para atención de la patología del suelo pélvico

Autores:

(1) Sevilla Hernández, E., (1) Hernández Cano, M., (1) Amorós Rivera, S., (1) Herrero Brocal, A., (2) Lozano Guadalajara, J., (3) Novas Gutiérrez, M.

Centro de Trabajo:

(1) Hospital General Universitario Morales Meseguer. Murcia., (2) Médico Residente. Hospital General Universitario Morales Meseguer. Murcia., (3) Supervisora Área de Fisioterapia. Servicio de Rehabilitación. Hospital General Universitario Morales Meseguer. Murcia.

- **392/619.** Análisis de las variables predictivas de continencia tras la realización de un programa de rehabilitación en varones con incontinencia tras cirugía prostática

Autores:

Corral López, I., De Sousa Duarte, I., Pérez Rastrollo, F., Carvajal Ramos, E.

Centro de Trabajo:

Médico Residente de Medicina Física y Rehabilitación. Hospital Universitario Virgen del Rocío. Sevilla.

ÁREA: 3. RHB Médica: Cáncer

- **392/7.** De tenosinovitis de quervain a tumor cerebral: la importancia de la exploración neuromuscular

Autores:

(1) Barbosa Romero, R., (2) Rodríguez Gallardo, I.

Centro de Trabajo:

(1) Hospital Asepeyo. Sevilla., (2) Centro Asistencial Asepeyo. Sevilla.

- **392/65.** Ver y tocar para diagnosticar: a propósitos de dos casos clínicos y una encuesta

Autores:

Ruiz Fernández, M., García Jorge, V.

Centro de Trabajo:

Hospital Universitario Nuestra Señora de Candelaria. Tenerife.

- **392/67.** Rehabilitación en la cirugía de las acrometástasis. Caso clínico

Autores:

(1) Fuster Puigdomenech, A., (2) Hachoue Saliba, Z., (3) Corpas Garceran, M., (4) Barrientos Ruiz, I., (5) Ortíz Cruz, E.

Centro de Trabajo:

(1) Hospital Universitario La Paz. Madrid., (2) Médico Residente de Medicina Física y Rehabilitación. Hospital Universitario La Paz. Madrid., (3) Médico Residente de Medicina Física y Rehabilitación. Hospital La Paz. Madrid., (4) Facultativo Especialista de Área en Traumatología. Hospital La Paz. Madrid., (5) Jefe de sección Traumatología. Hospital La Paz. Madrid.

- **392/68.** A propósito de un caso de evolución tórpida tras cirugía de tiroides y tratamiento integral

Autores:

García Jorge, V., Ruiz Fernández, M.

Centro de Trabajo:

Hospital Universitario Nuestra Señora de Candelaria. Tenerife.

- **392/112.** Déficit neurológico como manifestación del Síndrome Paraneoplásico

Autores:

(1) Adrover Kirienko, L., (1) Ferrer Bosch, M., (1) Pineda Davila, S., (1) Gomà Huguet, M., (1) Mallol Badellino, J., (2) Tinoco González, J.

Centro de Trabajo:

(1) Médico Adjunto del Servicio de Rehabilitación. Hospital Sant Joan Despí Moisès Broggi, Consorci Sanitari Integral. Barcelona., (2) Hospital Dos de Maig. Barcelona.

- **392/113.** Rehabilitación domiciliaria al final de la vida: a propósito de un caso

Autores:

(1) Fernández Rodríguez, I., (2) Almagro Rattia, M., (3) Muñoz Segura, M.

Centro de Trabajo:

(1) Médico Rehabilitador. Hospital Virgen de las Nieves Neurotraumatológico. Granada., (2) Médico Rehabilitador. Complejo Hospitalario de Jaén., (3) Médico Rehabilitador. Hospital Regional de Málaga.

- **392/124.** Rehabilitación funcional en paciente con antecedente de ependimoma y osteosarcoma de partes blandas secundario

Autores:

(1) Marrero Fraga, G., (2) Castro Marrero, B., (3) Miranda Calderín, G.

Centro de Trabajo:

(1) Complejo Hospitalario Universitario Insular Materno Infantil de Gran Canaria., (2) Médico Residente de Medicina Física y Rehabilitación. Hospital Universitario de Gran Canaria Doctor Negrín. Las Palmas de Gran Canaria., (3) Médico Adjunto de Servicio Rehabilitación. Hospital Insular Las Palmas de Gran Canaria.

- **392/153.** Educación terapéutica y rehabilitación en el paciente oncológico. Recomendaciones para un estilo de vida saludable: nutrición y ejercicio

Autores:

(1) Castaño Perez, I., (2) Barca Fernandez, I., (2) Labrada Rodríguez, Y., (1) Castro Portal, A., (1) Escribano Rodríguez, M., (1) Fernández Mellado, L.

Centro de Trabajo:

(1) Médico Residente. Hospital Universitario Clínico San Carlos. Madrid., (2) Hospital Universitario Clínico San Carlos. Madrid.

- **392/334.** Quiste Óseo Aneurismático de escápula: a propósito de un caso

Autores:

(1) Giarratana, J., (2) Oliver Ruiz, L., (1) Aguirre Sánchez, I., (1) Villanueva Larumbe, C., (1) Aoz Ibañez, A., (1) Moreno Casas, M.

Centro de Trabajo:

(1) Médico Residente de Medicina Física y Rehabilitación. Complejo Hospitalario de Navarra., (2) Médico Residente. Complejo Hospitalario de Navarra.

- **392/382.** Tratamiento analgésico con Toxina Botulínica tipo A en postoperado de neoplasia de mama

Autores:

(1) Mas Gordo, J., (1) Barreto Miranda, E., (2) Torralba Puebla, M., (3) Peña Etxebarria, L., (4) Zamarripa Cuesta, M., (5) Álava Menica, J.

Centro de Trabajo:

(1) Hospital Universitario de Cruces. Vizcaya., (2) Médico Adjunto. Hospital Universitario de Cruces. Vizcaya., (3) Médico Adjunto de Medicina Física y Rehabilitación. Hospital Universitario Cruces. Vizcaya., (4) Fisioterapeuta., (5)

Médico Adjunto. Hospital Universitario Cruces. Bizkaia.

- **392/496.** Programa de rehabilitación en paciente oncológico en fase final de la vida en unidad de cuidados paliativos

Autores:

(1) *García Ortiz, M., (1) Quirós Muñiz, M., (1) Herrero Beites, A., (2) Riaño Zalbidea, V., (3) Ordoñez Torres, E.*

Centro de Trabajo:

(1) *Médico Adjunto de Rehabilitación. Hospital Gorliz. Vizcaya., (2) Médico Adjunto de Medicina Interna. Hospital Gorliz. Vizcaya., (3) Fisioterapeuta de Rehabilitación. Hospital Gorliz. Vizcaya.*

- **392/663.** ¿Qué puede aportar la rehabilitación a una paciente con lesión medular tumoral en fase paliativa?

Autores:

(1) *Eceizabarrena Matxinandiarena, I., (2) Salaverría Izaguirre, N., (2) Pérez Iglesias, N., (2) Ibarguren Esnal, E., (2) Ruiz De Angulo De La Granja, I., (1) Martínez Arroyo, E.*

Centro de Trabajo:

(1) *Médico Rehabilitador. Hospital Universitario Donostia. Gipúzcoa., (2) Médico Residente de Medicina Física y Rehabilitación. Hospital Universitario Donostia. Gipúzcoa.*

ÁREA: 3. RHB Médica: Rehabilitación reumatológica

- **392/17.** Osteonecrosis cabeza humeral : Idiopática y secundaria

Autores:

(1) *Hernández Sendín, M., (2) Etxaniz Gabi-londo, M., (3) Tamayo Izquierdo, R.*

Centro de Trabajo:

(1) *Hospital Comarcal del Bidasoa. Guipúzcoa., (2) Médico Adjunto. Hospital Comarcal Mendara. Guipúzcoa., (3) Hospital de Gorliz. Vizcaya.*

- **392/126.** Tratamiento con toxina botulínica tipo A del fenómeno de Raynaud primario: a propósito de un caso

Autores:

(1) *Entrambasaguas Estepa, B., (1) Vega López, L., (2) Vázquez Doce, A., (2) Spottorno Rubio, P., (2) García Delgado, L., (3) Hernández García, M.*

Centro de Trabajo:

(1) *Médico Residente. Hospital Universitario de La Princesa. Madrid., (2) Médico Adjunto. Hospital Universitario de La Princesa. Madrid., (3) Jefe de Servicio. Hospital Universitario de La Princesa. Madrid.*

- **392/144.** Papel de la rehabilitación en la osteoporosis transitoria migratoria

Autores:

Chamorro Lasala, M., Vizán Idoipe, T.

Centro de Trabajo:

Hospital Nuestra Señora de Gracia. Zaragoza.

- **392/278.** Ejercicio físico en pacientes con psoriasis y artritis psoriásica

Autores:

(1) *Molina Tejado, S., (2) López Navas, M., (3) García-Cezón de la Cruz, M., (4) Florez García, M., (1) Rodríguez Pozuelo, I., (1) Peña García, M.*

Centro de Trabajo:

(1) *Médico Residente de Medicina Física y Rehabilitación. Hospital Universitario Fundación Alcorcón. Madrid.*, (2) *Médico Adjunto. Hospital Universitario Fundación Alcorcón. Madrid.*, (3) *Facultativo Especialista de Área. Hospital General de Tomelloso. Ciudad Real.*, (4) *Médico Adjunto. Hospital Universitario Fundación Alcorcón. Madrid.*

- **392/380.** Melorreostosis, a propósito de un caso

Autores:

Domínguez Fleitas, V.

Centro de Trabajo:

Facultativo Especialista Área. Hospital Universitario de Móstoles. Madrid.

- **392/419.** Neuro-Behçet: a propósito de un caso

Autores:

(1) *Estupiñán, J.*, (2) *Santos Oliete, M.*, (2) *Buzzeta Devis, M.*, (1) *Pozo Crespo, D.*, (2) *de Bernardo, G.*, (3) *Maldonado Viloria, A.*

Centro de Trabajo:

(1) *Médico Residente. Hospital Universitario Ramón y Cajal. Madrid.*, (2) *Hospital Universitario Ramón y Cajal. Madrid.*, (3) *Médico Residente de Medicina Física y Rehabilitación. Hospital Universitario Ramón y Cajal. Madrid.*

- **392/424.** ¿Cervicobraqui-
algia? Síndrome de robo de sub-
clavia: a propósito de un caso

Autores:

Soler Vizán, E., *Pastor Pinazo, R.*, *García Serrano, M.*, *Cruz Reina, M.*

Centro de Trabajo:

Médico Rehabilitador. Hospital Virgen de Valme. Sevilla.

- **392/498.** Tratamiento de rehabilitación en paciente con artritis reumatoide intervenido

quirurgicamente por rafaga cubital

Autores:

(1) *García Muñoz, M.*, (2) *Fernández Martín, A.*, (3) *Martínez Maside, M.*, (3) *Molina Guerrero, M.*, (3) *Conejo Fraile, M.*, (2) *Esteban Cabello, C.*

Centro de Trabajo:

(1) *Hospital Universitario de Fuenlabrada. Madrid.*, (2) *Médico Residente de Medicina Física y Rehabilitación. Hospital Universitario de Fuenlabrada. Madrid.*, (3) *Médico Adjunto de Rehabilitación. Hospital Universitario de Fuenlabrada. Madrid.*

- **392/505.** Tratamiento calcinosis cutánea en manos, con ondas de choque extracorpóreas en paciente con esclerodermia sistémica

Autores:

(1) *Conejo Fraile, M.*, (1) *García Muñoz, M.*, (1) *Molina Guerrero, M.*, (1) *Martínez Maside, M.*, (2) *Martín Fernández, A.*, (3) *Esteban Cabello, C.*

Centro de Trabajo:

(1) *Médico Adjunto de Rehabilitación. Hospital Universitario de Fuenlabrada. Madrid.*, (2) *Médico Residente del Servicio de Rehabilitación. Hospital Universitario de Fuenlabrada. Madrid.*, (3) *Médico Residente de Rehabilitación. Hospital Universitario Fuenlabrada. Madrid.*

- **392/579.** Artritis de cadera en paciente adolescente

Autores:

(1) *Crespo Sánchez, J.*, (1) *Hernández Cano, M.*, (2) *Palazón Moreno, A.*, (1) *Amorós Rivera, S.*, (1) *Herrero Brocal, A.*, (1) *Jurado Escudero, I.*

Centro de Trabajo:

(1) *Hospital General Universitario Morales Meseguer. Murcia.*, (2) *Médico Rehabilitador.*

Hospital General Universitario Morales Meseguer. Murcia.

ÁREA: 3. RHB Médica: Rehabilitación del lenguaje

- **392/69.** Parálisis bilateral de nervio hipogloso tras herida por arma de fuego

Autores:

García Jorge, V., Ruiz Fernández, M.

Centro de Trabajo:

Hospital Universitario Nuestra Señora de Candelaria. Tenerife.

- **392/342.** Estimulación transcraneal por corriente directa en corteza motora primaria en el tratamiento de la afasia post-ictus, ¿es una alternativa segura y eficaz?

Autores:

(1) Muñoz Mora, S., (2) Lopera Martínez, M., (3) Clavijo Camacho, B., (4) Sánchez Guerrero, A., (5) Cordero García, C.

Centro de Trabajo:

(1) Hospital Juan Ramón Jiménez. Huelva., (2) Médico. Hospital Juan Ramón Jiménez. Huelva., (3) Logopeda. Unidad General Clínica Rehabilitación. Hospital Juan Ramón Jiménez. Huelva., (4) Médico Residente. Hospital Juan Ramón Jiménez. Huelva., (5) Médico Rehabilitador. Hospital Juan Ramón Jiménez. Huelva.

- **392/443.** Parálisis del Nervio hipogloso por compresión mecánica del tronco del encéfalo

Autores:

(1) Morales García, V., (2) Casar García, J., (1) Díaz Borrego, P.

Centro de Trabajo:

(1) Médico Rehabilitador. Hospital Universitario Virgen Macarena. Sevilla., (2) Médico Rehabilitador. Vejer de la Frontera. Cádiz.

- **392/454.** Desarrollo de un documento informativo para pacientes y familiares con afasia. Su implementación clínica

Autores:

(1) Muñoz Mora, S., (2) Rodríguez Cañas de los Reyes, M., (3) Moreno Moreno, A., (4) Zarco Periñán, M., (5) Díaz Borrego, P., (6) Pérez Ureña, B.

Centro de Trabajo:

(1) Hospital Juan Ramón Jiménez. Huelva., (2) Médico Rehabilitador. Hospital Puerta del Mar. Cádiz., (3) Médico Rehabilitador. Hospital Infanta Elena. Huelva., (4) Médico Rehabilitador. Hospital Universitario Virgen del Rocío. Sevilla., (5) Médico Rehabilitador. Hospital Universitario Virgen Macarena. Sevilla., (6) Médico Rehabilitador. Hospital Virgen de las Nieves. Granada.

- **392/576.** Parálisis de cuerdas vocales en pacientes complejos: características, factores relacionados y evolución

Autores:

(1) Briones Lau Li, L., (2) Minguez-goyanes Castilla, E., (3) Lopez Paez, Á., (4) León Espitia, A., (5) Velasco Zarzuelo, M.

Centro de Trabajo:

(1) Médico Residente. Servicio de Rehabilitación. Hospital Universitario Vall D Hebrón. Barcelona., (2) Médico Residente de Medicina Física y Rehabilitación. Hospital Universitario Cruces. Vizcaya., (3) Médico Adjunto en Unidad Foniatría y Logopedia. Hospital Universitario Vall D Hebrón. Barcelona., (4) Médico Adjunto en Unidad de Foniatría y Logopedia.

Hospital Universitario Vall D Hebrón. Barcelona., (5) Jefe de Sección en Unidad de Foniatría y Logopedia. Hospital Universitario Vall D Hebrón. Barcelona.

ÁREA: 3. RHB Médica: Rehabilitación del quemado

• 392/159. Rehabilitación en enfermedad de Darier

Autores:

(1) Árias Rosado, E., (1) Cofiño Rodríguez, S., (2) Ibor Miguel, C., (1) Vielma Cabrera, D., (3) Abadía Alonso, M., (3) Mendi Gabarain, I.

Centro de Trabajo:

(1) Servicio de Rehabilitación. Hospital Universitario Río Hortega. Valladolid., (2) Médico Residente. Hospital Universitario Río Hortega. Valladolid., (3) Médico Adjunto. Hospital Universitario Río Ortega. Valladolid.

• 392/589. Amputación transtibial en paciente gran quemada

Autores:

(1) García Maturana, A., (1) Sánchez Cuchillo, V., (2) Crespo Rivero, T., (1) Porrúa Del Saz, A., (3) Fernández Torrico, J.

Centro de Trabajo:

(1) Médico Residente. Hospital Universitario de Torrecárdenas. Almería., (2) Hospital Universitario Virgen del Rocío. Sevilla., (3) Médico Rehabilitador. Hospital Universitario Virgen del Rocío. Sevilla.

ÁREA: 3. RHB Médica: Rehabilitación geriátrica

• 392/18. Rehabilitación en fracturas de húmero proximal

en tratamiento conservador en adultos mayores de 65 años

Autores:

(1) Labrada Rodríguez, Y., (1) López de Lacey, E., (2) Rodríguez Damiani, B., (1) Madera Arias, L., (3) Garvín Ocampos, L.

Centro de Trabajo:

(1) Hospital Universitario Clínico San Carlos. Madrid., (2) Médico Residente. Hospital Universitario Clínico San Carlos. Madrid., (3) Jefe de Servicio. Servicio Medicina Física y Rehabilitación. Hospital Universitario Clínico San Carlos. Madrid.

• 392/114. Resultados del tratamiento rehabilitador en fracturas de extremidad proximal de húmero tras tratamiento quirúrgico

Autores:

(1) Escribano Rodríguez, M., (1) Rodríguez Damiani, B., (1) Castro Portal, A., (2) Labrada Rodríguez, Y., (2) López de Lacey, E., (3) Garvín Ocampos, L.

Centro de Trabajo:

(1) Médico Residente. Hospital Universitario Clínico San Carlos. Madrid., (2) Hospital Universitario Clínico San Carlos. Madrid., (3) Jefe de Servicio. Servicio Medicina Física y Rehabilitación. Hospital Universitario Clínico San Carlos. Madrid.

• 392/160. Guía de educación terapéutica en la disfagia. Equipo multidisciplinar de rehabilitación

Autores:

(1) Castro Portal, A., (2) Barca Fernandez, I., (3) Monleón Llorente, L., (2) Altamirano Mampaey, K., (1) Del Campo Sanchez, M., (4) Garvín Ocampos, L.

Centro de Trabajo:

(1) Médico Residente. Hospital Universitario Clínico San Carlos. Madrid., (2) Hospital Universitario Clínico San Carlos. Madrid., (3) Médico Rehabilitador. Hospital Universitario Clínico San Carlos. Madrid., (4) Jefe de Servicio. Servicio Medicina Física y Rehabilitación. Hospital Universitario Clínico San Carlos. Madrid.

- **392/404.** Estudio piloto de la superficie de apoyo plantar, mediante baropodometría, de pacientes con fractura de cadera tratados quirúrgicamente

Autores:

(1) Martínez Otero Moraleda, P., (2) Bartolome Gonzalez, B., (3) Encinar Galan, R., (2) Acedo Ruiz-rosó, A., (2) Monfort Vinuesa, M., (3) Rodríguez García, M.

Centro de Trabajo:

(1) Médico Rehabilitador. Hospital La Fuenfria. Madrid., (2) Fisioterapeuta. Hospital La Fuenfria. Madrid., (3) Terapeuta Ocupacional. Hospital La Fuenfria. Madrid.

- **392/436.** Impacto de la estimulación cognitiva en pacientes ingresados para rehabilitación con fractura de cadera

Autores:

(1) Herrero Beites, A., (1) Quirós Muñiz, M., (2) García Ortiz, M., (3) Zaballos Diez, I.

Centro de Trabajo:

(1) Médico Adjunto de Rehabilitación. Hospital Gorliz. Vizcaya., (2) Médico Rehabilitador. Hospital de Górliz. Vizcaya., (3) Licenciado en Psicología.

- **392/660.** Correlación entre el test de tinetti y la velocidad de marcha en pacientes con fractura de cadera

Autores:

(1) Galán Novella, P., (2) Flores Sanchez, G., (3) Sanz Ibañez, M., (4) Grandal Martín, M., (5) López Román, A.

Centro de Trabajo:

(1) Médico Rehabilitador. Hospital Virgen de la Poveda. Madrid., (2) Médico Rehabilitador. Hospital Villa del Prado. Madrid., (3) Médico Geriatra. Hospital Villa del Prado. Madrid., (4) Profesor Asociado. Universidad Alfonso X el Sabio. Madrid., (5) Profesor Coordinador de Rehabilitación. Universidad Alfonso X el Sabio. Madrid.

ÁREA: 3. RHB Médica: Miscelánea

- **392/12.** Absceso cervical - mediastínico tras aplicación de acupuntura por una cervicalgia. A propósito de un caso

Autores:

(1) Hernández Sendín, M., (2) Tamayo, R.

Centro de Trabajo:

(1) Hospital Comarcal del Bidasoa. Guipúzcoa., (2) Hospital Gorliz. Vizcaya.

- **392/22.** Síndrome del estrecho torácico superior (SETS) tras accidente de tráfico: a propósito de un caso

Autores:

(1) Carpintero Pérez, P., (1) Monleón Llorente, L., (1) Cuenca González, C., (2) Rodríguez Damiani, B., (3) Garvín Ocampos, L.

Centro de Trabajo:

(1) Médico Rehabilitador. Hospital Universitario Clínico San Carlos. Madrid., (2) Médico Residente. Hospital Universitario Clínico San Carlos. Madrid., (3) Jefe de Servicio. Servicio Medicina Física y Rehabilitación. Hospital Universitario Clínico San Carlos. Madrid.

- **392/59.** Elastofibroma Dorsi: a propósito de un caso

Autores:

Del Canto Pérez, A., Castellano Castillo, Á., Manasse, R., Millán Casas, L.

Centro de Trabajo:

Hospital General La Mancha Centro. Alcázar de San Juan. Ciudad Real.

- **392/72.** Descripción de los microorganismos aislados en los electrodos de aparatos de electroestimulación transcutánea

Autores:

(1) Tinoco González, J., (2) Martínez Escudero, C., (3) López Alonso, I., (4) Moreno, M., (5) Lozano Miguel, V.

Centro de Trabajo:

(1) Hospital Dos de Maig. Barcelona., (2) Médico Rehabilitador. Hospital Dos de Maig. Barcelona., (3) Enfermera. Hospital Dos de Maig. Barcelona., (4) Fisioterapeuta. Hospital Dos de Maig. Barcelona.

- **392/188.** Hombro doloroso hemipléjico resistente a tratamiento convencional: primeros resultados en el tratamiento con parche de Capsaicina concentrada 179mg 8%

Autores:

Pérez-Hickman Díez, L., Gallardo Chaparro, I., Fernández Rey, C., Amor Gámez, F., Martín Moratinos, C., Barajas Sánchez, E.

Centro de Trabajo:

Hospital Clínico Universitario de Valladolid.

- **392/195.** Síndrome de gerhardt e ictus: a propósito de un caso

Autores:

(1) Sogues Colom, A., (2) Cerezo Dura, M., (3) Goiri Nogueira, D., (4) Mañez Añón, I., (5) Iñigo Huarte, V., (6) Castillo Martínez, E.

Centro de Trabajo:

(1) Médico Residente de Medicina Física y Rehabilitación. Hospital General Universitario de Valencia., (2) Consorcio Hospital General Universitario de Valencia.

- **392/267.** Sospecha de síndrome del hombre rígido en paciente con anticuerpos anti-gad positivos

Autores:

Espada Zaragoza, R., Navarro González, E., González-King Garibotti, C., Gallego Peñalver, F., Prados Lumbierres, A., Romero de la Higuera, S.

Centro de Trabajo:

Médico Residente. Hospital Clínico Universitario Lozano Blesa. Zaragoza.

- **392/270.** Parálisis del nervio frénico en paciente con síndrome Parsonage-Turner por virus hepatitis E

Autores:

Espada Zaragoza, R., González-King Garibotti, C., Navarro González, E., Gallego Peñalver, F., Romero de la Higuera, S., Prados Lumbierres, A.

Centro de Trabajo:

Médico Residente. Hospital Clínico Universitario Lozano Blesa. Zaragoza.

- **392/271.** Papel del médico rehabilitador en las entidades raras: a propósito de un caso de síndrome de Proteus

Autores:

Redondo Macías, M., Lagares Alonso, A., Borrego Cortes, E.

Centro de Trabajo:

Médico Rehabilitador. Hospital Juan Ramón Jiménez. Huelva.

- **392/289.** Disfagia orofaríngea tardía secundaria a radioterapia en el cáncer de cabeza y cuello

Autores:

(1) Toral Guisasola, I., (2) Giménez Jiménez, I., (1) Mora Boga, R., (3) Astray López, M., (4) Martín Mourelle, R., (5) Lata Caneda, M.

Centro de Trabajo:

(1) Médico Residente. Complejo Hospitalario Universitario A Coruña., (2) Médico Residente., (3) Complejo Hospitalario Universitario de A Coruña., (4) Médico Adjunto de Rehabilitación. Complejo Hospitalario Universitario de A Coruña., (5) Médico Adjunto. Complejo Hospitalario Universitario A Coruña.

- **392/414.** Ectasia dural y neurofibromatosis

Autores:

Abajo Martín, N.

Centro de Trabajo:

Hospital Universitario Sant Joan Reus. Tarragona. Barcelona.

- **392/447.** Síndrome de dolor regional complejo y fracaso de tratamiento multidisciplinar. A propósito de un caso

Autores:

(1) Gallardo Chaparro, I., (2) Aylagas Andrés, M., (1) Martín Moratinos, C.

Centro de Trabajo:

(1) Hospital Clínico Universitario de Valladolid., (2) Médico Adjunto de Rehabilitación. Hospital Clínico Universitario. Valladolid.

- **392/484.** Espondilodiscitis dorsal con compromiso medu-

lar predominante de cordones posteriores

Autores:

(1) de Orbegoso Rapuzzi, A., (1) Madrid Ruiz, R., (2) de la Fuente Alameda, S., (3) Santamarta Esquide, M., (1) Sabala Torrealba, B., (3) Martínez Florez, A.

Centro de Trabajo:

(1) Médico Residente. Hospital Universitario Severo Ochoa. Leganes. Madrid., (2) Médico Rehabilitador. Hospital Universitario Severo Ochoa. Leganes. Madrid., (3) Facultativo Especialista de Área. Hospital Universitario Severo Ochoa. Leganes. Madrid.

- **392/536.** Disfagia, una patología infradiagnosticada

Autores:

(1) Pérez Bermejo, M., (2) Muñoz De la Torre, E., (2) Rivas Zozaya, N., (1) Lozano Mendoza, A., (2) Guallar Saucedo, I., (3) Jarne Esparcia, M.

Centro de Trabajo:

(1) Médico Residente. Hospital Universitario Miguel Servet. Zaragoza., (2) Médico Residente de Medicina Física y Rehabilitación. Hospital Universitario Miguel Servet. Zaragoza., (3) Médico Rehabilitador. Hospital Universitario Miguel Servet. Zaragoza.

- **392/547.** Estrategias de tratamiento en disfagia orofaríngea estructural

Autores:

(1) Romero Sempere, E., (1) Benítez Guerrero, A., (2) Zabal Amaya, A., (3) Aguilera Quitzke, A., (3) Paba Dotes, A., (1) Lagares Alonso, N.

Centro de Trabajo:

(1) Médico Rehabilitador. Hospital Regional Universitario. Málaga., (2) Logopeda. Hospital Regional Universitario. Málaga., (3) Médico Residente de Medicina Física y Rehabilitación. Hospital Regional Universitario. Málaga.

- **392/559.** Rehabilitación en la parálisis recurrencial bilateral post tiroidectomía total

Autores:

(1) Rekalde Aizpuru, G., (2) Plaza Izurieta, I., (1) Roldán Arcelus, E., (3) García Castro, M., (3) De La Fuente Robles, I., (4) Berasategui García De Albeniz, J.

Centro de Trabajo:

(1) Complejo Hospitalario de Navarra., (2) Médico Rehabilitador. Complejo Hospitalario de Navarra., (3) Logopeda. Complejo Hospitalario de Navarra., (4) Logopeda. Hospital de Cruces. Vizcaya.

- **392/560.** Encasquillamiento epiglótico: qué podemos hacer

Autores:

Navarro Martínez, M., García Sánchez, E., Fuertes González, S.

Centro de Trabajo:

Hospital Univesitario de Burgos.

- **392/594.** Disfagia secundaria a apraxia orolingual en paciente trasplantado bipulmonar

Autores:

(1) Sepulcre Agullo, R., (2) Tapiador Juan, N., (3) Ramos Solchaga, M., (4) González López, S.

Centro de Trabajo:

(1) Médico Residente de Medicina Física y Rehabilitación. Hospital Universitario Puerta de Hierro. Majadahonda. Madrid., (2) Médico Adjunto de Rehabilitación. Hospital Universitario Puerta de Hierro. Madrid., (3) Jefa de Servicio de Rehabilitación. Hospital Puerta de Hierro. Majadahonda. Madrid., (4) Médico Rehabilitador. Hospital Universitario Puerta de Hierro. Majadahonda. Madrid.

- **392/597.** Síndrome de Goldenhar. A propósito de un caso clínico

Autores:

(1) Mendoza González, L., (1) Pinilla García, M., (1) Gutiérrez González, J., (2) Fernandez Morais, R.

Centro de Trabajo:

(1) Médico Rehabilitador. Hospital Universitario de Cabueñes. Gijón., (2) Facultativo Especialista de Área en Otorrinolaringología. Hospital Río Carrión. Palencia.

- **392/598.** Disfagia orofaríngea secundaria a causas de origen infecciosas. A propósito de dos casos clínicos

Autores:

(1) Huerta Martínez, V., (1) Pedrosa España, M., (1) Perez Landa, C., (2) Hernández, R., (3) Varela Lage, C., (4) Gil Fraguas, M.

Centro de Trabajo:

(1) Médico Residente. Hospital Universitario de Guadalajara., (2) Médico Adjunto en Rehabilitación. Hospital General Universitario Guadalajara. Guadalajara., (3) Médico Rehabilitador. Hospital Universitario de Guadalajara., (4) Jefa de Servicio de Rehabilitación. Hospital General Universitario de Guadalajara.

- **392/613.** Fístula Arterio-venosa Dural Espinal, un reto diagnóstico

Autores:

(1) Pérez Iglesias, N., (2) Barba Tamargo, F., (3) Eceizabarrena Matxinandiarena, I., (4) Zabala Pardo, A., (1) Ruiz De Angulo De La Granja, I., (1) Salaverría Izaguirre, N.

Centro de Trabajo:

(1) Médico Residente de Medicina Física y Rehabilitación. Hospital Universitario Donostia. Guipúzcoa., (2) Médico Residente en Radiodiagnóstico. Hospital Universitario Donostia.

Guipúzcoa., (3) Médico Rehabilitador. Hospital Universitario Donostia. Gipúzcoa., (4) Médico Adjunto de Rehabilitación. Hospital Universitario Donostia. Guipúzcoa.

• **392/614.** Información para pacientes con parálisis facial periférica

Autores:

(1) Jiménez Castedo, C., (2) Ribera Alcazar, M., (3) Almazan Casamayor, S., (4) Durà Mata, M.

Centro de Trabajo:

(1) Médico Residente de Medicina Física y Rehabilitación. Hospital Universitari Germans Trias i Pujol. Badalona. Barcelona., (2) Médico Adjunto. Servicio de Rehabilitación del Hospital Germans Trias i Pujol. Badalona. Barcelona., (3) Fisioterapeuta. Servicio de Rehabilitación del Hospital Germans Trias i Pujol. Badalona. Barcelona., (4) Jefe de Servicio de Rehabilitación. Hospital Germans Trias y Pujol. Barcelona.

• **392/626.** Púrpura fulminans: una causa menos común y sus consecuencias

Autores:

(1) Rojo López, B., (2) Gil García, A., (3) Juano Bielsa, Á., (4) Rivillas Gomez, A., (5) Uzquiano Guadalupe, J., (6) Céspedes Nava, V.

Centro de Trabajo:

(1) Médico Rehabilitador. Hospital Universitario 12 de Octubre. Madrid., (2) Facultativo Especialista de Área. Hospital Universitario 12 de Octubre. Madrid., (3) Médico Residente. Hospital 12 de Octubre. Madrid., (4) Médico Residente. Hospital Universitario 12 de Octubre. Madrid., (5) Médico Residente de Medicina Física y Rehabilitación. Hospital Universitario 12 de Octubre. Madrid., (6) Médico Interno Residente. Hospital 12 de Octubre. Madrid.

• **392/657.** Fascitis necrosante en dorso de mano secundaria a artritis séptica de muñeca

Autores:

(1) Umanes Álvarez, M., (2) González Oria, M., (2) López Lozano, A., (2) Cruz Ramirez, M.

Centro de Trabajo:

(1) Médico Residente. Hospital Universitario de Badajoz., (2) Médico Rehabilitador. Hospital Universitario Virgen del Rocío. Sevilla.

• **392/664.** Escoliosis y alteración del comportamiento en paciente con fenotipo Síndrome de Noonan, a propósito de un caso

Autores:

González-King Garibotti, C., Navarro González, E., Espada Zaragoza, R., Gallego Peñalver, F., Prados Lumbierres, A., Romero de la Higuera, S.

Centro de Trabajo:

Médico Residente. Hospital Clínico Universitario Lozano Blesa. Zaragoza.

ÁREA: 4. RHB

Músculo-esquelética:
Medicina deportiva y
rehabilitación laboral

• **392/1.** Pulverizando tiempos de carga: a propósito de un caso de fractura de meseta tibial Shatzker tipo II

Autores:

(1) Barbosa Romero, R., (2) Rodríguez Gallardo, J.

Centro de Trabajo:

(1) Hospital Asepeyo. Sevilla., (2) .

• **392/32.** Fracturas pélvicas por avulsión: uno de los males

a tener en cuenta en los futbolistas

Autores:

(1) Redondo Galán, C., (2) Redondo Galán, M., (1) Vázquez Doce, A., (1) Puñet Pellisé, R., (3) Hernández García, M.

Centro de Trabajo:

(1) Médico Rehabilitador. Hospital Universitario de la Princesa. Madrid., (2) Médico Residente. Hospital Virgen de la Salud. Toledo., (3) Jefe de Servicio de Medicina Física y Rehabilitación. Hospital Universitario de la Princesa. Madrid.

- **392/243.** Rotura de retináculo flexor del tobillo, luxación tendón tibial posterior: a propósito de un caso

Autores:

(1) Luque Ramírez, J., (2) Félix Luna, C., (3) Viscarret Rossi, M., (4) Pradales Rodriguez, J.

Centro de Trabajo:

(1) Responsable Servicio de Rehabilitación. Mutua Navarra. Pamplona., (2) Médico asistencial., (3) Cirugía Ortopédica y Traumatología., (4) Médico familia.

- **392/395.** Lesiones deportivas en la práctica de Ski y Snowboard: Atención Médica en Pistas y Traslados al hospital

Autores:

(1) Macías Tovar, R., (2) Escoda Alegret, B.

Centro de Trabajo:

(1) Hospital Nuestra Señora de Meritxell. Andorra., (2) Centre Mèdic Pas-Grau. Atenció Mèdica a Pistes Escoda. Andorra.

- **392/487.** Trombosis venosa profunda secundaria a rotura fibrilar

Autores:

Ríos García, J., Medrano Sánchez, M.

Centro de Trabajo:

Médico Rehabilitador. Centro Hospitalario de Alta Resolución de Lebrija. Sevilla.

- **392/489.** Rotura extensa de isquiotibiales en deportista de alto nivel

Autores:

(1) Aguirre Sánchez, I., (2) Martínez Gorostiaga, S., (1) Villanueva Larumbe, C., (1) Giarratana, J., (1) Aoiz Ibañez, A., (3) Oliver Ruiz, L.

Centro de Trabajo:

(1) Médico Residente de Medicina Física y Rehabilitación. Complejo Hospitalario de Navarra., (2) Jefe de Sección de Neurorrehabilitación. Complejo Hospitalario de Navarra., (3) Médico Residente. Complejo Hospitalario de Navarra.

- **392/506.** Eficacia de la infiltración de ozono en el tratamiento del dolor secundario a fascitis plantar: una cohorte prospectiva

Autores:

(1) Guimaraes, B., (2) Moreno, B., (3) Cardoso, R., (4) Silva, N., (1) Sampaio, A., (1) Aguiar-branco, C.

Centro de Trabajo:

(1) Departamento de Medicina Física e de Reabilitação. Centro Hospitalar Entre o Douro e Vouga. Santa Maria da Feira. Portugal., (2) Departamento de Medicina Física e de Reabilitação do Hospital Senhora da Oliveira. Guimarães. Portugal., (3) Departamento de Medicina Física e de Reabilitação. Faculdade Fernando Pessoa. Porto. Portugal., (4) Departamento de Medicina Física e de Reabilitação. Centro Hospitalar Professor Doutor Fernando Fonseca. Lisboa.

- **392/582.** Lesiones graves en Acrosport

Autores:

(1) Molina Guerrero, M., (2) García Muñoz, M., (1) Conejo Fraile, M., (1) Martínez Maside, M., (3) Martín Fernández, A., (4) Trelles Lesmes, F.

Centro de Trabajo:

(1) Médico Adjunto de Rehabilitación. Hospital Universitario de Fuenlabrada. Madrid., (2) Hospital Universitario de Fuenlabrada. Madrid., (3) Médico Residente del Servicio de Rehabilitación. Hospital Universitario de Fuenlabrada. Madrid., (4) Médico Adjunto de Traumatología y Cirugía Ortopedia. Hospital Universitario de Fuenlabrada. Madrid.

- **392/627.** Fractura de estrés de metatarso tras traumatismo banal en deportista de alta competición

Autores:

(1) Valero Sanz, L., (1) Morcillo Pérez, C., (2) González Santander, M., (1) Ortiz Cabrero, L., (1) Lázaro Rosado, S., (3) Marín Carcedo, T.

Centro de Trabajo:

(1) Hospital Universitario Príncipe de Asturias. Madrid., (2) Médico del Deporte. Jefe de Unidad de Imagen y Dinámica Postural. Centro de Medicina del Deporte. Madrid, (3) Hospital Universitario Príncipe de Asturias. Madrid.

- **392/685.** Con deporte guiado, siempre mejor

Autores:

(1) Romano, F., (2) Segovia Orti, R., (3) Morrey Bou, G., (1) Bayarri García, V., (4) Holub Torres, S.

Centro de Trabajo:

(1) Médico Rehabilitador. Hospital San Juan de Dios. Palma de Mallorca. Islas Baleares., (2) Pediatra. Hospital Son Espases. Palma de Mallorca. Islas Baleares., (3) Técnico Deportivo. Hospital San Juan de Dios. Palma de Ma-

llorca. Islas Baleares., (4) Jefe Rehabilitación. Hospital San Juan de Dios. Palma de Mallorca. Islas Baleares.

ÁREA: 4. RHB

Músculo-esquelética: Alteraciones musculoesqueléticas y ortopédicas de las extremidades

- **392/19.** Complicaciones mecánicas poco frecuentes en artroplastia de rodilla

Autores:

(1) Labad Aramburu, J., (1) Santamaria Torroba, M., (2) Arranz Soler, M., (3) Larripa de la Natividad, S., (4) Ortiz Pérez, I., (5) Martín Cuartero, J.

Centro de Trabajo:

(1) Médico Adjunto de Rehabilitación. Hospital Royo Villanova. Zaragoza., (2) Médico Adjunto de Rehabilitación. Hospital Royo Villanova. Zaragoza, (3) Médico de Atención Primaria. Zaragoza., (4) Médico Especialista en Cirugía Ortopédica y Traumatología., (5) .

- **392/24.** Resultados funcionales del tratamiento conservador vs quirúrgico en fractura de húmero proximal

Autores:

(1) Rodríguez Damiani, B., (2) Labrada Rodríguez, Y., (2) López de Lacey, E., (2) Madera Arias, L., (3) Serrano García, I., (4) Garvín Ocampos, L.

Centro de Trabajo:

(1) Médico Residente. Hospital Universitario Clínico San Carlos. Madrid., (2) Hospital Universitario Clínico San Carlos. Madrid., (3)

Departamento de Estadística. Hospital Clínico San Carlos. Madrid., (4) Jefe de Servicio. Servicio Medicina Física y Rehabilitación. Hospital Universitario Clínico San Carlos. Madrid.

- **392/26.** Fractura de clavícula. Síndrome del desfiladero torácico. Caso clínico

Autores:

(1) García López, R., (1) Ruiz Sánchez, F., (2) Cervantes-pinelo Lupión, M., (1) García Sánchez, D.

Centro de Trabajo:

(1) Médico Rehabilitador. Hospital de Osuna. Sevilla., (2) Fisioterapeuta. Hospital de Osuna. Sevilla.

- **392/35.** Neuroartropatía de Charcot severa

Autores:

(1) Madrid Ruíz, R., (1) de Orbegoso Rapuzzi, A., (1) Sabala Torrealba, B., (2) Feroso De La Fuente, A.

Centro de Trabajo:

(1) Médico Residente. Hospital Universitario Severo Ochoa. Leganes. Madrid., (2) Facultativo Especialista de Área. Hospital Universitario Severo Ochoa. Leganes. Madrid.

- **392/45.** Fractura humeral metastásica tratada mediante una prótesis de codo: a propósito de un caso

Autores:

(1) Polo Royo, M., (1) Santamaría Fajardo, A., (1) Ayala Ortiz de Solorzano, M., (1) Nieto Blasco, J., (2) Marti Amela, A.

Centro de Trabajo:

(1) Médico Rehabilitador. Hospital de Alcañiz. Teruel., (2) Fisioterapeuta. Hospital de Alcañiz. Teruel.

- **392/46.** Paresia del nervio espinal por un vaciamiento gan-

glionar. Rehabilitación y Toxina Botulínica: a propósito de un caso

Autores:

Polo Royo, M., Santamaría Fajardo, A., Ayala Ortiz de Solorzano, M., Nieto Blasco, J.

Centro de Trabajo:

Médico Rehabilitador. Hospital de Alcañiz. Teruel.

- **392/48.** Enfermedad de Ledderhose: a propósito de un caso

Autores:

(1) Labrada Rodríguez, Y., (2) Cuenca González, C., (3) Archanco Olcese, M., (4) Crespo Rodríguez, A., (1) Barca Fernandez, I., (5) Garvín Ocampos, L.

Centro de Trabajo:

(1) Hospital Universitario Clínico San Carlos. Madrid., (2) Médico Rehabilitador. Hospital Universitario Clínico San Carlos. Madrid., (3) Médico Adjunto. Hospital Universitario Clínico San Carlos. Madrid., (4) Hospital Clínico San Carlos. Madrid., (5) Jefe de Servicio. Servicio Medicina Física y Rehabilitación. Hospital Universitario Clínico San Carlos. Madrid.

- **392/51.** Efectividad del tratamiento con ondas de choque en epicondilitis en el entorno de una mutua laboral

Autores:

(1) Romero Díez, M., (2) Vargas Montes, J., (1) García Díaz, J.

Centro de Trabajo:

(1) Médico Rehabilitador. Hospital FREMAP. Sevilla., (2) Jefe de Servicio. Hospital FREMAP. Sevilla.

- **392/58.** Fractura patológica por tumor de células gigantes

en paciente con gonalgia de larga evolución, con hallazgo incidental de carcinoma renal células claras: a propósito de un caso

Autores:

(1) Pedrosa España, M., (1) Huerta Martínez, V., (1) Perez Landa, C., (2) Hernández Alfaro, R., (3) Gil Fraguas, L.

Centro de Trabajo:

(1) Médico Residente. Hospital Universitario de Guadalajara., (2) Médico Rehabilitador. Hospital Universitario de Guadalajara., (3) Jefe de Servicio. Hospital Universitario de Guadalajara.

• **392/66.** Necrosis avascular de cabeza femoral en mujer joven

Autores:

Ruiz Fernández, M., García Jorge, V.

Centro de Trabajo:

Hospital Universitario Nuestra Señora de Candelaria. Tenerife.

• **392/87.** Reducción estancia media tras implantación protocolo rehabilitación intensiva en artroplastia de rodilla

Autores:

(1) Pineda Davila, S., (2) Garcia Lopez, E., (2) Muñoz Martinez, A., (1) Adrover Kirienko, L., (1) Ferrer Bosch, M., (3) Tinoco González, J.

Centro de Trabajo:

(1) Médico Adjunto del Servicio de Rehabilitación. Hospital Sant Joan Despí Moisès Broggi, Consorci Sanitari Integral. Barcelona., (2) Fisioterapeuta. Servicio Rehabilitación Hospital Sant Joan Despí Moisès Broggi, Consorci Sanitari Integral. Barcelona., (3) Hospital Dos de Maig. Barcelona.

• **392/93.** Influencia de la cadera en el dolor anterior de rodilla

Autores:

(1) Ortega Lozano, I., (2) Herrero Tordable, M., (3) Puente Verde, A., (3) Aller Fernandez, M., (3) Garcia Santiago, R.

Centro de Trabajo:

(1) Médico. Hospital de Gorniz. Bilbao, (2) Fisioterapeuta. Hospital de Gorniz. Bilbao, (3) Hospital de Gorniz. Bilbao.

• **392/94.** Enfermedad de Kienböck: otra alternativa al dolor crónico de muñeca

Autores:

(1) Tomás Gómez, M., (2) Rodríguez González, A., (1) Cuevas Moreno, L., (2) Entrenas Valle, M., (1) Tapiador Fernández, J., (2) Montoliu Peco, C.

Centro de Trabajo:

(1) Médico Residente de Medicina Física y Rehabilitación. Hospital General Universitario de Ciudad Real., (2) Médico Rehabilitador. Hospital General Universitario de Ciudad Real.

• **392/97.** Rehabilitación tras maxilectomía unilateral y reconstrucción con colgajo de peroné: a propósito de un caso

Autores:

(1) Salaverría Izaguirre, N., (2) Eceizabarrena Matxinandiarrena, I., (1) Pérez Iglesias, N., (1) Ruiz De Angulo De La Granja, I., (1) Ibarguren Esnal, E.

Centro de Trabajo:

(1) Médico Residente de Medicina Física y Rehabilitación. Hospital Universitario Donostia. Guipúzcoa., (2) Médico Rehabilitador. Hospital Universitario Donostia. Gipúzcoa.

• **392/104.** ¿Epitrocleitis? Subluxación prótesis radio: caso clínico

Autores:

(1) Lage Cabello, D., (2) Encinas Cano, P., (2) Nin Ribas, E.

Centro de Trabajo:

(1) Hospital Alto Deba. Mondragón. Guipúzcoa., (2) Médico Rehabilitador. Hospital Alto Deba. Mondragón. Guipúzcoa.

- **392/105.** Fractura en Pico de Pato de Calcáneo: resultado funcional tras Rehabilitación Domiciliaria y Ambulatoria combinadas: a propósito de un caso

Autores:

(1) Fernández Rodríguez, I., (2) Muñoz Segura, M., (3) Almagro Ratia, M.

Centro de Trabajo:

(1) Médico Rehabilitador. Hospital Virgen de las Nieves Neurotraumatológico. Granada., (2) Médico Rehabilitador. Hospital Regional de Málaga., (3) Médico Rehabilitador. Complejo Hospitalario de Jaén.

- **392/108.** Tratamiento rehabilitador en régimen domiciliario en fracturas: resultados funcionales

Autores:

(1) Orient López, F., (1) Fayos Gonzalez, M., (1) Sánchez Corretger, M., (1) Agudo Fernández, C., (2) Zeballos Buscaglia, B.

Centro de Trabajo:

(1) Hospital Universitari Sagrat Cor. Barcelona., (2) Médico Adjunto de Medicina Física y Rehabilitación. Hospital Universitari Sagrat Cor. Barcelona.

- **392/115.** Rehabilitación tras cirugía de alargamiento tibial con clavo endomedular con

control remoto no invasivo: a propósito de un caso

Autores:

(1) Bouzas Pérez, D., (2) Fernández Hernández, M., (3) Delgado Lopategui, F., (3) Goitia Martín, A., (3) Ordoñez Sedano, G., (3) Quintana Cabieces, S.

Centro de Trabajo:

(1) Hospital de Ladero. Cantabria., (2) Facultativo Especialista de Área en Anestesia. Hospital Universitario Marqués de Valdecilla. Cantabria., (3) Médico Rehabilitador. Hospital de Ladero. Cantabria.

- **392/129.** Osteoporosis Transitoria de ambos tobillos postparto: a propósito de un caso

Autores:

(1) Jiménez Vilchez, A., (1) Pérez Bonilla, M., (1) Carretero Dios, D., (2) Casado Adam, P.

Centro de Trabajo:

(1) Médico Residente de Medicina Física y Rehabilitación. Hospital Universitario Reina Sofía. Córdoba., (2) Hospital Universitario Reina Sofía. Córdoba.

- **392/145.** Osteosarcoma de calcáneo: a propósito de un caso

Autores:

Torrico Ponferrada, M.

Centro de Trabajo:

Hospital Fundación Jiménez Díaz. Moncloa. Madrid.

- **392/147.** Linfoma de Hodgkin con afectación ósea: a propósito de un caso

Autores:

Torrico Ponferrada, M.

Centro de Trabajo:

Hospital Fundación Jiménez Díaz. Moncloa. Madrid.

- **392/148.** Osteoporosis transitoria de cadera bilateral en el embarazo: a propósito de un caso

Autores:

Castilla Cuberi, J., Castilla Cubero, J.

Centro de Trabajo:

Médico Rehabilitador. Centro Hospitalario de Alta Resolución de Lebrija. Sevilla.

- **392/162.** Tratamiento rehabilitador tras fractura patológica de fémur secundaria a tumor de células gigantes, a propósito de un caso

Autores:

(1) Árias Rosado, E., (2) Ibor Miguel, C., (1) Vielma Cabrera, D., (1) Cofiño Rodríguez, S., (3) Abadía Alonso, M., (4) González Rebollo, A.

Centro de Trabajo:

(1) Servicio de Rehabilitación. Hospital Universitario Río Hortega. Valladolid., (2) Médico Residente. Hospital Universitario Río Hortega. Valladolid., (3) Médico Adjunto. Hospital Universitario Río Ortega. Valladolid., (4) Médico Adjunto. Hospital Universitario Río Hortega. Valladolid.

- **392/169.** Estudio descriptivo retrospectivo del proceso síndrome de dolor regional complejo en el servicio de medicina física y rehabilitación de un hospital terciario

Autores:

(1) López Ballero, M., (2) Olaso Bengoechea, A., (3) Sainz de Murieta García de Galdeano,

E., (4) García Muñoz, N., (4) Valverde Mateos, M., (4) Morante García, J.

Centro de Trabajo:

(1) Complejo Hospitalario Navarra., (2) Abanza Tecnomed. Navarra., (3) Complejo Hospitalario de Navarra., (4) Hospital Universitario de Fuenlabrada. Madrid.

- **392/178.** Rehabilitación de un "hombro en la cadera" en paciente tras cirugía de osteosarcoma de fémur proximal

Autores:

(1) Cascares Martínez, A., (2) Nieto Blasco, J., (3) Fernández Palacio, P., (4) Rodríguez García, B., (5) Crespo Pérez, C., (3) Rivera García, V.

Centro de Trabajo:

(1) Complejo Asistencial Universitario de Salamanca., (2) Médico Rehabilitador. Hospital de Alcañiz. Teruel., (3) Médico Adjunto de Rehabilitación. Complejo Asistencial Universitario de Salamanca., (4) Médico Residente. Complejo Asistencial Universitario de Salamanca., (5) Médico Adjunto. Complejo Asistencial Universitario de Salamanca.

- **392/196.** Osificación heterotópica tras artroplastia total primaria de cadera en paciente joven: a propósito de un caso clínico. Periarticular heterotopic ossification in total hip arthroplasty in young patient: about a clinical case

Autores:

(1) García-Cezón de la Cruz, M., (2) Tlaidi Sinaid, R., (3) Molina Tejado, S.

Centro de Trabajo:

(1) Facultativo Especialista de Área. Hospital General de Tomelloso. Ciudad Real., (2) Facultativo Especialista Área. Hospital General de Tomelloso. Ciudad Real., (3) Médico Residente.

te de Medicina Física y Rehabilitación. Hospital Universitario Fundación Alcorcón. Madrid.

- **392/199.** Tumor de células gigantes de la vaina tendinosa como causa de tumoración postraumática yuxtarticular

Autores:

Lagares Alonso, A., Redondo Macías, M., Borrego Cortes, E., Campaña Velasco, A.

Centro de Trabajo:

Médico Rehabilitador. Hospital Juan Ramón Jiménez. Huelva.

- **392/206.** YOUTUBE: una herramienta con gran potencial para mejorar la práctica asistencial y la formación

Autores:

(1) Pérez Porta, I., (2) De La Fuente Escudero, C., (2) Sierra Pérez, M., (1) García Pérez, F., (1) Flórez García, M., (1) Muñoz Frejo, D.

Centro de Trabajo:

(1) Hospital Universitario Fundación Alcorcón. Madrid., (2) Médico Residente de Medicina Física y Rehabilitación. Hospital Universitario Fundación Alcorcón. Madrid.

- **392/211.** Dolor y limitación importante de la flexión de cadera en una anciana con resonancia "aparentemente" normal

Autores:

(1) García Pérez, F., (1) Muñoz Frejo, D., (1) Flórez García, M., (1) Pérez Porta, I., (2) De La Fuente Escudero, C., (1) García-moncó Fernández, C.

Centro de Trabajo:

(1) Hospital Universitario Fundación Alcorcón. Madrid., (2) Médico Residente de Medicina Física y Rehabilitación. Hospital Universitario Fundación Alcorcón. Madrid.

- **392/221.** Rehabilitación tras cirugía por rotura del manguito rotador

Autores:

(1) De La Fuente Escudero, C., (2) García Pérez, F., (2) Flórez García, M., (2) Pérez Porta, I., (2) Muñoz Frejo, D., (1) Sierra Pérez, M.

Centro de Trabajo:

(1) Médico Residente de Medicina Física y Rehabilitación. Hospital Universitario Fundación Alcorcón. Madrid., (2) Hospital Universitario Fundación Alcorcón. Madrid.

- **392/227.** Uso compasivo de Toxina botulínica en contracturas musculares secundarias a cirugías

Autores:

(1) Vielma Cabrera, D., (1) Árias Rosado, E., (2) Ibor Miguel, C., (1) Cofiño Rodríguez, S., (1) Bermejo de la Fuente, M., (3) Candau Pérez, E.

Centro de Trabajo:

(1) Servicio de Rehabilitación. Hospital Universitario Río Hortega. Valladolid., (2) Médico Residente. Hospital Universitario Río Hortega. Valladolid., (3) Jefe de Servicio. Medicina Física y Rehabilitación. Hospital Universitario Río Hortega de Valladolid.

- **392/234.** Valoración del control del dolor durante la rehabilitación intensiva en prótesis de rodilla según la técnica anestésica realizada

Autores:

(1) Tinoco González, J., (2) López Alonso, I., (3) Patiño Soto, L., (3) Arranz Rovira, M., (3) Gutierrez Arquillo, B., (4) Aguado Jodar, A.

Centro de Trabajo:

(1) Hospital Dos de Maig. Barcelona., (2) Médico Rehabilitador. Hospital Dos de Maig. Barcelona., (3) Fisioterapeuta. Hospital Dos de

Maig. Barcelona., (4) Médico Técnico Salud. Hospital Dos de Maig. Barcelona.

- **392/239.** Pseudoartrosis de humero tras extracción de clavo t2, sin osteosíntesis posterior: a propósito de un caso

Autores:

(1) García Olivares, V., (2) Andrés Toribio, A., (2) Galan De La Calle, J., (3) Muñoz González, L., (2) Sanchez Blanco, I.

Centro de Trabajo:

(1) Hospital Clínico Universitario de Valladolid., (2) Médico. Hospital Provincial de Zamora., (3) Hospital Provincial de Zamora.

- **392/253.** Pseudoartrosis e infección en fractura diafisaria humeral en anciano: a propósito de un caso

Autores:

(1) Muñoz González, L., (2) Baños Tuza, R., (3) Vaca Fernández, P., (3) Vega Martínez, N.

Centro de Trabajo:

(1) Hospital Provincial de Zamora., (2) Médico Adjunto de Cirugía Ortopédica y Traumatología. Hospital Virgen de la Concha. Zamora., (3) Médico Residente de Cirugía Ortopédica y Traumatología. Hospital Virgen de la Concha. Zamora.

- **392/259.** Síndrome de Ledderhose en relación con la Enfermedad de Dupuytren: a propósito de un caso

Autores:

(1) Gutiérrez Benito, L., (2) Jara Paredes, M., (2) Sánchez Garrandés, E., (2) Pérez Colino, M., (3) López Medina, S., (4) Fernández-Dívar Sánchez, J.

Centro de Trabajo:

(1) Hospital Universitario Marqués de Valdecilla. Cantabria., (2) Médico Residente de Me-

dicina Física y Rehabilitación. Hospital Universitario Marqués de Valdecilla. Cantabria., (3) Médico Adjunto. Medicina Física y Rehabilitación. Hospital Universitario Marqués de Valdecilla. Cantabria., (4) Médico Residente de Cirugía Ortopédica y Traumatología. Hospital Universitario Marqués de Valdecilla. Cantabria.

- **392/260.** Dolor neuropático postraumático tratado con parches de Capsaicina 8%: a propósito de un caso

Autores:

(1) Conejero Cisneros, R., (1) Maldonado Barrionuevo, A., (2) Felices Montes, M., (3) Vázquez Montes, A., (1) Romero Blanco, M., (1) Robles Anaya, C.

Centro de Trabajo:

(1) Médico Residente de Medicina Física y Rehabilitación. Hospital Universitario Virgen de la Victoria. Málaga., (2) Facultativo Especialista Área. Hospital Universitario Virgen de la Victoria. Málaga., (3) Enfermero. Hospital Universitario Virgen de la Victoria. Málaga.

- **392/288.** Ganglión intraneural en nervio ciático poplíteo externo: a propósito de un caso

Autores:

(1) Regueiro Hernández, M., (2) Martínez Carrasco, S., (2) Alonso Martínez, A., (2) Cuervo Blanco, D., (2) Peláez Gómez, F., (2) Jiménez Palazuelos, S.

Centro de Trabajo:

(1) Hospital Universitario Central de Asturias., (2) Médico Residente de Medicina Física y Rehabilitación.

- **392/296.** Uso de toxina botulínica en el tratamiento de pie equino bilateral por acortamiento muscular

Autores:

(1) Pedrosa España, M., (2) Marin Carcedo, T., (1) Perez Landa, C., (1) Huerta Martínez, V., (3) Lopez Tizon, M., (4) Gil Fraguas, L.

Centro de Trabajo:

(1) Médico Residente. Hospital Universitario de Guadalajara., (2) Hospital Universitario Príncipe de Asturias. Madrid., (3) Médico Rehabilitador. Hospital Universitario de Guadalajara., (4) Jefe de Servicio. Hospital Universitario de Guadalajara.

- **392/298.** Pseudoartrosis y ondas de choque: a propósito de un caso

Autores:

(1) Vega López, L., (1) Entrambasaguas Estepa, B., (2) García Delgado, L., (2) Vázquez Doce, A., (2) Spottorno Rubio, P., (3) Hernández García, M.

Centro de Trabajo:

(1) Médico Residente. Hospital Universitario de La Princesa. Madrid., (2) Médico Adjunto. Hospital Universitario de La Princesa. Madrid., (3) Jefe de Servicio. Hospital Universitario de La Princesa. Madrid.

- **392/307.** Tratamiento de la enfermedad De Haglund mediante ondas de choque vs tratamiento de fisioterapia convencional

Autores:

Gallardo Chaparro, I., Molina Romero, M., Barajas Sánchez, E., Pérez-Hickman Díez, L., Amor Gámez, F., Fernández Rey, C.

Centro de Trabajo:

Hospital Clínico Universitario de Valladolid.

- **392/318.** ¿Lumbalgia crónica o fibrosis glútea?

Autores:

(1) Maitin Noguera, V., (1) Gómez González, L., (2) Crespo Cobo, P., (2) Gil Hernandez, S.

Centro de Trabajo:

(1) Médico Residente. Hospital General Universitario Gregorio Marañón. Madrid., (2) Médico Adjunto. Hospital General Universitario Gregorio Marañón. Madrid.

- **392/340.** Osteocondromatosis múltiple. A propósito de un caso

Autores:

Borrego Cortes, E., Campaña Velasco, A., Rondono Macías, M., Lagares Alonso, A.

Centro de Trabajo:

Médico Rehabilitador. Hospital Juan Ramón Jiménez. Huelva.

- **392/355.** No todo dolor plantar es fasciopatía

Autores:

(1) Quintana Cabieces, S., (2) Bouzas Pérez, D., (3) González Novoa, V., (1) Goitia Martín, A., (1) Delgado Lopategui, F., (1) Ordoñez Sedano, G.

Centro de Trabajo:

(1) Médico Rehabilitador. Hospital de Ladero. Cantabria., (2) Hospital de Ladero. Cantabria., (3) Médico Rehabilitador. Hospital Universitario Marqués de Valdecilla. Cantabria.

- **392/363.** Ortesis plantares en deformidad severa de los pies secundaria a enfermedad de Charcot-Marie-Tooth

Autores:

(1) Rodríguez García, B., (2) Alonso Martínez, A., (3) Fernández Palacio, P., (4) Cascares Martínez, A., (5) Fidalgo González, J., (4) Crespo Pérez, M.

Centro de Trabajo:

(1) Médico Residente. Complejo Asistencial Universitario de Salamanca., (2) Médico Residente de Medicina Física y Rehabilitación., (3) Médico Adjunto de Rehabilitación. Complejo Asistencial Universitario de Salamanca., (4)

Complejo Asistencial Universitario de Salamanca., (5) Hospital Universitario Central de Asturias.

• **392/368.** Tratamiento con Ondas de Choque Focales en La Fascitis Plantar Crónica

Autores:

(1) Entrambasaguas Estepa, B., (2) Vázquez Doce, A., (1) Zambrano Zambrano, D., (2) García Delgado, L., (1) Vega López, L., (2) Spottorno Rubio, P.

Centro de Trabajo:

(1) Médico Residente. Hospital Universitario de La Princesa. Madrid., (2) Médico Adjunto. Hospital Universitario de La Princesa. Madrid.

• **392/369.** Realidad virtual inmersiva e hipnosis en dolor de miembro fantasma

Autores:

(1) Déniz Santana, P., (2) Castro Pérez, J., (3) Rodríguez García, M., (4) Palmer García, M., (1) Bartolome Gonzalez, B., (5) Enríquez Sánchez, L.

Centro de Trabajo:

(1) Fisioterapeuta. Hospital La Fuenfría. Madrid., (2) Médico Rehabilitador. Hospital de La Fuenfría. Madrid., (3) Terapeuta Ocupacional. Hospital La Fuenfría. Madrid., (4) Neuropsicólogo. Hospital La Fuenfría. Madrid., (5) Terapeuta Ocupacional. Hospital de la Fuenfría. Madrid.

• **392/398.** Enfermedad de Freiberg. A propósito de un caso

Autores:

(1) Artola Bardeci, B., (2) Torralba Puebla, M., (2) Socias Amezua, L., (3) Laita Legarreta, A., (4) Salgado Perez, A., (4) Maldonado Ruiz, R.

Centro de Trabajo:

(1) Médico Residente. Hospital Universitario de Cruces. Vizcaya., (2) Médico Adjunto. Hospital Universitario de Cruces. Vizcaya., (3) Hospital Universitario de Cruces. Vizcaya., (4) Hospital Universitario de Cruces. Vizcaya., (4)

Médico Residente de Medicina Física y Rehabilitación. Hospital Universitario Cruces. Vizcaya.

• **392/399.** Luxación dorsal doble de ambas articulaciones interfalángicas del tercer dedo de la mano: a propósito de un caso

Autores:

(1) Vázquez Gallego, S., (2) Moranas Barrero, J., (3) Nacenta Arias, F., (4) Ortí Asencio, M., (4) Luzardo González, A., (3) Salinas Huertas, S.

Centro de Trabajo:

(1) Médico Residente de Medicina Física y Rehabilitación. Hospital Universitari de Bellvitge. Barcelona., (2) Médico Adjunto de Cirugía Ortopédica y Traumatología. Hospital Universitari de Bellvitge. Barcelona., (3) Médico Adjunto de Medicina Física y Rehabilitación. Hospital Universitari de Bellvitge. Barcelona., (4) Médico Residente de Medicina Física y Rehabilitación. Hospital Universitari Bellvitge. Barcelona.

• **392/405.** Osteomielitis crónica multifocal recurrente. A propósito de un caso

Autores:

(1) Mas Gordo, J., (2) Socias Amezua, L., (2) Torralba Puebla, M., (2) Cívicos Sánchez, N., (3) Cuevas Roca, A., (4) Maldonado Ruiz, R.

Centro de Trabajo:

(1) Médico Residente. Hospital Universitario de Cruces. Vizcaya., (2) Médico Adjunto. Hospital Universitario de Cruces. Vizcaya., (3) Médico Residente de Medicina Física y Rehabilitación. Hospital Universitario Cruces. Vizcaya., (4) Médico Residente de Medicina Física y Rehabilitación. Hospital Universitario Cruces. Vizcaya.

• **392/415.** Lesión de la arteria poplítea y nervio tibial poste-

rior tras recambio de prótesis de rodilla, a propósito de un caso

Autores:

(1) Estupiñán, J., (2) Mur Molina, B., (2) Buzzeta Devis, M., (2) Santos Oliete, M., (3) Dominguez Ibañez, S., (3) Vitoria Perez, N.

Centro de Trabajo:

(1) Médico Residente. Hospital Universitario Ramón y Cajal. Madrid., (2) Hospital Universitario Ramón y Cajal. Madrid., (3) Hospital Universitario Ramon y Cajal. Madrid.

• **392/434.** Costillas pélvicas: una rara anomalía congénita

Autores:

(1) Martínez Crespo, G., (2) Murciano Casas, M., (1) Encinas Tobajas, V.

Centro de Trabajo:

(1) Médico Rehabilitador. Hospital Universitario Virgen del Rocío. Sevilla., (2) Médico Residente. Hospital Universitario Virgen del Rocío. Sevilla.

• **392/435.** Influencia de la creación de una unidad multidisciplinar de hombro sobre la funcionalidad, dolor y carga asistencial del hombro doloroso complejo

Autores:

(1) Delgado Mendilivar, J., (2) Castillo Velasco, J., (3) Diaz Del Rio, J., (1) Sánchez Navarro, C., (1) García Serrano, M.

Centro de Trabajo:

(1) Médico Rehabilitador. Hospital Virgen de Valme. Sevilla., (2) Facultativo Especialista de Área en Anestesiología y Reanimación. Unidad Dolor Crónico. Hospital Universitario Virgen de Valme. Sevilla., (3) Facultativo Especialista de Área en Cirugía Ortopédica y Traumatología. Hospital Virgen de Valme. Sevilla.

• **392/437.** Estudio experimental piloto de un nutraceútico en la mejora de la evolución de la tendinopatía del manguito de los rotadores

Autores:

(1) Agudo Fernández, C., (1) Sánchez Corretger, M., (2) Borda Lorente, D., (3) Zeballos Buscaglia, B., (4) García López, R., (1) Orient López, F.

Centro de Trabajo:

(1) Hospital Universitari Sagrat Cor. Barcelona., (2) Médico Adjunto. Centro de Atención Integral Hospital Dos de Mayo. Barcelona., (3) Médico Adjunto de Medicina Física y Rehabilitación. Hospital Universitari Sagrat Cor. Barcelona, (4) Coordinadora Fisioterapia del Servicio Rehabilitación. Hospital Universitari Sagrat Cor. Barcelona.

• **392/442.** Artropatía neuropática de pie tras fractura de tobillo en un paciente diabético

Autores:

(1) Lage Cabello, D., (2) Encinas Cano, P., (3) Garai Alonso, O., (2) Nin Ribas, E.

Centro de Trabajo:

(1) Hospital Alto Deba. Mondragón. Guipúzcoa., (2) Médico Rehabilitador. Hospital Alto Deba. Mondragón. Guipúzcoa., (3) Fisioterapeuta. Hospital Alto Deba. Mondragón. Guipúzcoa.

• **392/445.** Síndrome del espacio cuadrilátero: no todo es un síndrome subacromial

Autores:

(1) Aranda Villalobos, P., (2) Acosta Martínez del Valle, M., (3) Gómez Jurado, G., (4) García Montes, I.

Centro de Trabajo:

(1) Hospital Universitario Virgen de las Nieves. Granada., (2) Médico Residente de Medicina

Física y Rehabilitación. Hospital Universitario Virgen de las Nieves. Granada., (3) Médico Rehabilitador. Hospital Universitario Virgen de las Nieves. Granada., (4) Jefa de Servicio de Medicina Física y Rehabilitación. Hospital Universitario Virgen de las Nieves. Granada.

• 392/458. Girdlestone tras infección dentaria

Autores:

(1) Delgado Jiménez, N., (2) Muñoz Garnica, M., (2) Díaz Ramos, F., (3) Batanero, M., (4) Vadillo Jaúregui, L., (2) Amezaga Epalza, I.

Centro de Trabajo:

(1) Hospital Universitario Basurto. Vizcaya., (2) Médico Adjunto de Rehabilitación. Hospital Universitario Basurto. Vizcaya., (3) Médico Adjunto de Medicina Física y Rehabilitación. Hospital Universitario Basurto. Vizcaya., (4) Jefa de Servicio de Medicina Física y Rehabilitación. Hospital Universitario Basurto. Vizcaya.

• 392/459. Rehabilitación postquirúrgica de la inestabilidad de hombro: Técnica de Bristow-Latarjet

Autores:

(1) Pérez Iglesias, N., (2) Eceizabarrena Matxinandiarrena, I., (1) Salaverría Izaguirre, N., (1) Ruiz De Angulo De La Granja, I., (1) Ibarguren Esnal, E., (2) Martínez Arroyo, E.

Centro de Trabajo:

(1) Médico Residente de Medicina Física y Rehabilitación. Hospital Universitario Donostia. Guipúzcoa., (2) Médico Rehabilitador. Hospital Universitario Donostia. Gipúzcoa.

• 392/472. Variante Zlatkin tipo 3. Luxación glenohumeral congénita recidivante en consultas de rehabilitación. A propósito de un caso

Autores:

(1) Pérez Verdún, M., (1) Zambrana Vico, S., (1) Lagares Alonso, N., (2) Aguilera Quitzke, S., (3) Aguilar Cano, L., (3) Romero Samper, E.

Centro de Trabajo:

(1) Médico Rehabilitador. Hospital Regional Universitario. Málaga., (2) Médico Residente de Medicina Física y Rehabilitación. Hospital Regional Universitario. Málaga., (3) Médico Residente de Medicina Física y Rehabilitación. Hospital Regional Universitario de Málaga.

• 392/475. El curioso caso del síndrome de Paget-Schroetter

Autores:

Robles Anaya, C., Romero Blanco, M., Conejero Cisneros, R., Maldonado Barrionuevo, A.

Centro de Trabajo:

Médico Residente de Medicina Física y Rehabilitación. Hospital Universitario Virgen de la Victoria. Málaga.

• 392/480. Fibrosis glútea a propósito de un caso

Autores:

(1) Morcillo Pérez, C., (1) Valero Sanz, L., (2) Amat Román, C., (3) Guerras Normand, I., (4) Pinto López, J.

Centro de Trabajo:

(1) Hospital Universitario Príncipe de Asturias. Madrid., (2) Hospital Universitario Príncipe de Asturias. Madrid., (3) Hospital Universitario Ramón y Cajal. Madrid., (4) Hospital Nuestra Señora del Prado. Toledo.

• 392/482. Aplicación de ondas de choque extracorpóreas como tratamiento experimental en síndrome de dolor regional complejo

Autores:

(1) *Cartas Carrión, S.*, (2) *Díaz Zamudio, D.*,
 (3) *Juano Bielsa, Á.*, (2) *Carmona Bonet, M.*,
 (2) *Sevilla Torrijos, G.*, (2) *Gil García, A.*

Centro de Trabajo:

(1) *Médico Residente. Hospital Universitario 12 de Octubre. Madrid.*, (2) *Médico Adjunto de Medicina Física y Rehabilitación. Hospital Universitario 12 de Octubre. Madrid.*, (3) *Médico Residente de Medicina Física y Rehabilitación. Hospital Universitario 12 de Octubre. Madrid.*

- **392/501.** Osteonecrosis de la cabeza femoral en un paciente alcohólico, a propósito de un caso

Autores:

(1) *Gozalbes Esterelles, L.*, (1) *López Junco-sa, M.*, (2) *Hayani Al-Nisr, M.*, (1) *López Escobar, J.*, (3) *Cardells Beltrán, B.*, (3) *Tudela Salom, C.*

Centro de Trabajo:

(1) *Médico Residente. Hospital General Universitario de Castellón.*, (2) *Servicio Medicina Física y Rehabilitación. Hospital General Universitario de Castellón.*, (3) *Facultativo Especialista de Área. Hospital General Universitario de Castellón.*

- **392/503.** Rotura del tendón del cuadriceps. Resolución entre primer y segundo nivel

Autores:

(1) *Aragonés Jiménez, A.*, (2) *Maestre Moreno, M.*, (3) *Sánchez Maestre, A.*, (4) *Jiménez Castro, L.*, (5) *Orihuela Olivares, M.*

Centro de Trabajo:

(1) *Médico de Familia. Consultorio de El Sauzal. Centro de Salud de Tacoronte. Tenerife.*, (2) *Médico de Familia. La Carlota. Córdoba.*, (3) *Enfermera. La Carlota. Córdoba.*, (4) *Enfermero. Consultorio de Badolatosa. Sevilla.*, (5) *Médico Residente. Consultorio de El Sauzal. Tenerife.*

- **392/509.** Síndrome de Ehlers-Danlos vascular, a razón de un caso

Autores:

(1) *Pedrerá Mulero, D.*, (2) *Sánchez Raya, J.*

Centro de Trabajo:

(1) *Médico Residente de Medicina Física y Rehabilitación. Hospital Universitario Vall D Hebrón. Barcelona.*, (2) *Jefa Servicio en Medicina Física y Rehabilitación. Hospital Universitario Vall D Hebrón. Barcelona.*

- **392/535.** Prótesis total radiocarpiana como tratamiento en fracturas de radio distal tras fracaso de la osteosíntesis con placa volar

Autores:

(1) *Perez-cuesta Llaneras, M.*, (2) *Fernández-Bravo Rueda, A.*, (3) *Teixeira Taborda, A.*, (4) *Pajares CabaÑillas, S.*, (5) *Núñez de Aysa, P.*, (6) *Tovar Bazaga, M.*

Centro de Trabajo:

(1) *Hospital Universitario Fundación Jiménez Díaz. Madrid.*, (2) *Médico Adjunto de Servicio de Rehabilitación. Hospital Universitario Fundación Jiménez Díaz. Madrid.*, (3) *Médico Adjunto. Hospital Universitario Fundación Jiménez Díaz. Madrid.*, (4) *Médico Adjunto de Servicio de Traumatología. Fundación Jiménez Díaz.*, (5) *Médico. Hospital Universitario Fundación Jiménez Díaz. Madrid.*, (6) *Médico Interno Residente. Servicio de Traumatología. Hospital Universitario Fundación Jiménez Díaz. Madrid.*

- **392/538.** El papel de la genética en la osteonecrosis

Autores:

(1) *Girón Mariñas, M.*, (2) *Alvarez Sala, M.*, (2) *Fernández Gómez, A.*, (1) *Sánchez Sillero, P.*, (3) *Morales García, V.*

Centro de Trabajo:

(1) Médico Residente. Hospital Universitario Virgen Macarena. Sevilla., (2) Hospital Universitario Virgen Macarena. Sevilla., (3) Médico Rehabilitador. Hospital Universitario Virgen Macarena. Sevilla.

- **392/539.** Lesión del nervio femoral y safeno tras el empleo de torniquete neumático en mosaicoplastia de rodilla

Autores:

Martínez Querol, A., Martínez Querol, A.

Centro de Trabajo:

Médico Residente. Hospital Universitario Vall D Hebrón. Barcelona.

- **392/540.** Tratamiento de rehabilitación domiciliaria en ptc y ptr. Resultados funcionales

Autores:

(1) Zeballos Buscaglia, B., (2) Fayos Gonzalez, M., (1) Sanchez Corretger, M., (3) Agudo Fernández, C., (3) Orient López, F.

Centro de Trabajo:

(1) Médico Adjunto de Medicina Física y Rehabilitación. Hospital Universitari Sagrat Cor. Barcelona, (2) Coordinadora Fisioterapia Domiciliaria-Eixample Esquerra. Hospital Universitari Sagrat Cor. Barcelona., (3) Hospital Universitari Sagrat Cor. Barcelona.

- **392/542.** Diastasis sínfisis del pubis

Autores:

(1) Vacas Mata, R., (1) Cuenca González, C., (2) Garvín Ocampos, L., (3) Chiesa Estomba, R., (4) Vacas Mata, C., (5) Madera Arias, L.

Centro de Trabajo:

(1) Médico Rehabilitador. Hospital Universitario Clínico San Carlos. Madrid., (2) Jefe de Servicio. Servicio Medicina Física y Rehabilitación. Hospital Universitario Clínico San Carlos. Madrid., (3) Médico Residente en Rehabi-

litación. Hospital Clínico San Carlos. Madrid., (4) Enfermera. Hospital Virgen de las Nieves. Granada., (5) Hospital Universitario Clínico San Carlos. Madrid.

- **392/554.** Luxación posterior bilateral de hombro. A propósito de un caso

Autores:

(1) Ponce Garrido, A., (2) Martínez Sánchez, M., (3) Martínez Panadero, A., (1) Guijarro Abanades, L., (1) Azcue Muñoz, L., (3) Alonso Ruiz, M.

Centro de Trabajo:

(1) Complejo Hospitalario Universitario de Albacete., (2) Médico Residente. Complejo Hospitalario Universitario de Albacete., (3) Facultativo Especialista de Área. Complejo Hospitalario Universitario de Albacete.

- **392/557.** Eficacia del entrenamiento de la fuerza muscular en pacientes de avanzada edad con fractura de cadera. Revisión sistemática

Autores:

(1) Palazón Moreno, A., (2) Almendros Castillo, A., (3) Amorós Rivera, S., (3) Herrero Brocal, A., (3) Jurado Escudero, I., (4) García García, E.

Centro de Trabajo:

(1) Médico Rehabilitador. Hospital General Universitario Morales Meseguer. Murcia., (2) Fisioterapeuta. Centro Médico Santa Eulalia. Murcia., (3) Hospital General Universitario Morales Meseguer. Murcia., (4) Médico Residente de Cirugía Ortopédica y Traumatológica. Hospital Universitario Morales Meseguer. Murcia.

- **392/561.** Dolor tras sedestación: osteocondroma en isqueon, una localización no habitual

Autores:

(1) Martínez Maside, M., (1) Conejo Fraile, M.,
 (2) Martín Fernández, A., (1) Molina Guerrero,
 M., (1) García Muñoz, M., (3) Trell Lesmes, F.

Centro de Trabajo:

(1) Médico Adjunto de Rehabilitación. Hospital Universitario de Fuenlabrada. Madrid., (2) Médico Residente del Servicio de Rehabilitación. Hospital Universitario de Fuenlabrada. Madrid., (3) Médico Adjunto de Traumatología y Cirugía Ortopedia. Hospital Universitario de Fuenlabrada. Madrid.

- **392/566.** Dolor inguinal secundario a fractura de stress

Autores:

(1) Martínez Maside, M., (2) Martín Fernández, A., (1) García Muñoz, M., (1) Conejo Fraile, M., (1) Molina Guerrero, M., (3) Trell Lesmes, F.

Centro de Trabajo:

(1) Médico Adjunto de Rehabilitación. Hospital Universitario de Fuenlabrada. Madrid., (2) Médico Residente del Servicio de Rehabilitación. Hospital Universitario de Fuenlabrada. Madrid., (3) Médico Adjunto de Traumatología y Cirugía Ortopedia. Hospital Universitario de Fuenlabrada. Madrid.

- **392/585.** Elastofibroma sobre transposición de dorsal ancho

Autores:

(1) Guerrero Fontana, M., (2) Fernández-Bravo Rueda, A., (1) Pérez-cuesta Llaneras, M., (3) Fernández López, A., (4) Urbaneja Dorado, C., (5) Nasarre Muro De Zaro, B.

Centro de Trabajo:

(1) Médico Residente de Medicina Física y Rehabilitación. Hospital Universitario Fundación Jiménez Díaz. Madrid., (2) Médico Adjunto de Medicina Física y Rehabilitación. Hospital Universitario Fundación Jiménez Díaz. Madrid, (3) Médico Residente. Hospital Universitario Fundación Jiménez Díaz. Madrid., (4) Médico Adjunto. Hospital Fundación Jiménez Díaz. Madrid., (5) Médico

Adjunto de Medicina Física y Rehabilitación. Hospital Universitario Fundación Jiménez Díaz. Madrid.

- **392/618.** Prótesis de tobillo, una buena solución funcional quirúrgica

Autores:

(1) García De Las Cuevas, M., (2) Muñoz Garnica, M., (1) Suárez Vázquez, A., (3) Arévalo Baños, I., (4) Vadillo Jauregui, M., (5) Zulueta Aldecoa, M.

Centro de Trabajo:

(1) Hospital Universitario de Basurto. Vizcaya., (2) Hospital Universitario de Basurto. Vizcaya, (3) Médico Adjunto de Rehabilitación. Hospital Universitario Basurto. Vizcaya., (4) Jefa del Servicio de Rehabilitación. Hospital Universitario Basurto. Vizcaya., (5) Hospital de Basurto. Vizcaya.

- **392/620.** Excelentes resultados funcionales tras tratamiento rehabilitador de rotura crónica de peroneos intervenida quirúrgicamente mediante tenodesis y aloinjerto con transposición parcial del tibial posterior

Autores:

Talavera Mosquera, J.

Centro de Trabajo:

Médico Rehabilitador. Hospital General de Valdepeñas. Ciudad Real.

- **392/629.** Omalgia secundaria a endometriosis diafragmática. A propósito de un caso

Autores:

(1) Sánchez Perdomo, I., (2) Escobar Pages, M., (3) Trujillo Sosa, A.

Centro de Trabajo:

(1) Hospital Universitario Nuestra Señora de Candelaria. Santa Cruz de Tenerife., (2) Facultativo Especialista de Área. Hospital Universitario Nuestra Señora de Candelaria. Santa Cruz de Tenerife., (3) Médico Rehabilitador. Hospital Universitario Nuestra Señora de La Candelaria. Santa Cruz de Tenerife.

- **392/633.** Elastofibroma Dorsi bilateral. Caso clínico

Autores:

(1) Gallart Úbeda, V., (2) Goiri Noguera, D., (3) Puerta De Diego, R., (2) Castillos Martinez, E.

Centro de Trabajo:

(1) Hospital General Valencia. Valencia., (2) Medico Residente de Medicina Familiar y Rehabilitación. Hospital General Valencia., (3) Medico Adjunto de Rehabilitación. Hospital General Valencia.

- **392/635.** Fibrosis glútea diagnosticada en adulto

Autores:

(1) Cavaco Colaço, I., (2) González González, M., (3) Bernal Martínez, M., (1) Manrique González, M., (1) García De Castro, M., (4) Pérezalonso Wiesner, M.

Centro de Trabajo:

(1) Médico Residente de Medicina Física y Rehabilitación. Complejo Asistencial de Palencia., (2) Médico Adjunto de Rehabilitación. Complejo Asistencial Palencia., (3) Médico Adjunto de Rehabilitación y Medicina Física. Complejo Asistencial de Palencia., (4) Complejo Asistencial Universitario de Palencia.

- **392/642.** Pinzamiento isquiofemoral, a propósito de un caso

Autores:

(1) Lago Caamaño, M., (1) Narvaez Benitez, L., (2) Abarrio Fidalgo, E., (2) Sánchez Sobrino, I., (3) Herrero Tordable, M., (4) Ortega Lozano, I.

Centro de Trabajo:

(1) Médico. Hospital Valle Del Nalón. Asturias., (2) Médico. Hospital Universitario Central de Asturias., (3) Fisioterapeuta. Hospital de Gorniz. Bilbao., (4) Médico. Hospital de Gorniz. Bilbao.

- **392/645.** Paresia del nervio radial secundaria a punción seca en el tratamiento rehabilitador de la epicondilitis

Autores:

Gallego Montalbán, M., Álvarez Ariza, M.

Centro de Trabajo:

Médico Rehabilitador. Hospital Universitario San Cecilio. Granada.

- **392/661.** Luxación traumática anterior de prótesis de rodilla: Lesión grave y muy infrecuente pero rehabilitable con buenos resultados

Autores:

(1) Talavera Mosquera, J., (2) Cabezuelo De La Cruz, M.

Centro de Trabajo:

(1) Médico Rehabilitador. Hospital General de Valdepeñas. Ciudad Real., (2) Fisioterapeuta. Hospital General de Valdepeñas. Ciudad Real.

- **392/666.** Factores que intervienen la rehabilitación de pacientes sometidos a una Artroplastia de Resección de Girdlestone

Autores:

(1) Rocca Cardenas, J., (2) García García, L., (3) Castellano Torres, F., (4) Sierra Gonzalez, V., (5) Hernández Hernández, J.

Centro de Trabajo:

(1) Médico Adjunto de Rehabilitación. Hospital Universitario de Gran Canaria Doctor Ne-

grín. Las Palmas de Gran Canaria., (2) Médico Adjunto de Traumatología. Hospital Universitario de Gran Canaria Doctor Negrín. Las Palmas de Gran Canaria., (3) Jefe del Servicio de Traumatología. Hospital Universitario de Gran Canaria Doctor Negrín. Las Palmas de Gran Canaria., (4) Jefe del Servicio de Rehabilitación. Hospital Universitario de Gran Canaria Doctor Negrín. Las Palmas de Gran Canaria., (5) Jefe del Servicio de Cirugía General. Complejo Hospitalario Universitario Insular Materno Infantil. Las Palmas de Gran Canaria.

- **392/674.** Marcha idiopática de puntillas. Propuesta de manejo

Autores:

Yoon Kim, S., Yoon Kim, S., Escobar Pages, M., García Jorge, V.

Centro de Trabajo:

Facultativo Especialista de Área. Hospital Universitario Nuestra Señora de Candelaria. Santa Cruz de Tenerife.

- **392/677.** Síndrome de la Banda Iliotibial - a propósito de un caso clínico

Autores:

Rangel, A., Narra Pisa, F.

Centro de Trabajo:

Hospital do Espírito Santo de Évora. Portugal.

- **392/690.** Enfermedad de Paner. A propósito de un caso

Autores:

(1) Aroca Arroba, J., (1) Taranu, M., (1) Martínez Rivero, J., (2) Núñez García, B., (3) Colomer Giralt, M.

Centro de Trabajo:

(1) Médico Rehabilitador. Servicio de Rehabilitación de Mataró. Barcelona., (2) Médico Rehabilitador. Mataró. Barcelona., (3) Jefe de Sección de Servicio de Rehabilitación de Mataró. Barcelona.

ÁREA: 4. RHB

Músculo-esquelética: Alteraciones musculoesqueléticas y ortopédicas de la columna vertebral

- **392/3.** Evolución de una hernia discal

Autores:

(1) Reoyo Díez, J., (2) Zaldibar Barinaga, M.

Centro de Trabajo:

(1) Jefe Clínico. Servicio Medicina Física y Rehabilitación., (2) Médico Adjunto Servicio de Rehabilitación.

- **392/86.** Osteocondrosis lumbar juvenil

Autores:

García De Castro, M., Álvarez Sastre, I., Manrique González, M., Cavaco Colaço, I., Álvarez Gómez, V., González Avedillo, E.

Centro de Trabajo:

Complejo Asistencial Universitario de Palencia.

- **392/91.** Síndrome de bertolotti, no sólo un hallazgo

Autores:

(1) Tomás Gómez, M., (2) Rodríguez González, A., (2) Entrenas Valle, M., (1) Cuevas Moreno, L., (1) Tapiador Fernández, J., (2) Montoliu Peco, C.

Centro de Trabajo:

(1) Médico Residente de Medicina Física y Rehabilitación. Hospital General Universitario de Ciudad Real., (2) Médico Rehabilitador. Hospital General Universitario de Ciudad Real.

- **392/127.** A propósito de un caso: cervicalgia en Síndrome de Eagle

Autores:

(1) Aparicio Jiménez, E., (1) Parra Soto, C., (1) Gomez Ochoa, I., (2) Cisneros Lanuza, T., (3) Estallo Bernardos, V.

Centro de Trabajo:

(1) Médico Rehabilitador. Hospital Reina Sofía. Tudela. Navarra., (2) Jefa de Servicio Rehabilitación. Complejo Hospitalario de Navarra., (3) Médico Rehabilitador. Huesca.

- **392/132.** Lumbociática por Schwannoma espinal: a propósito de un caso clínico

Autores:

(1) Peña García, M., (2) Alcántara Bumbiedro, S., (3) Florez García, M., (1) Molina Tejado, S., (1) Rodríguez Pozuelo, I., (1) Sierra Pérez, M.

Centro de Trabajo:

(1) Médico Residente de Medicina Física y Rehabilitación. Hospital Universitario Fundación Alcorcón. Madrid., (2) Médico Adjunto. Hospital Universitario Fundación Alcorcón. Madrid., (3) Médico Adjunto. Hospital Universitario Fundación Alcorcón. Madrid.

- **392/189.** Lumbociática como síntoma de presentación de Sarcoma de Ewing extraóseo

Autores:

(1) Olazar Pardeiro, M., (2) Fernández Palacio, P., (3) Rodríguez García, B., (4) Cascares Martínez, A., (5) Nieto Marcos, M., (6) Montes Carrasco, N.

Centro de Trabajo:

(1) Médico Rehabilitador. Complejo Asistencial Universitario de Salamanca., (2) Médico Adjunto de Rehabilitación. Complejo Asistencial Universitario de Salamanca., (3) Médico Residente. Complejo Asistencial Universitario de Salamanca., (4) Complejo Asistencial Universitario de Salamanca., (5) Terapeuta Ocu-

pacional. Rehabilitación. Complejo Asistencial Universitario de Salamanca., (6) Fisioterapeuta. Rehabilitación. Complejo Asistencial Universitario de Salamanca.

- **392/198.** Caso Clínico: escoliosis idiopática en paciente con cavidad siringomiélica

Autores:

(1) Fernández Palacio, P., (2) Cascares Martínez, A., (3) Cruz Calvente, C., (4) Rodríguez García, B., (5) Nieto Blasco, J., (2) Olazar Pardeiro, A.

Centro de Trabajo:

(1) Médico Adjunto de Rehabilitación. Complejo Asistencial Universitario de Salamanca., (2) Hospital Virgen Vega. Salamanca., (3) Hospital de Poniente. El Ejido. Almería., (4) Médico Residente. Complejo Asistencial Universitario de Salamanca., (5) Médico Rehabilitador. Hospital de Alcañiz. Teruel.

- **392/215.** Estudio de la calidad de vida en pacientes con Escoliosis Idiopática

Autores:

(1) Cuenca González, C., (2) Labrada Rodríguez, Y., (1) Monleón Llorente, L., (3) Rodríguez Damiani, B., (3) Castro Portal, A., (4) Garvín Ocampos, L.

Centro de Trabajo:

(1) Médico Rehabilitador. Hospital Universitario Clínico San Carlos. Madrid., (2) Hospital Universitario Clínico San Carlos. Madrid., (3) Médico Residente. Hospital Universitario Clínico San Carlos. Madrid., (4) Jefe de Servicio. Servicio Medicina Física y Rehabilitación. Hospital Universitario Clínico San Carlos. Madrid.

- **392/218.** La hernia discal, un proceso dinámico

Autores:

(1) Sierra Pérez, M., (1) De La Fuente Escudero, C., (2) Pérez Porta, I., (2) García Pérez, F., (2) Flórez García, M., (1) Peña García, M.

Centro de Trabajo:

(1) Médico Residente de Medicina Física y Rehabilitación. Hospital Universitario Fundación Alcorcón. Madrid., (2) Hospital Universitario Fundación Alcorcón. Madrid.

- **392/237.** Bultoma asociado a lumbalgia postraumática

Autores:

(1) Lázaro Rosado, S., (1) Ortiz Cabrero, L., (1) Morcillo Pérez, C., (1) Valero Sanz, L., (1) Araque Cancar, J., (2) Lizuain Arroyo, A.

Centro de Trabajo:

(1) Hospital Universitario Príncipe de Asturias. Madrid., (2) Servicio de Rehabilitación. Hospital Universitario Príncipe de Asturias. Madrid.

- **392/269.** Doctor@ me han intervenido la columna, ¿y ahora qué?

Autores:

Redondo Macías, M., Lagares Alonso, A., Campaña Velasco, A., Borrego Cortes, E.

Centro de Trabajo:

Médico Rehabilitador. Hospital Juan Ramón Jiménez. Huelva.

- **392/281.** Ausencia Congénita de Pedículo Vertebral Lumbar

Autores:

(1) Pérez Bonilla, M., (1) García Gómez, A., (1) Jiménez Vílchez, A., (2) Alcalde Pérez, A.

Centro de Trabajo:

(1) Médico Residente de Medicina Física y Rehabilitación. Hospital Universitario Reina Sofía. Córdoba., (2) Médico Rehabilitador. Hospital Universitario Reina Sofía. Córdoba.

- **392/301.** Evolución atípica de hamangioma vertebral

Autores:

(1) García de las Cuevas, M., (2) Arévalo Baños, I., (3) Ruedas Quintanilla, P., (3) Sanchez

De Medina Alba, M., (4) Vadillo Jauregui, M., (1) Suárez Vázquez, A.

Centro de Trabajo:

(1) Hospital Universitario de Basurto. Vizcaya., (2) Médico Adjunto de Rehabilitación. Hospital Universitario Basurto. Vizcaya., (3) Médico Residente de Medicina Física y Rehabilitación. Hospital de Basurto. Vizcaya., (4) Jefa del Servicio de Rehabilitación. Hospital Universitario Basurto. Vizcaya.

- **392/319.** Colgajo neurovascularizado de dorsal ancho como técnica de reconstrucción

Autores:

(1) Matin Noguera, V., (1) Guzmán, B., (2) García Delgado, M., (1) Ruiz Sanz, M.

Centro de Trabajo:

(1) Médico Residente. Hospital General Universitario Gregorio Marañón. Madrid., (2) Médico Adjunto. Hospital General Universitario Gregorio Marañón. Madrid.

- **392/350.** A propósito de un caso: limbus vertebrae en la adolescencia

Autores:

(1) Rodríguez Álvarez, J., (2) García Zarza, J., (1) Sánchez Palacios, J., (1) Sánchez Serrano, I., (3) Navarro Prada, S., (2) Rodríguez Prieto, J.

Centro de Trabajo:

(1) Médico Residente de Medicina Física y Rehabilitación. Hospital de León., (2) Médico Rehabilitador. Hospital de León., (3) Médico Adjunto. Complejo Asistencial Universitario de León.

- **392/367.** A propósito de un caso de camptocormia asociado a miopatía mitocondrial

Autores:

(1) Ortí Asencio, M., (2) Ollé Solé, C., (3) Terra Falótico, J., (4) Vázquez Gallego, S., (1) Luzardo González, A., (2) Nacenta Arias, F.

Centro de Trabajo:

(1) Médico Residente de Medicina Física y Rehabilitación. Hospital Universitari Bellvitge. Barcelona., (2) Médico Adjunto de Medicina Física y Rehabilitación. Hospital Universitari Bellvitge. Barcelona., (3) Médico Residente. Hospital Universitario de Bellvitge. Barcelona., (4) Médico Residente de Medicina Física y Rehabilitación. Hospital Universitari de Bellvitge. Barcelona.

- **392/396.** La luxación facetaria en el síndrome del latigazo cervical

Autores:

(1) Jiménez Vilchis, V., (2) Colomer Giralt, M., (3) Durà Mata, M.

Centro de Trabajo:

(1) Hospital Universitario Germans Trias i Pujol. Badalona. Barcelona., (2) Jefe de Sección de Servicio de Rehabilitación de Mataró. Barcelona., (3) Médico Jefe de Servicio. Hospital Universitari Germans Trias i Pujol. Badalona. Barcelona.

- **392/433.** Reducción completa de la escoliosis tras colocación de un único yeso en suspensión: una técnica útil caída en desuso

Autores:

(1) Villalobos Baeza, E., (2) Goiri Noguera, A., (3) Alonso Álvarez, B., (1) Palomino Aguado, B., (2) de la Nuez Rodríguez Batllori, L.

Centro de Trabajo:

(1) Hospital Universitario Ramón y Cajal. Madrid., (2) Médico Residente. Hospital Universitario Ramón y Cajal. Madrid., (3) Médico Adjunto. Hospital Ramón y Cajal. Madrid.

- **392/464.** Escoliosis y síndrome de Marfan

Autores:

(1) López Juncosa, M., (1) Gozalbes Estereles, L., (2) Hayani Al-Nisr, M., (1) López Escobar, J., (3) Cardells Beltrán, B., (3) Tudela Salom, C.

Centro de Trabajo:

(1) Médico Residente. Hospital General Universitario de Castellón., (2) Hospital La Magdalena. Castellón., (3) Facultativo Especialista de Área. Hospital General Universitario de Castellón.

- **392/474.** Análisis del perfil sociolaboral de pacientes que acuden a Escuela de Espalda con diagnóstico de cervicalgia mecánica. ¿Cómo puedo mejorar la adherencia de mis pacientes?

Autores:

(1) Marrero Fraga, G., (2) Delgado Duque, I., (3) Rodríguez Mireles, S., (4) Ramos Ropero, A., (5) Pérez Hernández, E., (6) Vega García, C.

Centro de Trabajo:

(1) Complejo Hospitalario Universitario Insular Materno Infantil de Gran Canaria., (2) Médico Residente de Medicina Física y Rehabilitación. Complejo Hospitalario Universitario Insular Materno Infantil de Gran Canaria., (3) Médico Residente. Hospital Universitario Insular Materno Infantil de Gran Canaria. Las Palmas, (4) Médico Rehabilitador. Complejo Hospitalario Insular Materno Infantil de Gran Canaria., (5) Estudiante de Medicina. Universidad de Las Palmas de Gran Canaria., (6) Médico Residente. Centro de Salud de Escaleritas.

- **392/483.** EEnfermedad de Kummell: necrosis avascular raquidea como causa de dolor de espalda

Autores:

(1) Martínez Crespo, G., (2) Crespo Rivero, T., (1) Fernández Torrico, J., (1) Rodríguez García, J.

Centro de Trabajo:

(1) Médico Rehabilitador. Hospital Universitario Virgen del Rocío. Sevilla., (2) Hospital Universitario Virgen del Rocío. Sevilla.

- **392/523.** Reductibilidad de curva escoliótica como factor predictor de siringomielia

Autores:

(1) Vidal Vargas, M., (2) León Santos, M., (2) Romero Torres, M., (1) Toro Méndez, V., (3) Rodríguez-Piñero Durán, M., (4) Fernández Gómez, A.

Centro de Trabajo:

(1) Médico Rehabilitador. Hospital Universitario Virgen Macarena. Sevilla., (2) Facultativo Especialista de Área. Hospital Universitario Virgen Macarena. Sevilla., (3) Jefe de Servicio de Rehabilitación. Hospital Universitario Virgen Macarena. Sevilla., (4) Médico Residente. Hospital Universitario Virgen Macarena. Sevilla.

- **392/571.** Dolor de espalda, signo de alerta en desviaciones de raquis

Autores:

(1) Pérez Cordero, C., (1) García Ruiz, P., (1) Cabaleiro Burguillos, B., (1) Girón Mariñas, M., (2) Morales García, V., (2) Vidal Vargas, M.

Centro de Trabajo:

(1) Médico Residente. Hospital Universitario Virgen Macarena. Sevilla., (2) Médico Rehabilitador. Hospital Universitario Virgen Macarena. Sevilla.

- **392/578.** Meningioma dorsal como causa de trastorno de la marcha

Autores:

(1) Frías Corrius, A., (2) Sousa Monteiro De Abreu, L., (1) Cuní Domínguez, L.

Centro de Trabajo:

(1) Médico Adjunto. Hospital Universitario Vall D Hebron. Barcelona., (2) Médico Residente de Medicina Física y Rehabilitación. Hospital Universitario Vall D Hebron. Barcelona.

- **392/593.** Empleo del inclinómetro como método de evaluación clínica del tórax en quilla

Autores:

(1) Pérez Rodríguez, M., (2) Vidal Vargas, M., (2) López Gutiérrez, Y., (3) Figueroba Murillo, R., (1) Romero Romero, B., (3) Rodríguez Piñero, M.

Centro de Trabajo:

(1) Facultativo Especialista de Área. Hospital Universitario Virgen Macarena. Sevilla., (2) Médico Rehabilitador. Hospital Universitario Virgen Macarena. Sevilla., (3) Hospital Universitario Virgen Macarena de Sevilla.

- **392/600.** ¿Qué perfil de paciente con lumbalgia estamos atendiendo en urgencias?

Autores:

(1) Domínguez Ibañez, S., (2) Palomino Aguado, B., (3) Pozo Crespo, D., (4) Alonso Alvarez, B., (3) de la Nuez Rodríguez Batllori, L.

Centro de Trabajo:

(1) Hospital Universitario Ramon y Cajal. Madrid., (2) Hospital Universitario Ramón y Cajal. Madrid., (3) Médico Residente. Hospital Universitario Ramón y Cajal. Madrid., (4) Médico Adjunto. Hospital Ramón y Cajal. Madrid.

- **392/615.** Tumoración de partes blandas por uso de corsé nocturno en pacientes con escoliosis. A propósito de dos casos

Autores:

(1) Huerta Martínez, V., (1) Pedrosa España, M., (1) Perez Landa, C., (2) Baptista Da Cunha, L., (2) Parejo Diaz, M., (3) Gil Fraguas, M.

Centro de Trabajo:

(1) Médico Residente. Hospital Universitario de Guadalajara., (2) Médico Adjunto en Rehabilitación. Hospital General Universitario de Guadalajara., (3) Jefa de Servicio de Rehabilitación. Hospital General Universitario de Guadalajara.

- **392/649.** Cervicalgia

Autores:

(1) Cavaco Colaço, I., (2) Bernal Martínez, M., (3) González González, M., (1) García De Castro, M., (1) Manrique González, M., (3) Álvarez Gómez, V.

Centro de Trabajo:

(1) Médico Residente de Medicina Física y Rehabilitación. Complejo Asistencial de Palencia., (2) Médico Adjunto de Rehabilitación y Medicina Física. Complejo Asistencial de Palencia., (3) Médico Adjunto de Rehabilitación y Medicina Física. Complejo Asistencial de Palencia. Palencia.

- **392/669.** Valoración objetiva de la incapacidad por dolor lumbar: Cuestionario Oswestry

Autores:

(1) Flores Torres, I., (2) Cuenca González, C., (3) Rodríguez Céspedes, F., (4) Miralles Álvarez, A.

Centro de Trabajo:

(1) Directora de la Unidad de Gestión Clínica Rehabilitación. Hospital La Inmaculada. Huércal Overa. Almería., (2) Médico Rehabilitador. Hospital Universitario Clínico San Carlos. Madrid., (3) Fisioterapeuta. Hospital La Inmaculada. Huércal Overa. Almería., (4) Enfermera. Hospital La Inmaculada. Huércal Overa. Almería.

- **392/672.** Paraparesia secundaria a absceso tuberculoso, manejo rehabilitador

Autores:

(1) Navarro González, E., (2) Acosta Rueda, J., (1) González-King Garibotti, C., (1) Espada Zaragoza, R., (1) Gallego Peñalver, F., (3) Gomez Opic, M.

Centro de Trabajo:

(1) Médico Residente. Hospital Clínico Universitario Lozano Blesa. Zaragoza., (2) Médico Rehabilitador. Hospital Universitario Puerto Real. Cádiz., (3) Facultativo Especialista de Área. Hospital Clínico Universitario Lozano Blesa. Zaragoza.

- **392/673.** Lumbalgia secundaria a meningitis en cono medular y filum terminal. A propósito de un caso

Autores:

Gallego Montalbán, M., Álvarez Ariza, M.

Centro de Trabajo:

Médico Rehabilitador. Hospital Universitario San Cecilio. Granada.

- **392/684.** Alteraciones intraespinales en escoliosis juvenil: indicaciones de resonancia magnética

Autores:

(1) Delgado Spencer, B., (2) Martínez Crespo, G., (2) Rodríguez García, J.

Centro de Trabajo:

(1) Médico Residente de Medicina Física y Rehabilitación. Hospital Universitario Virgen del Rocío. Sevilla., (2) Médico Rehabilitador. Hospital Universitario Virgen del Rocío. Sevilla.

ÁREA: 4. RHB Músculo-esquelética: Dolor e intervencionismo

- **392/2.** Dolor neuropático postartroplastia de rodilla: ¿pue-

de contribuir al tratamiento el parche de capsaicina 179mg (8%)

Autores:

(1) Zaldibar Barinaga, M., (2) Reoyo Díez, J.

Centro de Trabajo:

(1) Médico Adjunto Servicio de Rehabilitación., (2) Jefe Clínico. Servicio Medicina Física y Rehabilitación.

- **392/14.** Dolor de sensibilización central en pacientes con gonartrosis avanzada previo a artroplastia de rodilla

Autores:

(1) Casado Adam, P., (2) Jiménez Vílchez, A., (2) Carretero Dios, D., (2) Pérez Bonilla, M., (2) García Gómez, A., (3) Mayordomo Riera, F.

Centro de Trabajo:

(1) Hospital Universitario Reina Sofía. Córdoba., (2) Médico Residente de Medicina Física y Rehabilitación. Hospital Universitario Reina Sofía. Córdoba., (3) Jefe de Unidad de Gestión Clínica. Medicina Física y Rehabilitación. Hospital Universitario Reina Sofía. Córdoba.

- **392/34.** Tratamiento de la fascitis plantar mediante infiltración de toxina botulínica tipo A

Autores:

(1) Alcina Navarro, A., (2) Gómez Valero, S., (2) Herraiz Cristóbal, R.

Centro de Trabajo:

(1) Hospital Universitario del Henares. Coslada. Madrid, (2) Hospital Universitario del Henares. Coslada. Madrid.

- **392/49.** Tratamiento de la epicondilitis recalcitrante mediante infiltración de toxina botulínica tipo A

Autores:

(1) Alcina Navarro, A., (2) Gómez Valero, S., (2) Herraiz Cristóbal, R.

Centro de Trabajo:

(1) Hospital Universitario del Henares. Coslada. Madrid, (2) Hospital Universitario del Henares. Coslada. Madrid.

- **392/75.** Primeras experiencias en el uso del parche de Capsaicina al 8%

Autores:

Fernández Rey, C., Molina Romero, M., Martín Moratinos, C., Pérez-Hickman Díez, L., Gallardo Chaparro, I., Amor Gámez, F.

Centro de Trabajo:

Hospital Clínico Universitario de Valladolid.

- **392/82.** Intervencionismo en lesión del nervio ciático

Autores:

(1) Karaleviciute, R., (2) García del Río Beneyto, R., (3) Cholbi Llobell, F., (1) Monge García, V., (1) Cívico Sánchez, A., (4) Climent Barberá, J.

Centro de Trabajo:

(1) Médico Residente. Hospital General de Alicante., (2) Médico Residente de Medicina Física y Rehabilitación. Hospital General de Alicante., (3) Médico Adjunto. Hospital General de Alicante. Alicante., (4) Jefe de servicio. Hospital General de Alicante.

- **392/92.** Omalgia y queuloide doloroso tras exéresis de tumoración de partes blandas

Autores:

(1) Rodríguez Gamero, M., (2) García Ruiz-Calero, G., (1) Novo Navarro, C., (3) Maruenda Fernández, R., (3) Alegre Bernal, G., (3) Cuadra Madrid, M.

Centro de Trabajo:

(1) Médico Residente de Medicina Física y Rehabilitación. Hospital Central de la Defensa

Gómez Ulla. Madrid., (2) Médico Residente. Hospital Central de la Defensa Gómez Ulla. Madrid., (3) Médico Rehabilitador. Hospital Central de la Defensa Gómez Ulla. Madrid.

- **392/101.** Manejo intervencionista del dolor en fractura proximal del miembro superior

Autores:

Cruz Guisado, V., Sánchez Domínguez, A., Gimeno Cerezo, C., Barea Tenorio, M., Martín Ruiz, M., Ramos Domínguez, V.

Centro de Trabajo:

Hospital Universitario Jerez de la Frontera. Cádiz.

- **392/103.** Nuestra primera experiencia en el tratamiento de la fascitis plantar con incobotulinumtoxina

Autores:

Amor Gámez, F., Molina Romero, M., Martín Moratinos, C., Pérez-Hickman Díez, L., Gallardo Chaparro, I., Fernández Rey, C.

Centro de Trabajo:

Hospital Clínico Universitario de Valladolid.

- **392/110.** Calcificación migrada a la corredera bicipital. Una rara complicación de la tendinopatía calcificante

Autores:

(1) Jiménez Sarmiento, A., (2) Díaz-Cano Carmona, I., (2) Galván Ruiz, A., (2) Muñoz Jimenez, A., (3) Echevarría Ruiz de Vargas, C.

Centro de Trabajo:

(1) Unidad General Clínica Rehabilitación. Hospital Universitario Virgen del Rocío. Sevilla., (2) Médico Rehabilitador. Hospital Universitario Virgen del Rocío. Sevilla., (3) Jefe de Servicio de Medicina Física y Rehabilitación. Hospital Universitario Virgen del Rocío. Sevilla.

- **392/117.** Uso de parche de capsaicina al 8% en dolor neuropático de cicatrices dolorosas postquirúrgicas: serie de casos

Autores:

(1) Bouzas Pérez, D., (2) Fernández Hernández, M., (3) Quintana Cabièces, S., (3) Ordoñez Sedano, G., (3) Goitia Martín, A., (3) Delgado Lopategui, F.

Centro de Trabajo:

(1) Hospital de Ladero. Cantabria., (2) Facultativo Especialista de Área en Anestesia. Hospital Universitario Marqués de Valdecilla. Cantabria., (3) Médico Rehabilitador. Hospital de Ladero. Cantabria.

- **392/125.** Agua a alta presión, fuente de lesiones internas

Autores:

(1) Pérez Saborido, I., (2) Espigares, G.

Centro de Trabajo:

(1) Médico Rehabilitador. Hospital Universitario Virgen de la Victoria. Málaga., (2) Médico Rehabilitador. Hospital Costal del Sol. Málaga.

- **392/135.** IncobotulinumToxina (XEOMIN®) en el tratamiento del Síndrome Doloroso del Trocánter Mayor (SDTM): informe de dos casos clínicos

Autores:

(1) Muñoz De la Torre, E., (2) Fenollosa Vázquez, P., (3) Izquierdo Aguirre, R., (3) Robledo Algarra, R., (4) Canós Verdecho, M.

Centro de Trabajo:

(1) Médico Residente de Medicina Física y Rehabilitación. Hospital Universitario Miguel Servet. Zaragoza., (2) Médico Rehabilitador. Unidad del Dolor. Hospital Universitari i Politècnic La Fe. Valencia., (3) Facultativo Especialista de Área en Anestesia y Reani-

mación. Unidad de Dolor. Hospital Universitario i Politècnic La Fe. Valencia., (4) Facultativo Especialista de Área en Anestesia y Reanimación. Jefa de Servicio Unidad de Dolor. Hospital Universitario i Politècnic La Fe. Valencia.

- **392/142.** Tratamiento del Síndrome del Estrecho Torácico mediante infiltración con Toxina Botulínica

Autores:

(1) Delgado Duque, I., (2) Ramos Roper, A., (3) Trujillo Jaizme, I., (1) Marcano Medina, B., (2) Santandreu Jiménez, M., (4) Peñaloza Polo, P.

Centro de Trabajo:

(1) Médico Residente de Medicina Física y Rehabilitación. Complejo Hospitalario Universitario Insular Materno Infantil de Gran Canaria., (2) Médico Rehabilitador. Complejo Hospitalario Insular Materno Infantil de Gran Canaria., (3) Servicio de Rehabilitación. Complejo Hospitalario Universitario Insular Materno Infantil. Las Palmas de Gran Canaria., (4) Complejo Hospitalario Universitario Insular Materno Infantil de Gran Canaria.

- **392/152.** Tratamiento del dolor por fascitis plantar: laser médico infrarrojo frente a ondas de choque radiales

Autores:

Pérez-Hickman Díez, L., Gallardo Chaparro, I., Fernández Rey, C., Amor Gámez, F., Molina Romero, M., Barajas Sánchez, E.

Centro de Trabajo:

Hospital Clínico Universitario de Valladolid.

- **392/154.** Manejo con ondas de choque focales en tendinopatía calcificante de manguito

rotador: a propósito de una serie de casos clínicos

Autores:

Barea Tenorio, M., Gimeno Cerezo, C., Cruz Guisado, V., Sánchez Domínguez, A., Martín Ruiz, A., Ramos Domínguez, V.

Centro de Trabajo:

Hospital Universitario Jerez de la Frontera. Cádiz.

- **392/157.** Lo imprescindible en ecografía para un residente de rehabilitación: manual de técnicas

Autores:

(1) Galván Ruiz, A., (2) Jiménez Sarmiento, A., (1) González Oria, M., (3) Vidal Vargas, M., (4) Rodríguez-Piñero Durán, M.

Centro de Trabajo:

(1) Médico Rehabilitador. Hospital Universitario Virgen del Rocío. Sevilla., (2) Unidad General Clínica Rehabilitación. Hospital Universitario Virgen del Rocío. Sevilla., (3) Médico Rehabilitador. Hospital Universitario Virgen Macarena. Sevilla., (4) Jefe de Servicio. Hospital Universitario Virgen Macarena. Sevilla.

- **392/187.** Eficacia y seguridad del bloqueo del nervio supraescapular bajo guía ecográfica como tratamiento del hombro doloroso crónico

Autores:

Azcue Muñoz, L., Hijazi Vega, S., Guijarro Abanades, L., Martínez Sánchez, M.

Centro de Trabajo:

Complejo Hospitalario Universitario de Albacete.

- **392/191.** Uso de la toxina botulínica tipo A en un paciente con dolor neuropático poste-

rior a tratamiento radioterapéutico por un carcinoma medular de tiroides: a propósito de un caso

Autores:

(1) Peñaloza Polo, P., (2) Ramos Roper, A., (3) Delgado Duque, I., (4) Trujillo Jaizme, I., (3) Marcano Medina, B., (1) Marrero Fraga, G.

Centro de Trabajo:

(1) Complejo Hospitalario Universitario Insular Materno Infantil de Gran Canaria., (2) Médico Rehabilitador. Complejo Hospitalario Insular Materno Infantil de Gran Canaria., (3) Médico Residente de Medicina Física y Rehabilitación. Complejo Hospitalario Universitario Insular Materno Infantil de Gran Canaria., (4) Servicio de Rehabilitación. Complejo Hospitalario Universitario Insular Materno Infantil. Las Palmas de Gran Canaria.

- **392/192.** Eficacia, seguridad y calidad de vida tras la infiltración de plasma rico en factores de crecimiento (PRGF) en pacientes con gonalgia mecánica crónica

Autores:

(1) Peñaloza Polo, P., (2) Rivero González, L., (3) Delgado Duque, I., (3) Marcano Medina, B., (4) Barroso Rosa, S., (5) Trujillo Jaizme, I.

Centro de Trabajo:

(1) Complejo Hospitalario Universitario Insular Materno Infantil de Gran Canaria., (2) Médico Rehabilitador. Hospital Universitario Insular Materno Infantil. Las Palmas, (3) Médico Residente de Medicina Física y Rehabilitación. Complejo Hospitalario Universitario Insular Materno Infantil de Gran Canaria., (4) Facultativo Especialista de Traumatología y Cirugía Ortopédica. Complejo Hospitalario Universitario Insular Materno Infantil de Gran Canaria. Las Palmas, (5) Servicio de Rehabilitación. Complejo Hospitalario Universitario

Insular Materno Infantil. Las Palmas de Gran Canaria.

- **392/241.** Estado Actual de las Técnicas Intervencionistas para el tratamiento del dolor y la Espasticidad. Resultados de una encuesta on-line. Encuesta online

Autores:

Del Canto Pérez, A., Millán Casas, L., Manasse, R., Castellano Castillo, Á.

Centro de Trabajo:

Hospital General La Mancha Centro. Alcázar de San Juan. Ciudad Real.

- **392/257.** Dolor neuropático crónico post operatorio en paciente intervenida quirúrgicamente mediante artroplastia de rodilla tratada satisfactoriamente con parche de capsaicina tópica

Autores:

(1) Sainz de Murieta García de Galdeano, E., (2) Martínez-Zubiri Irisarri, A., (3) Castrillo Martínez, M., (4) López Ballero, M.

Centro de Trabajo:

(1) Complejo Hospitalario de Navarra., (2) Médico Rehabilitador. Complejo Hospitalario de Navarra., (3) Enfermera. Centro de Salud Seminario. Zaragoza., (4) Complejo Hospitalario Navarra.

- **392/285.** Bloqueo nervioso previo a infiltración de toxina en flexo irreductible del carpo

Autores:

(1) Altamirano Mampaey, K., (2) Archanco Olcese, M., (3) Rodríguez Damiani, B., (1) Labrada Rodríguez, Y., (4) Cuenca González, C., (1) Hernandez Pretel, I.

Centro de Trabajo:

(1) Hospital Universitario Clínico San Carlos. Madrid., (2) Médico Adjunto. Hospital Universitario Clínico San Carlos. Madrid., (3) Médico Residente. Hospital Universitario Clínico San Carlos. Madrid., (4) Médico Rehabilitador. Hospital Universitario Clínico San Carlos. Madrid.

- **392/290.** Síndrome de dolor regional complejo con evolución desfavorable

Autores:

Alarcón Sarango, M., Fidalgo Benayas, M.

Centro de Trabajo:

Hospital Fremap. Majadahonda. Madrid.

- **392/292.** Alternativa terapéutica con incobotulinumtoxin a (xeomin®) en neuralgia del trigémino: a propósito de un caso

Autores:

(1) Pozo Crespo, D., (2) Santos Oliete, M., (3) Miranda Bautista, S., (4) Buzzetta Devis, M., (1) Estupiñán, J., (1) de la Nuez Rodríguez Batllori, L.

Centro de Trabajo:

(1) Médico Residente. Hospital Universitario Ramón y Cajal. Madrid., (2) Hospital Universitario Ramón y Cajal. Madrid., (3) Médico Adjunto. Hospital Universitario Ramón y Cajal. Madrid., (4) Hospital Universitario Ramon y Cajal. Madrid.

- **392/297.** Eficacia del PRP en rotura consolidada del tendón conjunto en la inserción al isquión. A propósito de un caso

Autores:

(1) Sanjuan Concepción, M., (2) Aranda-Rodríguez, C., (1) Calvo García, M.

Centro de Trabajo:

(1) Hospital Universitario de Gran Canaria Dr Negrín. Las Palmas de Gran Canaria., (2) Médico Adjunto de Rehabilitación y Medicina Física. Hospital Universitario de Gran Canaria Dr Negrín. Las Palmas de Gran Canaria.

- **392/303.** Neuropatía del tibial, posterior a intervención quirúrgica

Autores:

(1) Jara Paredes, M., (1) Martín Moretón, M., (1) Sánchez Garrandés, E., (2) Gutiérrez Benito, L., (1) Pérez Colino, M., (3) Fernández Lozano, G.

Centro de Trabajo:

(1) Médico Residente de Medicina Física y Rehabilitación. Hospital Universitario Marqués de Valdecilla. Cantabria., (2) Hospital Universitario Marqués de Valdecilla. Cantabria., (3) Médico Residente de Neurofisiología Clínica. Hospital Universitario Marqués de Valdecilla. Cantabria.

- **392/304.** Eficacia del PRP en la rotura del manguito rotador cuando todos los tratamientos fallan

Autores:

(1) Sanjuan Concepción, M., (1) Calvo García, M., (2) Aranda Rodríguez, C., (3) González Martín, J.

Centro de Trabajo:

(1) Hospital Universitario de Gran Canaria Dr Negrín. Las Palmas de Gran Canaria., (2) Médico Adjunto de Rehabilitación y Medicina Física. Hospital Universitario de Gran Canaria Dr Negrín. Las Palmas de Gran Canaria., (3) Unidad de Investigación. Hospital Universitario de Gran Canaria Dr Negrín. Las Palmas de Gran Canaria.

- **392/305.** Análisis Preliminar de la Aplicación del Protocolo

de Dolor Lumbosacro Radicular en el Área de Urgencias

Autores:

(1) Sánchez Navarro, C., (2) Expósito Tirado, J., (1) García Márquez, L., (1) Delgado Mendiivar, J., (3) Ortega García, C.

Centro de Trabajo:

(1) Médico Rehabilitador. Hospital Virgen de Valme. Sevilla., (2) Jefe de Servicio de Rehabilitación. Hospital de Valme. Sevilla., (3) Médico Rehabilitador. Hospital de Valme. Sevilla.

- **392/315.** ¿Es la Escala Visual Analógica (EVA) una herramienta fiable para medir el dolor en nuestra población?

Autores:

Campaña Velasco, A., Borrego Cortes, E., Redondo Macías, M., Lagares Alonso, A.

Centro de Trabajo:

Médico Rehabilitador. Hospital Juan Ramón Jiménez. Huelva.

- **392/322.** Rehabilitación intervencionista en una mano caída traumática

Autores:

(1) García Ruiz-Calero, G., (2) Rodríguez Gamero, M., (2) Novo Navarro, C., (3) Jiménez Rodríguez, J., (4) Maruenda Fernandez, R., (5) Cuadra Madrid, M.

Centro de Trabajo:

(1) Médico Residente. Hospital Central de la Defensa Gómez Ulla. Madrid., (2) Médico Residente de Medicina Física y Rehabilitación. Hospital Central de la Defensa Gómez Ulla. Madrid., (3) Facultativo Especialista Adjunto. Hospital Central de la Defensa Gómez Ulla. Madrid., (4) Facultativo Especialista de Área. Hospital Central de la Defensa Gómez Ulla. Madrid., (5) Médico Rehabilitador. Hospital Central de la Defensa Gómez Ulla. Madrid.

- **392/325.** Tratamiento rehabilitador en pacientes con trastornos temporomandibulares

Autores:

(1) Sánchez Garrandés, E., (2) González Novoa, V., (1) Jara Paredes, M., (3) Gutiérrez Benito, L., (1) Pérez Colino, M., (1) Nielfa González, M.

Centro de Trabajo:

(1) Médico Residente de Medicina Física y Rehabilitación. Hospital Universitario Marqués de Valdecilla. Cantabria., (2) Médico Rehabilitador. Hospital Universitario Marqués de Valdecilla. Cantabria., (3) Hospital Universitario Marqués de Valdecilla. Cantabria.

- **392/327.** Neuropatía baxter: a propósito de un caso

Autores:

(1) Cruz Calvente, C., (2) Fernández Palacio, P., (1) García Fernández, E., (1) Fernandez Gallagos, S., (1) Contreras, M., (1) Cruz Calvente, M.

Centro de Trabajo:

(1) Hospital de Poniente. El Ejido. Almería., (2) Complejo Asistencial Hospitalario de Salamanca.

- **392/347.** Bloqueo anestésico del plexo braquial en síndrome de dolor regional complejo para posibilitar tratamiento rehabilitador

Autores:

(1) Crespo Rivero, T., (2) García Maturana, A., (3) Galván Ruiz, A.

Centro de Trabajo:

(1) Hospital Universitario Virgen del Rocío. Sevilla., (2) Médico Residente. Hospital Universitario de Torrecárdenas. Almería., (3) Médico Rehabilitador. Hospital Universitario Virgen del Rocío. Sevilla.

- **392/354.** Cervicalgia, ¿qué hacemos?

Autores:

(1) Quintana Cabieces, S., (2) Bouzas Pérez, D., (3) González Novoa, V., (1) Goitia Martín, A., (1) Delgado Lopetegui, J., (1) Ordoñez Sedano, G.

Centro de Trabajo:

(1) Médico Rehabilitador. Hospital de Ladero. Cantabria., (2) Hospital de Ladero. Cantabria., (3) Médico Rehabilitador. Hospital Universitario Marqués de Valdecilla. Cantabria.

- **392/371.** Infiltración ecoguiada de Toxina Botulínica en el Síndrome Piramidal

Autores:

(1) García Bernabéu, J., (2) Ruíz Hudd, R., (3) Cuní Domínguez, L., (3) Frias Corrius, A.

Centro de Trabajo:

(1) Hospital Universitario Vall D Hebron. Barcelona., (2) Médico Residente. Hospital Universitario Vall D Hebron. Barcelona., (3) Médico Adjunto. Hospital Universitario Vall D Hebron. Barcelona.

- **392/420.** Síndrome miofascial y lumbalgia. A propósito de un caso

Autores:

(1) Jurado Escudero, I., (1) Herrero Brocal, A., (1) Hernández Cano, M., (1) Amorós Rivera, S., (2) Palazón Moreno, A., (1) Bataller Peña-fiel, E.

Centro de Trabajo:

(1) Hospital General Universitario Morales Meseguer. Murcia., (2) Médico Rehabilitador. Hospital General Universitario Morales Meseguer. Murcia.

- **392/439.** El papel de la evaluación instrumental en la de-

glución. Caso infrecuente de disfagia, distrofia muscular

Autores:

(1) Carbonero Martínez, E., (2) Rodríguez Salvador, A., (2) Martínez Acosta Del Valle, M.

Centro de Trabajo:

(1) Hospital Juan Ramón Jiménez. Huelva., (2) Hospital Virgen de las Nieves. Granada.

- **392/440.** Artralgia sacroiliaca y síndrome iliolumbar, retos diagnósticos, ocultos detrás del 20% de las lumbalgias

Autores:

(1) Carbonero Martínez, E., (2) Salvador Blazquez, A., (2) Marquez Navarro, J.

Centro de Trabajo:

(1) Hospital Juan Ramón Jiménez. Huelva., (2) Hospital de Riotinto. Huelva.

- **392/450.** Neuropatía de nervio interóseo posterior secundaria a un quiste sinovial: descompresión mediante control ecográfico

Autores:

(1) Linares Gago, M., (2) León Valenzuela, Á., (1) Alarcón Mora, L., (2) Del Pino Algarrada, R.

Centro de Trabajo:

(1) Unidad General Clínica en Rehabilitación Interniveles. Hospital Universitario Puerto Real. Hospital Universitario Puerta del Mar. Cádiz., (2) Unidad General Clínica en Rehabilitación Interniveles. Hospital Universitario Puerto Real. Hospital Universitario Puerta del Mar. Cádiz.

- **392/453.** Ondas de choque focales en tendinosis calcificada del rotuliano

Autores:

(1) Linares Gago, M., (2) Bautista Troncoso, J., (3) Acosta Rueda, J., (4) Del Pino Algarra-da, R.

Centro de Trabajo:

(1) Unidad General Clínica en Rehabilitación Interniveles. Hospital Universitario Puerto Real. Hospital Universitario Puerta del Mar. Cádiz., (2) Unidad General Clínica en Rehabilitación Interniveles Hospital Universitario Puerto Real. Hospital Universitario Puerta del Mar. Cádiz., (3) Médico Rehabilitador. Hospital Universitario Puerto Real. Cádiz., (4) Unidad General Clínica en Rehabilitación Interniveles. Hospital Universitario Puerto Real. Hospital Universitario Puerta del Mar. Cádiz.

- **392/516.** Análisis descriptivo de los resultados del tratamiento de las tendinitis y fascitis plantar con ondas de choque (OC)

Autores:

(1) Bas, N., (2) Marcos Cerecedo, M., (3) Bertran García, E., (3) Ruiz Eizmendi, A.

Centro de Trabajo:

(1) Médico Adjunto. Servicio de Rehabilitación Hospital Dr Josep Trueta. Girona., (2) Directora Clínica. Servicio de Rehabilitación Hospital Josep Trueta. Girona., (3) Médico Adjunto. Servicio de Rehabilitación Hospital Josep Trueta. Girona.

- **392/532.** La calidad de vida en el dolor crónico de hombro

Autores:

(1) Guallar Saucedo, I., (2) Begazo Flores, P., (2) Lozano Mendoza, A., (1) García Castillo, B., (2) Pérez Bermejo, M., (3) Soriano Guillén, A.

Centro de Trabajo:

(1) Médico Residente de Medicina Física y Rehabilitación. Hospital Universitario Miguel Servet. Zaragoza., (2) Médico Residente. Hospital Universitario Miguel Servet. Zaragoza.,

(3) Facultativo Especialista de Área. Hospital Universitario Miguel Servet. Zaragoza.

- **392/545.** Dolor neuropático en hombro postartroscopia

Autores:

(1) Novo Navarro, C., (2) Rodríguez Gamero, M., (3) García Ruiz-Calero, G., (4) Maruenda Fernández, R., (5) Alegre Bernal, G., (6) Cuadra Madrid, M.

Centro de Trabajo:

(1) Hospital Central de la Defensa Gómez Ulla. Madrid., (2) Médico Residente de Medicina Física y Rehabilitación. Hospital Central de la Defensa Gómez Ulla. Madrid., (3) Médico Residente. Hospital Central de la Defensa Gómez Ulla. Madrid., (4) Facultativo Especialista de Área. Hospital Central de la Defensa Gómez Ulla. Madrid., (5) Médico Adjunto de Servicio de Rehabilitación. Hospital Central de la Defensa Gómez Ulla. Madrid., (6) Médico Rehabilitador. Hospital Central de la Defensa Gómez Ulla. Madrid.

- **392/587.** Osteocondromatosis múltiple hereditaria. Abordaje rehabilitador

Autores:

(1) Acosta Rueda, J., (2) Bautista Troncoso, J., (3) Alarcón Mora, L., (3) Linares Gago, M., (4) León Valenzuela, Á., (4) Del Pino Algarra-da, R.

Centro de Trabajo:

(1) Médico Rehabilitador. Hospital Universitario Puerto Real. Cádiz., (2) Unidad General Clínica en Rehabilitación Interniveles Hospital Universitario Puerto Real. Hospital Universitario Puerta del Mar. Cádiz., (3) Unidad General Clínica en Rehabilitación Interniveles. Hospital Universitario Puerto Real. Hospital Universitario Puerta del Mar. Cádiz., (4) Unidad General Clínica en Rehabilitación Interniveles. Hospital Universitario Puerto Real. Hospital Universitario Puerta del Mar. Cádiz.

- **392/607**. Bloqueo intermiofasial de glúteo como tratamiento del atrapamiento de nervios clúneos

Autores:

(1) Mancheño Solano, A., (2) Teixeira Taborada, A., (3) Ramírez Ortega, M., (3) Infante Ruiz, S., (3) Fernández-Bravo Rueda, A., (3) Bermejo Fernández, G.

Centro de Trabajo:

(1) Médico Residente. Hospital Universitario Fundación Jiménez Díaz. Madrid., (2) Médico Adjunto. Hospital Universitario Fundación Jiménez Díaz. Madrid., (3) Médico Adjunto. Hospital Fundación Jiménez Díaz. Madrid.

- **392/609**. Resultados funcionales en pacientes con tendinopatía calcificante del supraespinoso tras ondas de choque focales o barbotaje

Autores:

(1) Fernández Gómez, A., (2) Toro Méndez, V., (3) Girón Mariñas, M., (2) Vidal Vargas, M., (3) García Ruiz, P., (2) Morales García, V.

Centro de Trabajo:

(1) Hospital Universitario Virgen Macarena. Sevilla., (2) Médico Rehabilitador. Hospital Universitario Virgen Macarena. Sevilla., (3) Médico Residente. Hospital Universitario Virgen Macarena. Sevilla.

- **392/647**. Utilidad de la radiofrecuencia en la neuralgia del pudendo. A propósito de un caso

Autores:

(1) Sánchez Perdomo, I., (2) Santiago Hernández, S., (1) Bances Del Castillo, R.

Centro de Trabajo:

(1) Hospital Universitario Nuestra Señora de Candelaria. Santa Cruz de Tenerife., (2) Médi-

co Residente de Medicina Física y Rehabilitación. Hospital Universitario Nuestra Señora de La Candelaria. Santa Cruz de Tenerife.

- **392/658**. Radiofrecuencia pulsada alternativa de tratamiento en la epicondilitis lateral. A propósito de un caso

Autores:

(1) López Llorca, A., (2) Orizaola Celorrio, P., (3) López Araujo, J.

Centro de Trabajo:

(1) Hospital Universitario Puerta de Hierro. Majadahonda. Madrid., (2) Hospital General de Villarrobledo. Albacete., (3) Hospital Universitario La Paz. Madrid.

- **392/692**. Evaluación de la efectividad de infiltraciones con corticoides en una consulta de aparato locomotor de rehabilitación

Autores:

(1) Romero Blanco, M., (2) Pérez Saborido, I., (1) Conejero Cisneros, R., (1) Maldonado Barrionuevo, A., (1) Robles Anaya, C., (2) Núñez Martínez, R.

Centro de Trabajo:

(1) Médico Residente de Medicina Física y Rehabilitación. Hospital Universitario Virgen de la Victoria. Málaga., (2) Médico Rehabilitador. Hospital Universitario Virgen de la Victoria. Málaga.

ÁREA: 5.
Neurorehabilitación:
Rehabilitación del Ictus

- **392/70**. Taller ictus para familiares y cuidadores

Autores:

(1) Sánchez Domínguez, A., (2) Jaime Lozano, P., (2) De Miguel Meana, O., (3) González Posada, F., (4) Barberá García, A., (5) Yagui Beltrán, M.

Centro de Trabajo:

(1) Hospital Universitario Jerez de la Frontera. Cádiz., (2) Fisioterapeuta. Hospital Universitario Jerez de la Frontera. Cádiz., (3) Enfermero Gestor Casos. Hospital Universitario Jerez de la Frontera. Cádiz., (4) Supervisora Enfermería. Hospital Universitario Jerez de la Frontera. Cádiz., (5) Terapeuta Ocupacional. Hospital Universitario Jerez de la Frontera. Cádiz.

- **392/98.** Incidencia de complicaciones médicas en una unidad de rehabilitación de ictus

Autores:

(1) Salaverría Izaguirre, N., (2) Eceizabarrena Matxinandiarena, I., (1) Pérez Iglesias, N., (1) Ruiz De Angulo De La Granja, I., (1) Ibarguren Esnal, E., (2) Martínez Arroyo, E.

Centro de Trabajo:

(1) Médico Residente de Medicina Física y Rehabilitación. Hospital Universitario Donostia. Guipúzcoa., (2) Médico Rehabilitador. Hospital Universitario Donostia. Gipúzcoa.

- **392/102.** Evolución funcional del trastorno cognitivo postictus en fase subaguda tras tratamiento rehabilitador

Autores:

(1) Lerida Benitez, L., (2) Porto Payán, J., (3) Guerrero Andujar, A., (4) Díaz Cerrato, G., (5) Flores Leonés, M., (6) Villar Gago, S.

Centro de Trabajo:

(1) Médico Rehabilitador. Centro de Rehabilitación Neurológica Casaverde. Mérida., (2) Neuropsicólogo. Centro de Rehabilitación Neurológica Casaverde. Mérida., (3) Fisioterapeuta. Centro de Rehabilitación Neurológica Casaverde. Mérida., (4) Neuropsicóloga. Centro de Rehabilitación Neurológica Casaverde.

Mérida., (5) Centro de Rehabilitación Neurológica Casaverde. Mérida., (6) Terapeuta ocupacional. Centro de Rehabilitación Neurológica Casaverde. Mérida.

- **392/111.** Enfermedad por descompresión con afectación neurológica

Autores:

(1) Adrover Kirienko, L., (1) Ferrer Bosch, M., (1) Pineda Davila, S., (1) Mallol Badellino, J., (1) Gomà Huguet, M., (2) Tinoco González, J.

Centro de Trabajo:

(1) Médico Adjunto del Servicio de Rehabilitación. Hospital Sant Joan Despí Moisès Broggi, Consorci Sanitari Integral. Barcelona., (2) Hospital Dos de Maig. Barcelona.

- **392/118.** Síndrome del uno y medio

Autores:

(1) Martínez Arroyo, E., (2) Zabaleta Sistiaga, M., (1) Eceizabarrena Matxinandiarena, I., (2) Zabala Pardo, A., (3) Pérez Iglesias, N., (3) Ruiz De Angulo De La Granja, I.

Centro de Trabajo:

(1) Médico Rehabilitador. Hospital Universitario Donostia. Gipúzcoa., (2) Médico Adjunto de Rehabilitación. Hospital Universitario Donostia. Guipúzcoa., (3) Médico Residente de Medicina Física y Rehabilitación. Hospital Universitario Donostia. Guipúzcoa.

- **392/158.** Incontinencia urinaria como efecto adverso de toxina botulínica

Autores:

Romero de la Higuera, S., Gallego Peñalver, F., Navarro González, E., Candelas Espada, R., González-King Garibotti, C., Prados Lumbierres, A.

Centro de Trabajo:

Médico Residente. Hospital Clínico Universitario Lozano Blesa. Zaragoza.

- **392/184.** Hematoma epidural lumbar espontáneo en una paciente con enfermedad de Takayasu: a favor de un caso clínico

Autores:

(1) Aguirre Sánchez, I., (2) Busto Crespo, O., (1) Villanueva Larumbe, C., (1) Giarratana, J., (1) Aoiz Ibañez, A., (2) Oliver Ruiz, L.

Centro de Trabajo:

(1) Médico Residente de Medicina Física y Rehabilitación. Complejo Hospitalario de Navarra., (2) Médico Residente. Complejo Hospitalario de Navarra.

- **392/308.** Síndrome de Percheron: un diagnóstico infrecuente

Autores:

(1) Cuevas Moreno, L., (2) Rodríguez González, A., (2) Entrenas Valle, M., (1) Tomás Gómez, M., (2) Medina Cano, E., (2) Montoliu Peco, C.

Centro de Trabajo:

(1) Médico Residente de Medicina Física y Rehabilitación. Hospital General Universitario de Ciudad Real., (2) Médico Rehabilitador. Hospital General Universitario de Ciudad Real.

- **392/316.** Abordaje rehabilitador multidisciplinar del daño cerebral adquirido severo no traumático y los estados alterados de conciencia: a propósito de un caso

Autores:

(1) Martínez Carrasco, S., (2) Regueiro Hernández, M., (3) Rus Castrillo, R., (1) Alonso Martínez, A., (1) Jiménez Palazuelos, S., (1) Peláez Gómez, F.

Centro de Trabajo:

(1) Médico Residente de Medicina Física y Rehabilitación., (2) Hospital Universitario Central de Asturias., (3) Médico Residente de Medicina Física y Rehabilitación. Hospital Central de Asturias.

- **392/388.** Espasmo muscular y dosis altas de toxina botulínica tipo A en paciente post ictus

Autores:

(1) Terra Falótico, J., (2) Pedro Pascual, A., (2) Planas Balagué, R., (1) Ortí Asencio, M., (1) Zelada Aliaga, M., (3) Gómez Cuba, M.

Centro de Trabajo:

(1) Médico Residente. Hospital Universitario de Bellvitge. Barcelona., (2) Médico Rehabilitador. Hospital Universitari de Bellvitge. Barcelona., (3) Médico Adjunto. Hospital Universitario de Bellvitge. Barcelona.

- **392/616.** Análisis de aspectos clínicos y terapéuticos de pacientes hospitalizados tras ictus

Autores:

(1) Varela Lage, C., (2) Pedrosa España, M., (2) Huerta Martínez, V., (3) Sánchez Tarifa, P., (2) Perez Landa, C.

Centro de Trabajo:

(1) Médico Rehabilitador. Hospital Universitario de Guadalajara., (2) Médico Residente. Hospital Universitario de Guadalajara., (3) Médico Rehabilitador. Hospital Puerta del Mar. Cádiz.

- **392/631.** Angiopatía amiloide cerebral: ictus de repetición y déficit cognitivo

Autores:

(1) Álvarez Bandres, N., (1) Bayo Nevado, C.,
(2) Julian Villaverde, F.

Centro de Trabajo:

(1) Médico Adjunto de Rehabilitación. Hospital San Pedro. Logroño. La Rioja., (2) Médico Adjunto de Neurología. Hospital San Pedro. Logroño. La Rioja.

- **392/640.** Patrón espástico en extensión, la excepción a la norma

Autores:

(1) Hayani Al-Nisr, M., (1) Correas Alguacil, N., (2) López Juncosa, M., (2) Gozalbes Esterrelles, L., (2) López Escobar, J.

Centro de Trabajo:

(1) Hospital La Magdalena. Castellón., (2) Médico Residente. Hospital General Universitario de Castellón.

ÁREA: 5.

Neurorehabilitación: Rehabilitación en el traumatismo craneoencefálico/Daño Cerebral

- **392/37.** Encefalitis por anticuerpos contra receptor NMDA, una entidad inusual

Autores:

(1) Madrid Ruíz, R., (1) de Orbegoso Rapuzzi, A., (1) Sabala Torrealba, B., (2) de la Fuente Alameda, S.

Centro de Trabajo:

(1) Médico Residente. Hospital Universitario Severo Ochoa. Leganes. Madrid., (2) Médico Rehabilitador. Hospital Universitario Severo Ochoa. Leganes. Madrid.

- **392/52.** Bloqueo nervioso periférico como apoyo diagnóstico en paciente espástico con empeoramiento clínico

Autores:

(1) Otero Villaverde, S., (2) Mora Boga, R., (3) Formigo Couceiro, J., (3) Martín Mourelle, R., (2) Toral Guisasola, I.

Centro de Trabajo:

(1) Médico Adjunto de Servicio de Rehabilitación. Complejo Hospitalario Universitario de A Coruña., (2) Médico Residente. Complejo Hospitalario Universitario A Coruña., (3) Médico Adjunto de Rehabilitación. Complejo Hospitalario Universitario de A Coruña.

- **392/89.** Cuando darse por vencido no es el objetivo

Autores:

(1) Ortega Lozano, I., (2) Herrero Tordable, M., (3) Lago Caamaño, M., (4) Tejada Ezquerro, P., (4) González Martínez, L., (4) Miro Escoda, A.

Centro de Trabajo:

(1) Médico. Hospital de Gorniz. Bilbao., (2) Fisioterapeuta. Hospital de Gorniz. Bilbao., (3) Médico. Hospital Valle Del Nalón. Asturias., (4) Hospital de Gorniz.

- **392/122.** Síndrome de leucoencefalopatía posterior reversible

Autores:

(1) Martínez Arroyo, E., (2) Ibarguren Esnal, E., (2) Salaverría Izaguirre, N., (2) Ruiz De Angulo De La Granja, I., (2) Pérez Iglesias, N., (3) Zabala Pardo, A.

Centro de Trabajo:

(1) Médico Rehabilitador. Hospital Universitario Donostia. Gipúzcoa., (2) Médico Residente de Medicina Física y Rehabilitación. Hospital Universitario Donostia. Guipúzcoa., (3) Médico Adjunto de Rehabilitación. Hospital Universitario Donostia. Guipúzcoa.

- **392/140.** Toxina botulínica (incobotulinumtoxina) en el tratamiento de la sialorrea aplicada bajo ecografía

Autores:

Alvarado Peanesso, M., Pérez Fernández, N.

Centro de Trabajo:

Médico Adjunto de Rehabilitación. Hospital Universitario Mútua Terrassa. Barcelona.

- **392/225.** Versatilidad de la rehabilitación como especialidad médica: pie neurológico espástico

Autores:

(1) Chiesa Estomba, R., (2) Barca Fernandez, I., (3) Cuenca González, C., (1) Galván Ortiz de Urbina, M., (2) Madera Arias, L., (1) Mohamed Fathy Kamal, O.

Centro de Trabajo:

(1) Médico Residente de Medicina Física y Rehabilitación. Hospital Universitario Clínico San Carlos. Madrid., (2) Hospital Universitario Clínico San Carlos. Madrid., (3) Médico Rehabilitador. Hospital Universitario Clínico San Carlos. Madrid.

- **392/244.** Cuando el corazón interfiere en la razón

Autores:

(1) Déniz Santana, P., (2) Encinar Galan, R., (1) García Gonzalez, L., (1) Carrillo Carbonero, M., (1) Mena Cañadas, E., (3) Martínez Otero Moraleda, P.

Centro de Trabajo:

(1) Fisioterapeuta. Hospital La Fuenfria. Madrid., (2) Terapeuta Ocupacional. Hospital La Fuenfria. Madrid., (3) Médico Rehabilitador. Hospital La Fuenfria. Madrid.

- **392/410.** Caso clínico. Manejo rehabilitador agudo y subagu-

do en un caso de daño cerebral por TCE

Autores:

(1) Llinares Molinero, M., (2) Herrero Manley, L., (3) Gutiérrez Dubon, N., (3) López Agustín, M., (4) Martínez Leon, M.

Centro de Trabajo:

(1) Hospital Universitari i Politecnic La Fe. Valencia., (2) Médico Residente. Hospital Universitari i Politecnic La Fe. Valencia., (3) Médico Adjunto. Hospital Dr. Moliner. Valencia., (4) Médico Adjunto. Hospital Dr. Moliner. Serra. Valencia.

- **392/449.** Cefalea súbita en paciente adolescente por hematoma cerebeloso espontáneo

Autores:

(1) Tamargo Piedra, M., (2) Tapiador Juan, N., (2) Sevilla Benítez, M., (2) Ortega García, P.

Centro de Trabajo:

(1) Médico Residente de Medicina Física y Rehabilitación. Hospital Universitario Puerta de Hierro. Madrid., (2) Médico Adjunto de Rehabilitación. Hospital Universitario Puerta de Hierro. Madrid.

- **392/476.** Osificaciones periarticulares tras ingreso prolongado en UCI tratamiento médico y rehabilitador

Autores:

Ruiz Rodríguez, D.

Centro de Trabajo:

Hospital Universitario Puerta de Hierro. Majadahonda. Madrid.

- **392/508.** Daño cerebral adquirido tras cirugía de neuralgia del trigémino, a propósito de un caso

Autores:

(1) Orizaola Celorrio, P., (2) López Llorca, A.

Centro de Trabajo:

(1) Hospital General de Villarrobledo. Albacete., (2) Hospital Universitario Puerta de Hierro. Majadahonda. Madrid.

- **392/525.** Infarto de la arteria de Percherón, a propósito de un caso

Autores:

(1) Sabala Torrealba, B., (1) Madrid Ruiz, R., (1) De Obregoso Rapuzzi, A., (1) Villareal Pérez, M., (2) Magallon Villalba, P.

Centro de Trabajo:

(1) Médico Residente. Hospital Universitario Severo Ochoa. Leganes. Madrid., (2) Facultativo Especialista de Área. Hospital Universitario Severo Ochoa. Madrid.

- **392/530.** Daño cerebral de causa infrecuente: Encefalomiélinitis aguda diseminada (ADEM)

Autores:

(1) Sabala Torrealba, B., (1) de Obregoso Rapuzzi, A., (1) Madrid Ruiz, R., (2) de la Fuente Alameda, S.

Centro de Trabajo:

(1) Médico Residente. Hospital Universitario Severo Ochoa. Leganes. Madrid., (2) Médico Rehabilitador. Hospital Universitario Severo Ochoa. Leganes. Madrid.

- **392/534.** Infiltración de toxina botulínica para tratar el dolor en la espasticidad

Autores:

(1) Ruíz Hudd, R., (2) Pedrera Mulero, D., (3) Buxó Masip, X., (3) Rodríguez González, S., (3) Pérez Mesquida, M., (1) Sánchez Rubia, D.

Centro de Trabajo:

(1) Médico Residente. Hospital Universitario Vall D Hebron. Barcelona., (2) Médico Residente de Medicina Física y Rehabilitación. Hospital Universitario Vall D Hebrón. Barcelona., (3) Médico Adjunto. Hospital Universitario Vall D Hebron. Barcelona.

- **392/548.** Distonía del flexor corto del quinto dedo del pie. Un patrón inusual de infiltración

Autores:

(1) Rodríguez García, B., (2) Alonso Rodríguez, P., (3) Fernández Palacio, P., (2) Cascares Martínez, A., (3) Rivera García, V., (2) Olazar Pardeiro, M.

Centro de Trabajo:

(1) Médico Residente. Complejo Asistencial Universitario de Salamanca., (2) Complejo Asistencial Universitario de Salamanca., (3) Médico Adjunto de Rehabilitación. Complejo Asistencial Universitario de Salamanca.

- **392/621.** Evaluación de una unidad de daño cerebral

Autores:

(1) Varela Lage, C., (2) Perez Landa, C., (3) Marín Carcedo, M., (4) Sánchez Tarifa, P., (2) Huerta Martínez, V., (3) Pedrosa España, B.

Centro de Trabajo:

(1) Médico Rehabilitador. Hospital Universitario de Guadalajara., (2) Médico Residente. Hospital Universitario de Guadalajara., (3) Médico Residente de Medicina Física y Rehabilitación. Hospital Universitario Príncipe de Asturias. Madrid., (4) Médico Rehabilitador. Hospital Puerta del Mar. Cádiz.

- **392/639.** Ataxia cerebelosa tras viaje a Uganda

Autores:

Segura Santos, T., Santos Oliete, M., Martínez Rodríguez, M., Hidalgo, E., Sanz, D., Palomino, B.

Centro de Trabajo:

Hospital Universitario Ramón y Cajal. Madrid.

- **392/680.** Protocolo de ejercicios domiciliarios tras aplicación de Toxina Botulínica en el miembro inferior en niños con Parálisis Cerebral

Autores:

(1) Melo, B., (1) Pereira, F., (1) Saavedra, M., (2) Moreno, B., (1) Azevedo, M., (1) Moreira Da Cruz, B.

Centro de Trabajo:

(1) Hospital da Senhora da Oliveira. Guimarães. Portugal., (2) Departamento de Medicina Física e de Reabilitação do Hospital Senhora da Oliveira. Guimarães. Portugal.

ÁREA: 5.**Neurorehabilitación:
Rehabilitación de las
lesiones medulares**

- **392/16.** Torsión testicular sobreenvenida en paciente lesionado medular

Autores:

(1) Herrero Brocal, A., (2) Talavera Díaz, F., (3) de Orbegoso Rapuzzi, A., (2) Gutiérrez Henares, F., (4) Madroñero Mariscal, R., (5) Talavera Mosquera, J.

Centro de Trabajo:

(1) Hospital General Universitario Morales Meseguer. Murcia., (2) Médico Rehabilitador. Hospital Nacional de Paraplégicos. Toledo., (3) Médico Residente. Hospital Universitario Severo Ochoa. Leganes. Madrid., (4) Médico Residente. Hospital Universitario Fundación

Jimenez Díaz. Madrid., (5) Médico Rehabilitador. Hospital de Valdepeñas. Madrid.

- **392/57.** Ecografía en el Síndrome de Lesión Medular: mayor autonomía para el médico rehabilitador

Autores:

(1) García Ruiz-Calero, G., (2) Talavera Díaz, F., (3) Ruíz Ávila, L.

Centro de Trabajo:

(1) Médico Residente. Hospital Central de la Defensa Gómez Ulla. Madrid., (2) Facultativo Especialista de Área. Hospital Nacional de Paraplégicos. Toledo., (3) Médico Residente. Hospital Universitario La Paz. Madrid.

- **392/150.** Hematoma epidural espontáneo en paciente anticoagulada con sintrom

Autores:

(1) Sánchez Serrano, I., (2) López Gago, M., (1) Sánchez Palacios, J., (1) Rodríguez Álvarez, J., (3) Rodríguez Prieto, J., (3) García Zarza, J.

Centro de Trabajo:

(1) Médico Residente de Medicina Física y Rehabilitación. Hospital de León., (2) Médico Adjunta. Hospital Universitario de Burgos. Burgos., (3) Médico Rehabilitador. Hospital de León.

- **392/155.** Luxación traumática T12-L1 con recuperación neurológica completa

Autores:

(1) González Oria, M., (2) Garcia Parra, P.

Centro de Trabajo:

(1) Médico Rehabilitador. Hospital Universitario Virgen del Rocío. Sevilla., (2) Facultativo Especialista de Área en Cirugía Ortopédica y Traumatología. Sevilla.

- **392/179.** Monoplejía de extremidad superior por infarto medular: a propósito de un caso

Autores:

(1) Saez Felipe, S., (1) Molina Hervás, B., (1) Ibarz Giné, C., (1) Ródenas Martínez, S., (2) San Segundo Mozo, R., (1) Minguéz Blasco, P.

Centro de Trabajo:

(1) Hospital Universitari Joan XXIII. Tarragona., (2) Jefa de Servicio. Hospital Universitari Joan XXIII. Tarragona.

- **392/213.** Lesión medular por cavernomatosis múltiple

Autores:

(1) Pérezalonso Wiesner, M., (2) García Álvarez, M., (3) Palazón García, R.

Centro de Trabajo:

(1) Complejo Asistencial Universitario de Palencia., (2) Médico Residente de Medicina Física y Rehabilitación. Hospital Juan Ramón Jiménez. Huelva., (3) Hospital Nacional de Paraplégicos. Toledo.

- **392/256.** Síndrome de cauda equina (SCC) por disociación espínulo-pélvica

Autores:

(1) Sánchez Guerrero, A., (2) Saen De Tejada Sanchez, M., (2) Lopera Martinez, M., (2) Cossi Gonzalez, S., (2) García Álvarez, M., (2) Sánchez Dorado, P.

Centro de Trabajo:

(1) Médico Residente. Hospital Juan Ramon Jiménez. Huelva., (2) Médico. Hospital Juan Ramón Jiménez. Huelva.

- **392/274.** Mielitis longitudinal aguda como síndrome de lesión medular asociado a lupus-like: a propósito de un caso

Autores:

(1) Pozo Crespo, D., (2) Castaño Perez, I., (3) Alcobendas Maestro, M.

Centro de Trabajo:

(1) Médico Residente. Hospital Universitario Ramón y Cajal. Madrid., (2) Médico Residente. Hospital Universitario Clínico San Carlos. Madrid., (3) Médico Adjunto. Hospital Nacional de Paraplégicos. Toledo.

- **392/280.** Mielopatía dorsal desmielinizante recidivante

Autores:

(1) García Maturana, A., (2) Crespo Rivero, T., (1) Porrúa Del Saz, A., (3) Conde Negri, E.

Centro de Trabajo:

(1) Médico Residente. Hospital Universitario de Torrecárdenas. Almería., (2) Hospital Universitario Virgen del Rocío. Sevilla., (3) Médico Rehabilitador. Hospital Universitario de Torrecárdenas. Almería.

- **392/291.** Isquemia medular aguda en adulto joven

Autores:

(1) Entrenas Valle, M., (2) Hernández Corzo, E., (3) Alcaraz Rousselet, M., (4) Brocalero Camacho, Á., (5) Cuevas Moreno, L., (1) Rodríguez González, A.

Centro de Trabajo:

(1) Médico Rehabilitador. Hospital General Universitario de Ciudad Real., (2) Médico Residente. Hospital Universitario La Paz. Madrid., (3) Médico Rehabilitador. Hospital Nacional de Paraplégicos. Toledo., (4) Neurólogo. Hospital Nacional de Paraplégicos. Toledo., (5) Médico Residente de Medicina Física y Rehabilitación. Hospital General Universitario de Ciudad Real.

- **392/293.** Hernia discal cervical aguda como causa de síndrome de Brown Sequard

Autores:

(1) Entrenas Valle, M., (2) Hernández Corzo, E., (3) Alcaraz Rousselet, M., (4) Brocalero Camacho, Á., (5) Tomás Gómez, M., (5) Cuevas Moreno, L.

Centro de Trabajo:

(1) Médico Rehabilitador. Hospital General Universitario de Ciudad Real., (2) Médico Residente. Hospital Universitario La Paz. Madrid., (3) Médico Rehabilitador. Hospital Nacional de Parapléjicos. Toledo., (4) Neurólogo. Hospital Nacional de Parapléjicos. Toledo., (5) Médico Residente de Medicina Física y Rehabilitación. Hospital General Universitario de Ciudad Real.

• **392/320.** Rehabilitación de Lesión Medular por Mieloma Múltiple: un desafío complejo

Autores:

(1) Ruíz Ávila, L., (2) Talavera Díaz, F., (3) García Ruíz-Calero, G.

Centro de Trabajo:

(1) Médico Residente. Hospital Universitario La Paz. Madrid., (2) Facultativo Especialista de Área. Hospital Nacional de Parapléjicos. Toledo., (3) Médico Residente. Hospital Central de la Defensa Gómez Ulla. Madrid.

• **392/326.** Riesgo asociado de los traumatismos menores en alteraciones de columna cervical

Autores:

(1) Sánchez Garrandés, E., (2) González Novoa, V., (1) Jara Paredes, M., (3) Gutiérrez Benito, L., (1) Pérez Colino, M., (4) Urdiales Sánchez, S.

Centro de Trabajo:

(1) Médico Residente de Medicina Física y Rehabilitación. Hospital Universitario Marqués de Valdecilla. Cantabria., (2) Médico Rehabilitador. Hospital Universitario Marqués de Valdecilla. Cantabria., (3) Hospital Universitario

Marqués de Valdecilla. Cantabria., (4) Médico Residente de Neurofisiología. Hospital Universitario Marqués de Valdecilla. Cantabria.

• **392/330.** Etiología atípica de lesión medular

Autores:

(1) Carmona Espejo, A., (1) Acosta Martínez Del Valle, M., (2) Ortiz Pérez, A., (2) Pozuelo Calvo, R., (3) García Montes, I.

Centro de Trabajo:

(1) Médico Residente. Hospital Universitario Virgen de las Nieves. Granada., (2) Médico Adjunto. Hospital Universitario Virgen de las Nieves. Granada., (3) Jefa de Servicio. Hospital Universitario Virgen de las Nieves. Granada.

• **392/331.** Sciwora como diagnóstico inesperado

Autores:

(1) Carmona Espejo, A., (1) Cantón Lendínez, I., (2) Ramírez Cifuentes, M., (2) Pozuelo Calvo, R., (3) García Montes, I.

Centro de Trabajo:

(1) Médico Residente. Hospital Universitario Virgen de las Nieves. Granada., (2) Médico Adjunto. Hospital Universitario Virgen de las Nieves. Granada., (3) Jefa de Servicio. Hospital Universitario Virgen de las Nieves. Granada.

• **392/343.** Mielopatía dorsal por hipertrofia del ligamento amarillo

Autores:

(1) Cruz Ramirez, M., (2) Ortega Montero, E., (3) Umanes Álvarez, M.

Centro de Trabajo:

(1) Médico Rehabilitador. Hospital Universitario Virgen del Rocío. Sevilla., (2) Facultativo Especialista de Área. Hospital Don Benito-Villanueva. Badajoz., (3) Médico Residente. Hospital Universitario de Badajoz.

- **392/413.** ¿Es la Mielopatía cervical la principal responsable de la alteración de la marcha cuando ésta es multicausal? La importancia del abordaje multidisciplinar

Autores:

(1) Macías Tovar, R., (1) Perrot, J., (1) Boada Pladellorens, A., (1) Avellanet Viladomat, M., (2) Esteban, P.

Centro de Trabajo:

(1) Hospital Nuestra Señora de Meritxell. Andorra., (2) Servicio de Traumatología. Hospital Nuestra Señora de Meritxell. Andorra.

- **392/416.** Endocarditis como causa de colección epidural y compresión medular

Autores:

(1) García Rodríguez, N (2) Curbelo Peña, Y., (3) Montesinos Magraner, L., (4) Segura Navarro, X., (4) García Bernabéu, J.

Centro de Trabajo:

(1) Médico Adjunto. Unidad de Lesionados Medulares. Hospital Vall D Hebron. Barcelona., (2) Médico Residente de Medicina Física y Rehabilitación. Hospital Vall D Hebron. Barcelona., (3) Jefe de Unidad de Lesionados Medulares. Hospital Universitario Vall D Hebron. Barcelona., (4) Hospital Universitario Vall D Hebron. Barcelona.

- **392/421.** Lesión medular como complicación de tuberculosis vertebral

Autores:

(1) García Rodríguez, N (2) Curbelo Peña, Y., (3) Montesinos Magraner, L., (1) Segura Navarro, X., (4) Ruiz Julve, M.

Centro de Trabajo:

(1) Hospital Universitario Vall D Hebron. Barcelona., (2) Médico Residente de Medicina Física y Rehabilitación. Hospital Vall D Hebron. Barcelona.

sica y Rehabilitación. Hospital Vall D Hebron. Barcelona., (3) Jefe de Unidad de Lesionados Medulares. Hospital Universitario Vall D Hebron. Barcelona., (4) Médico Residente. Hospital Universitari Mútua de Terrassa. Barcelona.

- **392/444.** Asociación de síndrome de apnea-hipopnea del sueño con lesiones medulares altas

Autores:

(1) Aranda Villalobos, P., (2) Sánchez Hernández, M., (3) Ramírez Cifuentes, M., (4) García Montes, I.

Centro de Trabajo:

(1) Hospital Universitario Virgen de las Nieves. Granada., (2) Médico Residente de Medicina Física y Rehabilitación. Hospital Universitario Virgen de las Nieves. Granada., (3) Médico Rehabilitador. Hospital Universitario Virgen de las Nieves. Granada., (4) Jefa de Servicio de Medicina Física y Rehabilitación. Hospital Universitario Virgen de las Nieves. Granada.

- **392/461.** Mielopatía cervical secundaria a aneurisma gigante de arteria vertebral izquierda

Autores:

(1) Pérez Colino, M., (1) Sánchez Garrandés, E., (1) Jara Paredes, M., (2) Gutiérrez Benito, L., (3) Sánchez Pérez, M.

Centro de Trabajo:

(1) Médico Residente de Medicina Física y Rehabilitación. Hospital Universitario Marqués de Valdecilla. Cantabria., (2) Hospital Universitario Marqués de Valdecilla. Cantabria., (3) Médico Adjunto de Medicina Física y Rehabilitación. Hospital Universitario Marqués de Valdecilla. Cantabria.

- **392/531.** Lesión medular secundaria a enfermedad des-

compresiva tras inmersión de buceo

Autores:

(1) Gómez González, L., (2) Rubio Mellado, M., (3) Palazón García, R., (4) Rubio Mellado, A.

Centro de Trabajo:

(1) Médico Residente. Hospital General Universitario Gregorio Marañón. Madrid., (2) Médico Residente de Medicina Física y Rehabilitación. Hospital Virgen de la Salud. Toledo., (3) Hospital Nacional de Parapléjicos. Toledo., (4) Médico Residente. Hospital Virgen del Puerto. Plasencia. Cáceres.

• 392/625. Recuperación del lesionado medular completo

Autores:

(1) Sogues Colom, A., (2) Ibor Miguel, C., (3) Estupiñán, J., (4) García Hernández, G., (5) Palazón García, R.

Centro de Trabajo:

(1) Médico Residente de Medicina Física y Rehabilitación. Hospital General Universitario de Valencia., (2) Médico Residente. Hospital Universitario Río Hortega. Valladolid., (3) Médico Residente. Hospital Universitario Ramón y Cajal. Madrid., (4) Médico Residente. Hospital Universitario Virgen de la Arrixaca., (5) Hospital Nacional de Parapléjicos. Toledo.

• 392/634. Síndrome de apnea obstructiva del sueño (SAOS) y lesión medular, a propósito de dos casos

Autores:

(1) García Hernández, G., (2) Talavera Díaz, F., (3) Perez Landa, C., (4) Talavera Mosquera, J., (5) Rodríguez Carrión, M., (6) Molina Gallego, B.

Centro de Trabajo:

(1) Médico Residente de Medicina Familiar y Rehabilitación. Hospital Universitario Virgen de la Arrixaca. Murcia., (2) Médico Rehabilitador. Hospital Nacional de Parapléjicos. Toledo., (3) Médico Residente. Hospital Uni-

versitario de Guadalajara., (4) Médico Rehabilitador. Hospital General de Valdepeñas. Ciudad Real., (5) Facultativo Especialista de Área en Neurofisiología. Hospital Nacional Parapléjicos. Toledo., (6) Enfermera Neurofisiología. Hospital Nacional Parapléjicos. Toledo.

• 392/653. No nos olvidemos de las vías largas medulares

Autores:

Gallego Peñalver, F., Navarro González, E., González-King Garibotti, C., Espada Zaragoza, R., Romero de la Higuera, S., Prados Lumbierres, A.

Centro de Trabajo:

Médico Residente. Hospital Clínico Universitario Lozano Blesa. Zaragoza.

• 392/671. Apariencias que engañan: lesión medular de etiología oncohematológica

Autores:

(1) García Hernández, G., (2) Yusá Cubes, B., (2) Martínez Bermúdez, C., (1) Juárez Roig, M., (1) Góngora Rodríguez, E., (3) Sogues Colom, A.

Centro de Trabajo:

(1) Médico Residente de Medicina Familiar y Rehabilitación. Hospital Universitario Virgen de la Arrixaca. Murcia., (2) Médico Rehabilitador. Hospital Universitario Virgen de la Arrixaca. Murcia., (3) Médico Residente de Medicina Física y Rehabilitación. Hospital General Universitario de Valencia.

ÁREA: 5.

Neurorehabilitación: Neuropatías periféricas

• 392/6. Protocolo de estudio de concordancia de exploración física y neurofisiológica en pa-

cientes con sospecha de síndrome de túnel carpiano (STC)

Autores:

(1) Casado Adam, P., (2) Jiménez Vílchez, A., (2) García Gómez, A., (2) Carretero Dios, D., (2) Pérez Bonilla, M., (3) Arias López, M.

Centro de Trabajo:

(1) Hospital Universitario Reina Sofía. Córdoba., (2) Médico Residente de Medicina Física y Rehabilitación. Hospital Universitario Reina Sofía. Córdoba., (3) Jefe de Unidad de Gestión Clínica Aparato Locomotor. Hospital Universitario Reina Sofía. Córdoba.

• 392/38. Paresia motora segmentaria por herpes zoster

Autores:

(1) Arévalo Baños, I., (2) García De Las Cuevas, M., (1) Sánchez Ruiz, N., (3) Vadillo Jaurregui, M., (1) Amezaga Epalza, I., (1) Muñoz Garnica, M.

Centro de Trabajo:

(1) Médico Adjunto de Rehabilitación. Hospital Universitario Basurto. Vizcaya., (2) Médico Residente. Hospital Universitario de Basurto. Vizcaya., (3) Jefa del Servicio de Rehabilitación. Hospital Universitario Basurto. Vizcaya.

• 392/56. Síndrome del Desfiladero Torácico: a propósito de un caso clínico

Autores:

(1) Peña García, M., (2) Alcántara Bumbiedro, S., (3) Florez García, M., (1) Molina Tejado, S., (1) Rodríguez Pozuelo, I., (1) De La Fuente Escudero, C.

Centro de Trabajo:

(1) Médico Residente de Medicina Física y Rehabilitación. Hospital Universitario Fundación Alcorcón. Madrid., (2) Médico Adjunto. Hospital Universitario Fundación Alcorcón. Madrid., (3) Médico Adjunto. Hospital Universitario Fundación Alcorcón. Madrid.

• 392/74. Escápula alada y parálisis del nervio torácico largo

Autores:

(1) García De Castro, M., (1) González González, L., (2) Cavaco Colaço, I., (1) Manrique González, M., (1) Pérez-alonso Wiesner, M., (3) Bernal Martínez, M.

Centro de Trabajo:

(1) Complejo Asistencial Universitario de Palencia., (2) Médico Residente de Medicina Física y Rehabilitación. Complejo Asistencial de Palencia., (3) Médico Adjunto de Rehabilitación y Medicina Física. Complejo Asistencial de Palencia.

• 392/78. Lesión del nervio torácico largo tras cirugía de lipoma axilar

Autores:

(1) Madrid Sánchez, J., (2) Pérez Novales, D., (1) Fernández García, L., (1) Martínez Viñuela, I., (1) Rubio Mellado, M.

Centro de Trabajo:

(1) Médico Residente de Medicina Física y Rehabilitación. Hospital Virgen de la Salud. Toledo., (2) Médico Rehabilitador. Hospital Virgen de la Salud. Toledo.

• 392/95. Lesión radicular C5 como complicación de la cirugía descompresiva de columna cervical, a propósito de un caso

Autores:

(1) Alcaide Jiménez, A., (1) Dueñas Pardo, J., (2) García Delgado, M., (1) Ruiz Sanz, M.

Centro de Trabajo:

(1) Médico Residente. Hospital General Universitario Gregorio Marañón. Madrid., (2) Médico Adjunto. Hospital General Universitario Gregorio Marañón. Madrid.

- **392/109.** Estudio podobarométrico en pacientes con pie cavo secundario a enfermedad de Charcot-Marie-Tooth

Autores:

(1) Muñoz Garnica, M., (1) Díaz Ramos, F., (1) Arévalo Baños, I., (1) Delgado Jiménez, N., (2) Ruedas Quintanilla, P., (3) Vadillo Jauregui, M.

Centro de Trabajo:

(1) Médico Adjunto de Rehabilitación. Hospital Universitario Basurto. Vizcaya., (2) Médico Residente de Medicina Física y Rehabilitación. Hospital de Basurto. Vizcaya., (3) Jefa del Servicio de Rehabilitación. Hospital Universitario Basurto. Vizcaya.

- **392/116.** Imaginería motora en paresia braquial por virus herpes zoster

Autores:

(1) Sánchez Palacios, J., (2) García Zarza, J., (3) Prado Robles, E., (1) Sánchez Serrano, I., (1) Rodríguez Álvarez, J., (2) Rodríguez Prieto, J.

Centro de Trabajo:

(1) Médico Residente de Medicina Física y Rehabilitación. Hospital de León., (2) Médico Rehabilitador. Hospital de León., (3) Terapeuta Ocupacional. Hospital de León.

- **392/128.** Neuropraxia peroneal superficial de origen mixto

Autores:

(1) Pérez Saborido, I., (2) Espigares, G., (3) Romero Blanco, M., (3) Conejero Cisneros, R., (3) Maldonado Barrionuevo, A., (3) Robles Anaya, C.

Centro de Trabajo:

(1) Médico Rehabilitador. Hospital Universitario Virgen de la Victoria. Málaga., (2) Médico Rehabilitador. Hospital Costal del Sol. Málaga., (3) Médico Residente de Medicina Física y Rehabilitación. Hospital Universitario Virgen de la Victoria. Málaga.

- **392/138.** Neuropatía adquirida desmielinizante sensitivo-motora: Sd Lewis Sumner

Autores:

(1) Redondo Galán, C., (2) Redondo Galán, M., (1) Vázquez Doce, A., (3) Hernández Herrero, D., (1) Puñet Pellisé, R., (4) Hernández García, M.

Centro de Trabajo:

(1) Médico Rehabilitador. Hospital Universitario de la Princesa. Madrid., (2) Médico Residente en Medicina Interna. Hospital Virgen de la Salud. Toledo., (3) Médico Rehabilitador. Hospital Universitario La Paz. Madrid., (4) Jefe de Servicio de Medicina Física y Rehabilitación. Hospital Universitario de la Princesa. Madrid.

- **392/141.** Manejo rehabilitador y evolución de paciente con síndrome de Miller-Fisher: presentación de un caso

Autores:

(1) Uzquiano Guadalupe, J., (2) González García, M., (1) Juano Bielsa, A., (1) García de las Peñas, S., (1) Céspedes Nava, V., (3) Cuevas Moreno, L.

Centro de Trabajo:

(1) Médico Residente de Medicina Física y Rehabilitación. Hospital Universitario 12 de Octubre. Madrid., (2) Médico Adjunta en Medicina Física y Rehabilitación. Hospital Universitario 12 de Octubre. Madrid., (3) Médico Residente de Medicina Física y Rehabilitación. Hospital General Universitario de Ciudad Real.

- **392/163.** Síndrome de Parsonage-Turner

Autores:

(1) Manrique González, M., (1) Álvarez Sastre, I., (1) García De Castro, M., (1) Cavaco Colaço, I., (2) Maestro de la Rosa, R., (1) Pérezalonso Wiesner, M.

Centro de Trabajo:

(1) Complejo Asistencial Universitario de Palencia., (2) Médico Adjunto de Medicina Física y Rehabilitación. Complejo Asistencial Universitario de Palencia.

- **392/214.** De una neuroapraxia al diagnóstico de enfermedad de Charcot-Marie-Tooth

Autores:

(1) Morcillo Pérez, C., (1) Valero Sanz, L., (1) Lázaro Rosado, S., (1) Ortiz Cabrero, L., (2) Marin Carcedo, T., (1) Araque Cancar, J.

Centro de Trabajo:

(1) Hospital Universitario Príncipe de Asturias. Madrid., (2) Hospital Universitario Principe de Asturias. Madrid.

- **392/217.** Síndrome de Parsonage-Turner post-citomegalovirus humano

Autores:

(1) Juárez Fernández, R., (2) Inocencio Sánchez, A.

Centro de Trabajo:

(1) Médico Adjunto. Servicio Rehabilitación. Hospital Gregorio Marañón. Madrid., (2) Médico Residente. Servicio Rehabilitación. Hospital Gregorio Marañón. Madrid.

- **392/222.** Lesión del nervio interóseo posterior tras disección de colgajo vascular en región dorsal del antebrazo: a propósito de un caso

Autores:

(1) Luzardo González, A., (2) Nacenta Arias, F., (3) Catasús Clavé, M., (4) Vázquez Gallego, S., (4) Beranuy Rodríguez, M., (3) Planas Balagué, R.

Centro de Trabajo:

(1) Médico Residente de Medicina Física y Rehabilitación. Hospital Universitari Bellvitge. Bar-

celona., (2) Médico Adjunto de Medicina Física y Rehabilitación. Hospital Universitari Bellvitge. Barcelona., (3) Médico Rehabilitador. Hospital Universitari de Bellvitge. Barcelona., (4) Médico Residente de Medicina Física y Rehabilitación. Hospital Universitari de Bellvitge. Barcelona.

- **392/224.** Parálisis facial periférica recurrente de presentación atípica: a propósito de un caso

Autores:

(1) Luzardo González, A., (2) Pedro Pascual, A., (2) Gómez Cuba, M., (3) Vázquez Gallego, S., (4) Montesinos Montesinos, N., (2) Planas Balagué, R.

Centro de Trabajo:

(1) Médico Residente de Medicina Física y Rehabilitación. Hospital Universitari Bellvitge. Barcelona., (2) Médico Rehabilitador. Hospital Universitari de Bellvitge. Barcelona., (3) Médico Residente de Medicina Física y Rehabilitación. Hospital Universitari de Bellvitge. Barcelona., (4) Fisioterapeuta. Hospital Universitari de Bellvitge. Barcelona.

- **392/230.** Neuropatía ciático popliteo interno

Autores:

(1) Salgado Pérez, A., (2) Álava Menica, J., (1) Torralba Puebla, M., (2) Socias Amezua, L., (1) Laita Legarreta, A., (1) Minguez-goyanes Castilla, E.

Centro de Trabajo:

(1) Hospital Universitario de Cruces. Vizcaya., (2) Médico Rehabilitador. Hospital Universitario Cruces. Vizcaya.

- **392/236.** Neuropatía motora somática postherpética: a propósito de un caso

Autores:

(1) García Olivares, V., (2) Muñoz Gonzalez, L., (2) Andrés Toribio, A., (2) Galan De La Calle, J., (2) Sanchez Blanco, I.

Centro de Trabajo:

(1) Hospital Clínico Universitario de Valladolid.,
(2) Médico. Hospital Provincial de Zamora.

- **392/240.** Alteraciones Neurológicas.: a propósito de un caso de Parsonage-Turner

Autores:

(1) Luque Ramírez, J., (2) Viscarret Rossi, M.,
(3) Félix Luna, C., (4) Pradales Rodriguez, J.

Centro de Trabajo:

(1) Responsable Servicio de Rehabilitación. Mutua Navarra. Pamplona., (2) Cirugía Ortopédica y Traumatología., (3) Médico Asistencial., (4) Médico familia.

- **392/262.** Neuropatía crónica asimétrica. Síndrome de Lewis-Sumner

Autores:

(1) Ibor Miguel, C., (2) Cofiño Rodríguez, S.,
(2) Árias Rosado, E., (2) Vielma Cabrera, D.,
(3) De La Calle García, B., (4) Abadía Alonso, M.

Centro de Trabajo:

(1) Médico Residente. Hospital Universitario Río Hortega. Valladolid., (2) Servicio de Rehabilitación. Hospital Universitario Río Hortega. Valladolid., (3) Médico Adjunto., (4) Médico Adjunto. Hospital Universitario Río Ortega. Valladolid.

- **392/265.** Síndrome de Parsonage-Turner: a propósito de un caso

Autores:

(1) García de las Cuevas, M., (1) Roche Mathews, M., (1) Prados Gutierrez, M., (2) Arévalo Baños, I., (3) Ruedas Quintanilla, P., (1) Jaúregui Vadillo, M.

Centro de Trabajo:

(1) Hospital Universitario de Basurto. Vizcaya.,
(2) Médico Adjunto de Rehabilitación. Hospital Universitario Basurto. Vizcaya., (3) Médico

Residente de Medicina Física y Rehabilitación.
Hospital de Basurto. Vizcaya.

- **392/324.** Síndrome de Parsonage-Turner: a propósito de 2 casos

Autores:

(1) Orizaola Celorrio, P., (2) López Llorca, A.

Centro de Trabajo:

(1) Hospital General de Villarrobledo. Albacete., (2) Hospital Universitario Puerta de Hierro. Majadahonda. Madrid.

- **392/339.** Parche de capsaicina al 8% en STC moderado. Estudio piloto

Autores:

Borrego Cortes, E., Campaña Velasco, A., Lagares Alonso, A., Redondo Macías, M.

Centro de Trabajo:

Médico Rehabilitador. Hospital Juan Ramón Jiménez. Huelva.

- **392/374.** Neuropatía femoral tras bloqueo anestésico troncular, a propósito de un caso

Autores:

(1) Vega López, L., (1) Entrambasaguas Estepa, B., (2) Vázquez Doce, A., (2) García Delgado, L., (2) Spottorno Rubio, P., (3) Hernández García, M.

Centro de Trabajo:

(1) Médico Residente. Hospital Universitario de La Princesa. Madrid., (2) Médico Adjunto. Hospital Universitario de La Princesa. Madrid., (3) Jefe de Servicio. Hospital Universitario de La Princesa. Madrid.

- **392/383.** Meralgia parestésica. A propósito de un caso

Autores:

(1) Artola Bardeci, B., (2) Barreto Miranda, E., (3) Peña Etxebarria, L., (4) Torralba Puebla, M., (4) Socías Amezuza, L., (3) Prieto Prieto, J.

Centro de Trabajo:

(1) Médico Residente. Hospital Universitario de Cruces. Vizcaya., (2) Hospital Universitario de Cruces. Vizcaya., (3) Médico Adjunto de Medicina Física y Rehabilitación. Hospital Universitario Cruces. Vizcaya., (4) Médico Adjunto. Hospital Universitario de Cruces. Vizcaya.

- **392/462.** Diagnóstico diferencial de plexopatía braquial bilateral atraumática. A propósito de un caso

Autores:

(1) Cuesta Gascón, J., (2) González García, M., (3) Juano Bielsa, Á., (4) López Sáez, M., (1) Rojo López, B., (4) Cartas Carrión, S.

Centro de Trabajo:

(1) Médico Rehabilitador. Hospital Universitario 12 de Octubre. Madrid., (2) Médico Adjunto. Hospital Universitario 12 de Octubre. Madrid., (3) Médico Residente de Medicina Física y Rehabilitación. Hospital Universitario 12 de Octubre. Madrid., (4) Médico Residente. Hospital Universitario 12 de Octubre. Madrid.

- **392/467.** Rehabilitación en el síndrome de la Arcada de Frohse espontánea y compresiva. A propósito de 2 casos clínicos

Autores:

(1) Pérez Verdún, M., (1) Lagares Alonso, N., (1) Zambrana Vico, S., (1) García Calderón, A., (1) González Medina, C., (2) Aguilar Cano, L.

Centro de Trabajo:

(1) Médico Rehabilitador. Hospital Regional Universitario. Málaga., (2) Médico Residente de Medicina Física y Rehabilitación. Hospital Regional Universitario de Málaga.

- **392/469.** Utilización de Ortesis en extremidades inferiores en pacientes afectos de Charcot Marie-Tooth (CMT)

Autores:

(1) Ampurnales Villar, C., (2) Molleda Marzo, M., (3) Durà Mata, M.

Centro de Trabajo:

(1) Médico Residente en Medicina Física y Rehabilitación. Hospital Germans Trias y Pujol. Barcelona., (2) Médico Rehabilitador. Hospital Germans Trias y Pujol. Barcelona., (3) Jefe de Servicio de Rehabilitación. Hospital Germans Trias y Pujol. Barcelona.

- **392/477.** Parálisis facial bilateral en dos casos de Guillain-Barré

Autores:

(1) Pérez Colino, M., (1) Sánchez Garrandés, E., (1) Jara Paredes, M., (2) Gutiérrez Benito, L., (3) Sánchez Pérez, M.

Centro de Trabajo:

(1) Médico Residente de Medicina Física y Rehabilitación. Hospital Universitario Marqués de Valdecilla. Cantabria., (2) Hospital Universitario Marqués de Valdecilla. Cantabria., (3) Médico Adjunto de Medicina Física y Rehabilitación. Hospital Universitario Marqués de Valdecilla. Cantabria.

- **392/481.** La exploración nos CHIVA la afectación del nervio. A propósito de un caso

Autores:

(1) Abarrio Fidalgo, E., (2) Sánchez López, P., (3) Regueiro Hernández, M., (4) Martínez Carrasco, S., (5) Lago Caamaño, M., (1) Sánchez Sobrino, I.

Centro de Trabajo:

(1) Médico. Hospital Universitario Central de Asturias., (2) Facultativo Especialista de Área en Radiodiagnóstico. Hospital Universitario San Agustín. Avilés. Asturias., (3) Hospital Universitario Central de Asturias., (4) Médico Residente de Medicina Física y Rehabilitación., (5) Médico. Hospital Valle Del Nalón. Asturias.

- **392/486.** Parestesias distales en paciente con secuelas de polio

Autores:

Ríos García, J., Medrano Sánchez, M.

Centro de Trabajo:

Médico Rehabilitador. Centro Hospitalario de Alta Resolución de Lebrija. Sevilla.

- **392/495.** Lesión ciático popliteo externo (CPE) aguda tras ingesta alcohólica

Autores:

(1) García Muñoz, M., (2) Molina Guerrero, M., (3) Fernández Martín, A., (2) Conejo Fraile, M., (2) Martínez Maside, M., (4) Trell Lesmes, F.

Centro de Trabajo:

(1) Hospital Universitario de Fuenlabrada., (2) Médico Adjunto de Rehabilitación. Hospital Universitario de Fuenlabrada. Madrid., (3) Médico Residente. Hospital Universitario de Fuenlabrada., (4) Médico Adjunto de Traumatología y Cirugía Ortopedia. Hospital Universitario de Fuenlabrada. Madrid.

- **392/507.** Neuropatía periférica secundaria a fractura diafisaria de húmero

Autores:

(1) Bermejo de la Fuente, (2) Pinilla García, M., (3) Esteban Saez, M., (4) Pérez Arenal, M.

Centro de Trabajo:

(1) Servicio de Rehabilitación. Hospital Universitario Río Hortega. Valladolid., (2) Médico Rehabilitador. Hospital Universitario de Cabueñes. Gijón., (3) Médico de Familia. Centro de Salud Ponferrada 2. León., (4) Fisioterapeuta. Hospital Universitario Río Hortega. Valladolid.

- **392/515.** Rehabilitación en el Síndrome de Guillain Barré

Autores:

(1) Herrero Manley, L., (2) Llinares Molinero, M., (3) Martínez León, M., (3) López Agustín, M., (3) Gutiérrez Dubon, N.

Centro de Trabajo:

(1) Médico Residente. Hospital Universitari i Politecnic La Fe. Valencia., (2) Hospital Universitari i Politecnic La Fe. Valencia., (3) Médico Adjunto. Hospital Dr. Moliner. Valencia.

- **392/533.** Mononeuropatía idiopática nervio axilar derecho. A propósito de un caso

Autores:

(1) Tamayo Izquierdo, R., (2) Hernández Sendín, M.

Centro de Trabajo:

(1) Hospital de Gorniz. Vizcaya., (2) Hospital Comarcal del Bidasoa. Guipúzcoa.

- **392/549.** Pie caído: mirando más allá de la columna

Autores:

Navarro Martínez, M., García Sánchez, E., Fuertes González, S.

Centro de Trabajo:

Hospital Universitario de Burgos.

- **392/575.** Parálisis facial periférica recurrente (5 episodios): A propósito de un caso

Autores:

(1) Molina Guerrero, M., (1) Conejo Fraile, M., (2) García Muñoz, M., (3) Martín Fernández, A., (1) Martínez Maside, M., (4) Trell Lesmes, F.

Centro de Trabajo:

(1) Médico Adjunto de Rehabilitación. Hospital Universitario de Fuenlabrada. Madrid., (2) Hospital Universitario de Fuenlabrada. Madrid., (3) Médico Residente del Servicio de Rehabilitación. Hospital Universitario de Fuenlabrada. Madrid., (4) Médico Adjunto de

Traumatología y Cirugía Ortopedia. Hospital Universitario de Fuenlabrada. Madrid.

- **392/577**. Lo que parece no es: Una escoliosis con lesión del torácico largo

Autores:

(1) Rodríguez Álvarez, J., (2) Chico Álvarez, E., (3) Rodríguez Prieto, J., (1) Sánchez Serrano, I., (1) Sánchez Palacios, J., (3) García Zarza, J.

Centro de Trabajo:

(1) Médico Residente de Medicina Física y Rehabilitación. Hospital de León., (2) Médico Adjunto. Complejo Asistencial Universitario de León., (3) Médico Rehabilitador. Hospital de León.

- **392/583**. Parálisis facial como complicación postquirúrgica: neurinoma del acústico

Autores:

Prados Lumbierres, A., Romero de la Higuera, S., González-King Garibotti, C., Espada Zaragoza, R., Gallego Peñalver, F., Navarro González, E.

Centro de Trabajo:

Médico Residente. Hospital Clínico Universitario Lozano Blesa. Zaragoza.

- **392/596**. La toxina botulínica no fue efectiva en el manejo de la neuralgia póst herpética – 3 casos clínicos

Autores:

(1) Fernandes Fortunato, J., (2) Silva, M., (2) Durán, J., (2) Lopes, B.

Centro de Trabajo:

(1) Médico Residente de Medicina Física y Rehabilitación. Centro de Medicina de Reabilitação de Alcoitão. Portugal., (2) Centro Multidisciplinar de Dor. Hospital Garcia de Orta. Portugal.

- **392/611**. Síndrome de Miller Fisher: a propósito de un caso

Autores:

(1) Trujillo Sosa, A., (2) Sánchez Perdomo, I., (3) Escobar Pages, M.

Centro de Trabajo:

(1) Médico Rehabilitador. Hospital Universitario Nuestra Señora de La Candelaria. Santa Cruz de Tenerife., (2) Hospital Universitario Nuestra Señora de Candelaria. Santa Cruz de Tenerife., (3) Facultativo Especialista de Área. Hospital Universitario Nuestra Señora de Candelaria. Santa Cruz de Tenerife.

- **392/668**. El papel de la de rehabilitación y medicina física en el síndrome de Miller Fisher: reporte de un caso

Autores:

(1) Guimaraes, B., (2) Moreno, B., (3) Ruano, L., (1) Aguiar-branco, C.

Centro de Trabajo:

(1) Departamento de Medicina Física e de Reabilitação. Centro Hospitalar Entre o Douro e Vouga. Santa Maria da Feira. Portugal., (2) Departamento de Medicina Física e de Reabilitação do Hospital Senhora da Oliveira. Guimarães. Portugal., (3) Departamento de Neurología. Centro Hospitalar Entre o Douro e Vouga. Santa Maria da Feira. Portugal.

- **392/686**. Dolor Neuropático intercostal localizado

Autores:

(1) Cuko, G., (2) Acosta Rueda, J., (2) Parra Soto, C., (3) Navarro González, E., (4) Martínez Sanchez, B., (5) López Bravo, A.

Centro de Trabajo:

(1) Médico Rehabilitador. Hospital Clínico Universitario Lozano Blesa. Zaragoza., (2) Médico Rehabilitador. Hospital Universitario Puerto Real. Cádiz., (3) Médico Residente. Hospital Clínico Universitario Lozano Blesa. Zaragoza., (4) Matrona. Hospital Punta De Europa

Algeciras. Cádiz., (5) *Facultativo Especialista de Área en Neurología Hospital Reina Sofía. Tudela. Navarra.*

ÁREA: 5. Neurorehabilitación: Miopatías

- **392/161.** Miopatía autoinmune asociada a estatinas en una paciente con debilidad progresiva proximal

Autores:

(1) Villanueva Larumbe, C., (2) Busto Crespo, O., (1) Aguirre Sánchez, I., (1) Giarratana, J., (1) Aoiz Ibañez, A., (1) Moreno Casas, M.

Centro de Trabajo:

(1) *Médico Residente de Medicina Física y Rehabilitación. Complejo Hospitalario de Navarra., (2) Médico Residente. Complejo Hospitalario de Navarra.*

- **392/311.** Miopatía necrotizante inmunomediada, secundaria al uso de estatinas

Autores:

(1) Jara Paredes, M., (1) Sánchez Garrandés, E., (2) González Novoa, V., (2) López de Munain Marqués, L., (3) Gutiérrez Benito, L., (1) Pérez Colino, M.

Centro de Trabajo:

(1) *Médico Residente de Medicina Física y Rehabilitación. Hospital Universitario Marqués de Valdecilla. Cantabria., (2) Médico Rehabilitador. Hospital Universitario Marqués de Valdecilla. Cantabria., (3) Hospital Universitario Marqués de Valdecilla. Cantabria.*

- **392/457.** Miopatía metabólica como causa rara de dolor de cadera

Autores:

(1) Lagares Alonso, N., (1) Zambrana Vico, S., (1) Pérez Verdún, M., (1) Aguilera Quitzke, S., (1) Romero Sempere, E., (2) Paba Dotes, A.

Centro de Trabajo:

(1) *Médico Rehabilitador. Hospital Regional Universitario. Málaga., (2) Médico Residente de Medicina Física y Rehabilitación. Hospital Regional Universitario. Málaga.*

- **392/463.** Distrofia muscular asociada a mutación LMNA

Autores:

(1) Sáenz de Tejada Sánchez, M., (1) Sánchez Guerrero, A., (2) Lopera Martínez, M., (2) Sánchez Dorado, P., (3) García Álvarez, M., (2) Cossi Gonzalez, S.

Centro de Trabajo:

(1) *Médico Residente. Hospital Juan Ramon Jiménez. Huelva., (2) Médico. Hospital Juan Ramón Jiménez. Huelva., (3) Médico Residente de Medicina Física y Rehabilitación. Hospital Juan Ramón Jiménez. Huelva.*

- **392/574.** Encefalomiopatía secundaria a enfermedad mitocondrial. A propósito de un caso

Autores:

(1) Amorós Rivera, S., (1) Herrero Brocal, A., (1) Hernández Cano, M., (1) Jurado Escudero, I., (2) Palazón Moreno, A., (1) Bataller Peñañiel, E.

Centro de Trabajo:

(1) *Hospital General Universitario Morales Meseguer. Murcia., (2) Médico Rehabilitador. Hospital General Universitario Morales Meseguer. Murcia.*

- **392/689.** Manejo rehabilitador en paciente con distrofia facioescapulohumeral de novo

Autores:

(1) Parra Soto, C., (2) López Bravo, A., (3) Aparicio Jiménez, E., (3) Gomez Ochoa, I., (4) Martínez Herrero, M., (1) Acosta Rueda, J.

Centro de Trabajo:

(1) Médico Rehabilitador. Hospital Universitario Puerto Real. Cádiz., (2) Facultativo Especialista de Área en Neurología Hospital Reina Sofía. Tudela. Navarra., (3) Médico Rehabilitador. Hospital Reina Sofía. Tudela. Navarra., (4) Fisioterapeuta. Hospital Reina Sofía. Tudela. Navarra.

ÁREA: 5.

Neurorehabilitación: Rehabilitación vestibular

- **392/193.** Evolución dramática de paciente con neurinoma del ángulo pontocerebeloso

Autores:

(1) Marcano Medina, B., (1) Delgado Duque, I., (2) Trujillo Jaizme, I., (3) Marrero Fraga, G., (4) Santandreu Jiménez, M.

Centro de Trabajo:

(1) Médico Residente de Medicina Física y Rehabilitación. Complejo Hospitalario Universitario Insular Materno Infantil de Gran Canaria., (2) Servicio de Rehabilitación. Complejo Hospitalario Universitario Insular Materno Infantil. Las Palmas de Gran Canaria., (3) Complejo Hospitalario Universitario Insular Materno Infantil de Gran Canaria., (4) Médico Rehabilitador. Complejo Hospitalario Insular Materno Infantil de Gran Canaria.

- **392/302.** Rehabilitación en la hipofunción vestibular unilateral por virus herpes zóster. Serie de casos

Autores:

(1) Calvo García, M., (2) Quintana Sánchez, A., (2) Ruano Betancor, C., (3) González Martín, J.

Centro de Trabajo:

(1) Hospital Universitario de Gran Canaria Dr Negrín. Las Palmas de Gran Canaria., (2) Fisioterapeuta. Hospital Universitario de Gran Canaria Dr Negrín. Las Palmas de Gran Canaria., (3) Unidad de Investigación. Hospital Universitario de Gran Canaria Dr Negrín. Las Palmas de Gran Canaria.

- **392/372.** Efectividad del tratamiento rehabilitador en pacientes con trastornos del equilibrio

Autores:

(1) Lozano Mendoza, A., (1) Domingo Pérez, J., (2) García Castillo, B., (2) Tagalos Muñoz, A., (1) Pérez Bermejo, M., (3) Rueda Gormedino, P.

Centro de Trabajo:

(1) Médico Residente. Hospital Universitario Miguel Servet. Zaragoza., (2) Médico Residente de Medicina Física y Rehabilitación. Hospital Universitario Miguel Servet. Zaragoza., (3) Médico Adjunta. Hospital Universitario Miguel Servet. Zaragoza.

- **392/466.** A proposito de un caso: Rehabilitación en un paciente con síndrome de CANVAS

Autores:

(1) Ampurnales Villar, C., (2) Molleda Marzo, M., (3) Durà Mata, M.

Centro de Trabajo:

(1) Médico Residente en Medicina Física y Rehabilitación. Hospital Germans Trias y Pujol. Barcelona., (2) Médico Rehabilitador. Hospital Germans Trias y Pujol. Barcelona., (3) Jefe de Servicio de Rehabilitación. Hospital Germans Trias y Pujol. Barcelona.

- **392/586.** Temblor ortostático en rehabilitación

Autores:

Mendoza González, L., Gutiérrez García, J., Piniella García, M.

Centro de Trabajo:

Médico Rehabilitador. Hospital Universitario de Cabueñes. Gijón.

- **392/670.** Rehabilitación vestibular en niña con ataxia secundaria a encefalitis troncoencefálica y cerebelosa

Autores:

(1) Gómez García, S., (2) Porrúa Del Saz, A., (1) Genol Ternero, C., (2) García Maturana, J.

Centro de Trabajo:

(1) Médico Rehabilitador. Hospital Universitario Torrecárdenas. Almería., (2) Médico Residente. Hospital Universitario de Torrecárdenas. Almería.

ÁREA: 5.

Neurorehabilitación: Enfermedades degenerativas del SNC

- **392/30.** Disfagia y disartria como síntoma inicial de la esclerosis lateral amiotrófica (ELA)

Autores:

(1) Redondo Galán, C., (2) Redondo Galán, M., (1) Vázquez Doce, A., (1) Puñet Pellisé, R., (3) Hernández García, M.

Centro de Trabajo:

(1) Médico Rehabilitador. Hospital Universitario de la Princesa. Madrid., (2) Médico Resi-

dente. Hospital Virgen de la Salud. Toledo., (3) Jefe de Servicio de Medicina Física y Rehabilitación. Hospital Universitario de la Princesa. Madrid.

- **392/71.** Efectividad de la incobotulim toxina en un caso esporádico de paraparesia espástica pura

Autores:

(1) Ruiz Sanz, M., (2) Moreno Palacios, J., (3) Losada Zafrilla, M., (1) Epalza Díaz-guardamino, C., (1) Alcaide Jiménez, A., (1) Casallo Cerezo, M.

Centro de Trabajo:

(1) Médico Residente. Hospital General Universitario Gregorio Marañón. Madrid., (2) Médico Rehabilitador. Hospital General Universitario Gregorio Marañón. Madrid., (3) Médico Residente de Medicina Familiar y Comunitaria. Hospital Clínico San Carlos. Madrid.

- **392/200.** Diagnóstico de Síndrome de Wolfram a raíz de disfagia súbita: a propósito de un caso

Autores:

(1) Ibarguren Esnal, E., (1) Salaverría Izaguirre, N., (1) Pérez Iglesias, N., (1) Ruiz De Angulo De La Granja, I., (2) Martínez Arroyo, E., (2) Eceizabarrena Matxinandiarena, I.

Centro de Trabajo:

(1) Médico Residente de Medicina Física y Rehabilitación. Hospital Universitario Donostia. Guipúzcoa., (2) Médico Rehabilitador. Hospital Universitario Donostia. Gipúzcoa.

- **392/242.** Disfagia orofaríngea severa y apraxia verbal secundaria a encefalitis de tronco: a propósito de un caso

Autores:

(1) Trujillo Jaizme, I., (2) Simón Bautista, D., (3) Batista Guerra, Y., (4) Delgado Duque, I., (5) Marrero Fraga, G., (2) Santana Casiano, I.

Centro de Trabajo:

(1) Servicio de Rehabilitación. Complejo Hospitalario Universitario Insular Materno Infantil. Las Palmas de Gran Canaria., (2) Médico Rehabilitador. Complejo Hospitalario Insular Materno Infantil de Gran Canaria., (3) Logopeda. Complejo Hospitalario Insular Materno Infantil de Gran Canaria., (4) Médico Residente de Medicina Física y Rehabilitación. Complejo Hospitalario Universitario Insular Materno Infantil de Gran Canaria., (5) Complejo Hospitalario Universitario Insular Materno Infantil de Gran Canaria.

- **392/245.** Incidencia y prevalencia de alteraciones en la deglución, el habla y respiratorias en pacientes diagnosticados de esclerosis lateral amiotrófica (ELA)

Autores:

(1) Betancor Ramírez, M., (1) Castro Marrero, B., (2) González Ortega, R., (1) Lee Han, S., (2) Ramírez Sánchez, M., (2) Martín Álamo, N.

Centro de Trabajo:

(1) Médico Residente de Medicina Física y Rehabilitación. Hospital Universitario de Gran Canaria Doctor Negrín. Las Palmas de Gran Canaria., (2) Médico Rehabilitador. Hospital Universitario de Gran Canaria Doctor Negrín. Las Palmas de Gran Canaria.

- **392/248.** Cuando el Parkinson se interpone en la Rehabilitación: a propósito de un caso

Autores:

(1) Martínez Otero Moraleda, P., (2) Figueroa Lorente, M., (3) Enríquez Sánchez, L., (2) Monfort Vinuesa, M., (2) Garcia Gonzalez, L., (3) Alonso Rivera, M.

Centro de Trabajo:

(1) Médico Rehabilitador. Hospital La Fuenfria. Madrid., (2) Fisioterapeuta. Hospital La Fuenfria. Madrid., (3) Terapeuta Ocupacional. Hospital de la Fuenfría. Madrid.

- **392/252.** Colocación de sonda de gastrostomía en pacientes con ELA y disfunción muscular respiratoria moderada-grave

Autores:

(1) Salas Medina, L., (2) Balañá Corberó, A., (3) Guillén Solà, A., (4) Rubio Pérez, M., (5) Villatoro Moreno, M., (6) Martínez Llorens, J.

Centro de Trabajo:

(1) Médico Residente de Medicina Física y Rehabilitación. Hospital de la Esperanza. Barcelona., (2) Fisioterapeuta. Unidad Multidisciplinar ELA. Hospital del Mar. Barcelona., (3) Médico Adjunto de Rehabilitación y Medicina Física. Hospital de la Esperanza. Barcelona., (4) Médico Adjunto de Neurología. Hospital del Mar. Barcelona., (5) Nutricionista y Endocrinología. Hospital del Mar. Barcelona., (6) Médico Adjunto de Pneumología. Hospital del Mar. Barcelona.

- **392/279.** Síndrome de diseminación de toxina botulínica con posterior disfagia asociada

Autores:

(1) García Castillo, B., (1) Tagalos Muñoz, A., (1) Barquero Moreno, C., (1) Muñoz De la Torre, E., (1) Guallar Saucedo, I., (2) Jarne Esparcia, M.

Centro de Trabajo:

(1) Médico Residente de Medicina Física y Rehabilitación. Hospital Universitario Miguel Servet. Zaragoza., (2) Médico Rehabilitador. Hospital Universitario Miguel Servet. Zaragoza.

- **392/286.** Estudio unicéntrico sobre la prevalencia, compli-

caciones y uso de ortesis en la Esclerosis Lateral Amiotrófica

Autores:

(1) Lee Han, S., (2) Ramírez Sánchez, M., (2) González Ortega, R., (1) Castro Marrero, B., (1) Betancor Ramírez, M., (2) Martín Álamo, N.

Centro de Trabajo:

(1) Médico Residente de Medicina Física y Rehabilitación. Hospital Universitario de Gran Canaria Doctor Negrín. Las Palmas de Gran Canaria., (2) Médico Rehabilitador. Hospital Universitario de Gran Canaria Doctor Negrín. Las Palmas de Gran Canaria.

• 392/310. A propósito de un caso: Síndrome de Susac

Autores:

Campaña Velasco, A., Borrego Cortes, E., Lagares Alonso, A., Redondo Macías, M.

Centro de Trabajo:

Médico Rehabilitador. Hospital Juan Ramón Jiménez. Huelva.

• 392/370. Paciente con ataxia secundaria a degeneración combinada subaguda por déficit de B12

Autores:

(1) Sánchez Serrano, I., (2) Rodríguez López, E., (2) Navarro Prada, S., (1) Sánchez Palacios, J., (1) Rodríguez Álvarez, J., (3) Chico Álvarez, E.

Centro de Trabajo:

(1) Médico Residente de Medicina Física y Rehabilitación. Hospital de León., (2) Médico Adjunto. Complejo Asistencial Universitario de León., (3) Médico Adjunto. Complejo Asistencial Universitario de León.

• 392/468. El dolor en esclerosis lateral amiotrófica

Autores:

(1) Méndez Ferrer, J., (2) Barrera Chacón, J., (3) Zarco Perriñán, M.

Centro de Trabajo:

(1) Hospital Universitario Virgen del Rocío. Sevilla., (2) Jefa de Sección de Medicina Física y Rehabilitación. Hospital Universitario Virgen del Rocío. Sevilla., (3) Médico Rehabilitador. Hospital Universitario Virgen del Rocío. Sevilla.

• 392/551. Papel de la rehabilitación en la displasia oculo-dentodigital con afectación neurológica

Autores:

(1) Astray Lópaz, M., (2) Mora Boga, R., (3) Martín Mourelle, R., (2) Toral Guisasola, I., (4) Giménez Jiménez, I., (5) Otero Villaverde, S.

Centro de Trabajo:

(1) Complejo Hospitalario Universitario de A Coruña., (2) Médico Residente. Complejo Hospitalario Universitario A Coruña., (3) Médico Adjunto de Rehabilitación. Complejo Hospitalario Universitario de A Coruña., (4) Médico Residente., (5) Médico Adjunto de Servicio de Rehabilitación. Complejo Hospitalario Universitario de A Coruña.

• 392/573. Temblor durante el deporte, ¿algo más que nervios?

Autores:

(1) Hermoso de Mendoza Pi, D., (2) Moreno Barragán, D., (1) Puig Conca, M., (1) Cervera Torres, L., (1) Pérez Palau, L., (3) Jordá Llona, M.

Centro de Trabajo:

(1) Médico Residente. Hospital Dr. Peset. Valencia., (2) Facultativo Especialista de Área. Hospital Dr. Peset. Valencia., (3) Facultativo Especialista de Área. Hospital Dr. Peset. Valencia.

- **392/606.** Camptocormia y síndrome de pisa en enfermedad de Parkinson: A propósito de un caso

Autores:

(1) Roldán Arcelus, E., (2) Fernandez De Retana Achutegui, M., (3) Plaza Izurieta, I., (1) Rekalde Aizpuru, G., (4) Busto Crespo, O., (1) Gorostiaga Maurer, S.

Centro de Trabajo:

(1) Complejo Hospitalario de Navarra., (2) Osakidetza-Servicio Vasco de Salud. Bilbao., (3) Médico Rehabilitador. Complejo Hospitalario de Navarra., (4) Médico Residente. Complejo Hospitalario de Navarra.

- **392/679.** SCA 36: Ataxia da Costa da Morte

Autores:

(1) Gimenez Jimenez, I., (2) Canosa Hermida, E., (3) Martín Mourelle, R., (4) Toral Guisasaola, I., (4) Mora Boga, R., (5) Lopaz Astray, M.

Centro de Trabajo:

(1) Complejo Hospitalario Universitario A Coruña., (2) Médico Rehabilitador. Ferrol. A Coruña., (3) Médico Adjunto de Rehabilitación. Complejo Hospitalario Universitario de A Coruña., (4) Médico Residente. Complejo Hospitalario Universitario A Coruña., (5) Médico Interno Residente. Complejo Hospitalario Universitario A Coruña.

- **392/691.** Control del dolor de rodilla en paciente con Esclerosis múltiple y espasticidad mediante infiltración de Toxina botulínica y bloqueo de los nervios geniculados

Autores:

García Mifsud, M., Ruiz Jareño, L.

Centro de Trabajo:

Hospital Universitario La Plana. Villarreal. Castellón.

ÁREA: 6. RHB

Amputados

- **392/11.** Protetización de paciente con amputación transfemoral derecha, clavo gamma y síndrome hemimotor derecho: a propósito de un caso

Autores:

(1) Chiesa Estomba, R., (1) Cuenca González, C., (1) Carpintero Pérez, P., (2) Robledo García, M., (2) Granja Reguera, A., (3) Garvín Ocampos, L.

Centro de Trabajo:

(1) Médico Rehabilitador. Hospital Universitario Clínico San Carlos. Madrid., (2) Fisioterapeuta. Servicio de Medicina Física y Rehabilitación. Hospital Universitario Clínico San Carlos. Madrid., (3) Jefe de Servicio. Servicio Medicina Física y Rehabilitación. Hospital Universitario Clínico San Carlos. Madrid.

- **392/41.** Rehabilitación del paciente amputado: a propósito de un caso clínico de desarticulación de la cadera

Autores:

(1) Freitas Ferreira, E., (1) Portugal, D., (1) Dantas, B., (1) Silva, N., (2) Pereira, I., (2) Prates, L.

Centro de Trabajo:

(1) Médico Residente de Medicina Física y Rehabilitación. Hospital Professor Doutor Fernando Fonseca. Amadora. Portugal., (2) Médico Rehabilitador. Hospital Professor Doutor Fernando Fonseca. Amadora. Portugal.

- **392/173.** Gritti-Stokes, ¿la amputación en el olvido?

Autores:

Saez Felipe, S., Molina Hervás, B., Minguez Blasco, P., Gálvez Koslowski, S., Ródenas Martínez, S., Ibarz Giné, C.

Centro de Trabajo:

Hospital Universitari Joan XXIII. Tarragona.

- **392/203.** Consejos básicos para pacientes con amputación de miembro inferior y familiares

Autores:

Lagares Alonso, A., Redondo Macías, M., Borrego Cortes, E., Campaña Velasco, A.

Centro de Trabajo:

Médico Rehabilitador. Hospital Juan Ramón Jiménez. Huelva.

- **392/226.** Proceso rehabilitador del paciente amputado bilateral candidato a la osteointegración de ambos muñones

Autores:

(1) Barquero Moreno, C., (1) García Castillo, B., (1) Muñoz De la Torre, E., (1) Guallar Saucedo, I., (1) Rivas Zozaya, N., (2) García Galán, M.

Centro de Trabajo:

(1) Médico Residente de Medicina Física y Rehabilitación. Hospital Universitario Miguel Servet. Zaragoza., (2) Médico Rehabilitador. Hospital Universitario Miguel Servet. Zaragoza.

- **392/246.** Tratamiento rehabilitador tras resección de hemipelvis con sacrectomía y osteotomía de cuello femoral por sarcoma pleomórfico en región ilíaca derecha por malignización de enfermedad de paget

Autores:

(1) Mena Cañadas, E., (1) Carrillo Carbonero, M., (2) Rodríguez García, M., (1) Bartolome Gonzalez, B., (1) Acedo Ruiz-roso, A., (1) Figueroa Lorente, M.

Centro de Trabajo:

(1) Fisioterapeuta. Hospital La Fuenfria. Madrid., (2) Terapeuta Ocupacional. Hospital La Fuenfria. Madrid.

- **392/328.** Protetización de paciente con amputación trans-tibial bilateral de miembros inferiores con enfermedad de Charcot Marie Tooth

Autores:

(1) Ruíz Ávila, L., (2) Vázquez Ariño, M., (3) Hachoue Saliba, Z., (2) De La Corte-rodriguez, H., (3) Escalzo Morales, B., (4) Hernández Corzo, E.

Centro de Trabajo:

(1) Médico Residente. Hospital Universitario La Paz. Madrid., (2) Médico Rehabilitador. Hospital Universitario La Paz. Madrid., (3) Médico Residente de Medicina Física y Rehabilitación. Hospital Universitario La Paz. Madrid., (4) Médico Residente. Hospital Universitario La Paz. Madrid.

- **392/349.** Escuela de amputado: diseño en un hospital de subagudos

Autores:

(1) Garcia Ortiz, M., (1) Quirós Muñiz, M., (1) Herrero Beites, A., (2) Gomez Mendicute, I.

Centro de Trabajo:

(1) Médico Adjunto de Rehabilitación. Hospital Gorliz. Vizcaya., (2) Fisioterapeuta. Rehabilitación. Hospital Gorliz. Vizcaya.

- **392/352.** Stubbies, una alternativa para amputaciones bila-

terales por encima de la rodilla. A propósito de un caso

Autores:

(1) Mena Cañadas, E., (1) Carrillo Carbonero, M., (2) Acedo Ruiz Roso, A., (1) Figueroa Lorente, M., (3) Encinar Galan, R., (1) Déniz Santana, P.

Centro de Trabajo:

(1) Fisioterapeuta. Hospital La Fuenfría. Madrid., (2) Fisioterapeuta. Hospital La Fuenfría. Madrid., (3) Terapeuta Ocupacional. Hospital La Fuenfría. Madrid.

- **392/406.** Eficacia del tratamiento rehabilitador, en los pacientes con amputaciones mayores del miembro inferior, ingresados en un hospital de media estancia

Autores:

(1) Gómez López, D., (2) Garcia Gonzalez, L., (3) Alonso Rivera, M., (3) Enríquez Sánchez, L., (4) Palmer García, M., (1) Castro Pérez, J.

Centro de Trabajo:

(1) Médico Rehabilitador. Hospital La Fuenfría. Madrid., (2) Fisioterapeuta. Hospital La Fuenfría. Madrid., (3) Terapeuta Ocupacional. Hospital de la Fuenfría. Madrid., (4) Neuropsicólogo. Hospital La Fuenfría. Madrid.

- **392/655.** Rehabilitación en tetraamputación de extremidades: a propósito de un caso

Autores:

(1) Rodríguez Pozuelo, I., (2) Águila Maturana, A., (3) Sánchez Cabeza, Á., (1) Molina Tejado, S.

Centro de Trabajo:

(1) Médico Residente de Medicina Física y Rehabilitación. Hospital Universitario Fundación Alcorcón. Madrid., (2) Médico Rehabilitador. Hospital Universitario Fundación Alcorcón. Ma-

drid., (3) Terapeuta Ocupacional. Hospital Universitario Fundación Alcorcón. Madrid.

- **392/682.** Realidad de Prótesis Biónica del Miembro Superior

Autores:

(1) Moreno, B., (2) Guimaraes, B., (3) Pereira, F., (3) Saavedra, M., (3) Melo, B., (3) Vaz, R.

Centro de Trabajo:

(1) Departamento de Medicina Física e de Reabilitação do Hospital Senhora da Oliveira. Guimarães. Portugal., (2) Departamento de Medicina Física e de Reabilitação. Centro Hospitalar Entre o Douro e Vouga. Santa Maria da Feira. Portugal., (3) Hospital Senhora da Oliveira. Guimarães. Portugal.

- **392/683.** Proyecto para la creación de una unidad de tratamiento rehabilitador del paciente amputado en un hospital de media estancia. Estudio poblacional

Autores:

(1) Gómez López, D., (1) Castro Perez, J., (2) Palmer García, M., (3) Moledo Jiménez, S., (4) Monfort Vinuesa, M., (5) Alonso Rivera, M.

Centro de Trabajo:

(1) Médico Rehabilitador. Hospital La Fuenfría. Madrid., (2) Neuropsicólogo. Hospital La Fuenfría. Madrid., (3) Logopeda. Hospital La Fuenfría. Madrid., (4) Fisioterapeuta. Hospital La Fuenfría. Madrid., (5) Terapeuta Ocupacional. Hospital de la Fuenfría. Madrid.

ÁREA: 7. INNOVACIÓN:
TIC'S EN
REHABILITACIÓN

- **392/136.** Proyecto de integración de realidad virtual en el servicio de rehabilitación

Autores:

(1) Castillo Villalba, A., (2) Ruiz Fernandez, A., (2) Elvira Codina, J., (3) Murcia Saez, J., (4) Calduch Selma, F.

Centro de Trabajo:

(1) Médico Rehabilitador. Unión de Mutuas. Castellón., (2) Fisioterapeuta. Unión de Mutuas. Castellón., (3) Proceso I+D+I. Unión de Mutuas. Castellón., (4) Responsable del Servicio de Rehabilitación. Unión de Mutuas. Castellón.

- **392/229.** Diseño de un sistema tic para el manejo clínico del dolor cervical y lumbar inespecíficos: proyecto "BACK-UP"

Autores:

Herrera Ligeró, C., De Rosario Martínez, H., López Pascual, J., Vivas Broseta, M., Bermejo Bosch, I.

Centro de Trabajo:

Instituto de Biomecánica de Valencia.

- **392/264.** Diseño de una app para aumentar la práctica de actividad física en personas sedentarias con lesión medular completa

Autores:

(1) Marco Ahulló, A., (2) Segura Navarro, X., (2) García Rodríguez, N., (3) Gonzalez Moreno, L., (4) García Massó, X., (5) Montesinos Magraner, L.

Centro de Trabajo:

(1) Institut de Recerca Vall d Hebron. Barcelona., (2) Hospital Universitario Vall D Hebron. Barcelona., (3) Universitat de València., (4) Departamento de Didáctica de la Expresión Musical, Plástica y Corporal. Universidad de Valencia., (5) Jefe de Unidad de Lesionados Medulares. Hospital Universitario Vall D Hebron. Barcelona.

- **392/403.** Toxina botulinica en la migraña crónica. Nuestra experiencia

Autores:

(1) Romano, F., (2) Holub Torres, S., (1) Bayarri Garcia, V., (1) Kanamori Miniemi, M.

Centro de Trabajo:

(1) Médico Rehabilitador. Hospital San Juan de Dios. Palma de Mallorca. Islas Baleares., (2) Jefe Rehabilitación. Hospital San Juan de Dios. Palma de Mallorca. Islas Baleares.

ÁREA: 7. Innovación: sistemas de telerrehabilitación

- **392/630.** Cubierto terapéutico con impresión 3d: menos es más

Autores:

(1) Alcaide Jiménez, A., (2) García Díez, T., (3) García De Francisco, M., (4) Arroyo Riaño, M.

Centro de Trabajo:

(1) Médico Residente. Hospital General Universitario Gregorio Marañón. Madrid., (2) Gestora de proyectos y Unidad de Apoyo a la Innovación. Hospital General Universitario Gregorio Marañón. Madrid., (3) Terapeuta Ocupacional. Hospital General Universitario Gregorio Marañón. Madrid., (4) Hospital General Universitario Gregorio Marañón. Madrid.

ÁREA: 8. Gestión y Liderazgo

- **392/33.** Proyecto de coordinación asistencial medicina primaria / rehabilitación : consulta no presencial

Autores:

(1) *Mulas Carpintero, M.*, (2) *Ortíz de Zarate Sorroeta, C.*

Centro de Trabajo:

(1) *Médico Rehabilitador. Hospital San Eloy. Vizcaya.*, (2) *Jefe de Sección Rehabilitación. Hospital San Eloy. Vizcaya.*

- **392/275.** Acreditación de calidad UGC rehabilitación

Autores:

Ramos Domínguez, V.

Centro de Trabajo:

Servicio de Rehabilitación. Hospital Universitario de Jerez de la Frontera. Cádiz.

- **392/513.** Rehabilitación: puerta de entrada a la atención especializada para pacientes con gonalgia no quirúrgica. Atención centrada en el paciente

Autores:

(1) *Vidal Millet, C.*, (2) *Ramiro González, M.*, (3) *Arroyo Riaño, O.*, (4) *Esteban Román, S.*, (4) *Álvaro Sanz, M.*, (5) *Barroeta Urquiza, J.*

Centro de Trabajo:

(1) *Médico Residente de Medicina Física y Rehabilitación. Hospital General Universitario Gregorio Marañón. Madrid.*, (2) *Servicio de Admisión. Hospital General Universitario Gregorio Marañón. Madrid.*, (3) *Jefe del Servicio en Medicina Física y Rehabilitación. Hospital General Universitario Gregorio Marañón. Madrid.*, (4) *Médico Adjunto de Medicina Física y Rehabilitación. Hospital General Universitario Gregorio Marañón. Madrid.*, (5) *Gerente. Hospital General Universitario Gregorio Marañón. Madrid.*

ÁREA: 9. Técnicas evaluadoras: Biomecánica

- **392/373.** Aportaciones de la valoración biomecánica de diferentes actividades en paciente con artroplastia total de rodilla

Autores:

Herrera Ligeró, C., *Peydro De Moya, F.*, *Pitarch Corresa, S.*, *Vivas Broseta, M.*, *López Pascual, J.*, *Bermejo Bosch, I.*

Centro de Trabajo:

Instituto de Biomecánica de Valencia.

- **392/511.** Pruebas biomecánicas como prueba complementaria que ayuda a decisiones terapéuticas

Autores:

Macía Calvo, M., *Lacarcél Tejero, M.*, *Ballestin Lopez, J.*, *Bernal Lafuente, M.*, *Sarasa Olivan, F.*, *Alcazar Crevillen, A.*

Centro de Trabajo:

Hospital Maz. Zaragoza.

- **392/617.** Bicicleta estática tras artroplastia de cadera. ¿Prescripción adecuada? Estudio piloto

Autores:

(1) *Soler Vizán, E.*, (2) *Martín Sosa, E.*, (3) *Ojeda Granja, J.*

Centro de Trabajo:

(1) *Médico Rehabilitador. Hospital Virgen de Valme. Sevilla.*, (2) *Becario Formación de Personal Investigador. Escuela Técnica Superior*

de Ingeniería. Sevilla, (3) Profesor Contratado Doctor Interino. Escuela Técnica Superior de Ingeniería. Sevilla.

ÁREA: 9. Técnicas evaluadoras: Ultrasonografía o Ecografía

- **392/356.** Rehabilitación preventiva en profesionales con riesgo musculoesquelético y dolor lumbar

Autores:

(1) Oyarzábal Zulaica, A., (2) Aguirre Lojo, M., (3) Aristimuño Arizaga, M., (4) Doiz Unzue, O., (5) Irastorza Goñi, J.

Centro de Trabajo:

(1) Médico Rehabilitador. Hospital de Zumarraga. Gipúzcoa., (2) Enfermera de Salud Laboral. Hospital de Zumarraga. Gipúzcoa., (3) Médico Especialista en Salud Laboral. Hospital de Zumarraga. Gipúzcoa., (4) Departamento Personal. Hospital de Zumarraga. Gipúzcoa., (5) Fisioterapeuta. Hospital de Zumarraga. Gipúzcoa.

- **392/431.** Variantes anatómicas en el estudio ecográfico del carpo y su asociación con el síndrome del túnel carpiano

Autores:

(1) Delgado Mendilivar, J., (1) Selas Armenteros, M., (2) Martín Chacón, C., (1) Pastor Pinazo, R.

Centro de Trabajo:

(1) Médico Rehabilitador. Hospital Virgen de Valme. Sevilla., (2) Médico Rehabilitador. Equipos Móviles de Rehabilitación, Fisioterapia y Terapia Ocupacional. Sevilla.

- **392/546.** Enfermedad de Freiberg como causa de dolor en antepie. Utilidad de la ecografía

Autores:

(1) Tamargo Piedra, M., (2) Formigo Couceiro, J.

Centro de Trabajo:

(1) Médico Residente de Medicina Física y Rehabilitación. Hospital Universitario Puerta de Hierro. Madrid., (2) Médico Adjunto de Rehabilitación. Complejo Hospitalario Universitario de A Coruña.

ÁREA: 10. Investigación Básica

- **392/638.** Parálisis facial bilateral como presentación clínica de neuroborreliosis

Autores:

(1) Álvarez Bandres, N., (2) Matute Tobias, M., (3) Malillos Toran, M., (1) Bayo Nevado, C.

Centro de Trabajo:

(1) Médico Adjunto de Rehabilitación. Hospital San Pedro. Logroño. La Rioja., (2) Médico Adjunto Neurología. Hospital San Pedro. Logroño. La Rioja., (3) Médico Adjunto Traumatología. Hospital San Pedro. Logroño. La Rioja.

Cronograma de Actividades

Miércoles 15 de mayo

	Sala España 1+2 (Planta -1)	Sala Andalucía 6 +7 (Planta 0)	Sala España 3 (Planta -1)	Jardines Hotel Barceló Sevilla Renacimiento
17.00-18.00h			Taller: Evaluación experta del síndrome de túnel carpiano mediante ecografía	
18.00-18.30h	Proyecto Sobre Ruedas: Road Show. Papel de los médicos rehabilitadores en la prevención de accidentes de tráfico	Taller: Intervencionismo en raquis		
18.30-19.00h				
19.00h				Cóctel de bienvenida

Jueves 16 de mayo



	Sala Sevilla (Planta 0)	Sala España 4+5 (Planta -1)	Sala España 1+2 (Planta -1)	Sala Andalucía 6 +7 (Planta 0)	Sala España 3 (Planta -1)	Sala Andalucía 8 (Planta 0)	Sala de Prensa (Planta 0)
08.30-09.30h							
09.30-09.45h	Defensa de Comunicaciones Orales. Sesión 1: Rehabilitación Cardiorrespiratoria y Médica	Mesa: Modelando la neurorrehabilitación hacia el futuro: papel de las nuevas tecnologías	Mesa: Actualización en el manejo de la enfermedad del tendón en las Unidades de Medicina Física y Rehabilitación	Taller: Feria de habilidades en espasticidad I (GETRI) 	Mesa: Novedades en Rehabilitación Cardíaca	Defensa de Comunicaciones Orales. Sesión 2: Rehabilitación Músculoesquelética y Neurorehabilitación	Firma del acuerdo entre SERMEF y EMICYUC
09.45-10.00h							
10.00-10.30h	Pausa-Café						
10.30-11.00h	Inauguración Oficial del 57º Congreso SERMEF						
11.00-12.00h	Conferencia Inaugural: Leveraging Neuroscience and Technology to Design Precision Rehabilitation Interventions						
12.00-13.30h	Simposio: Innovaciones tecnológicas de Protésica y Ortésica 	Mesa: Dolor crónico y sensibilización central 	Simposio: Consideraciones clave en cada etapa del manejo del paciente espástico 	Taller: Feria de habilidades en dolor I (GETRI)		Mesa: La formación especializada con perspectiva	
13.30-14.00h							
14.00-15.30h	Almuerzo de trabajo						
15.30-16.30h		Taller Biomecánica: Análisis del movimiento en el paciente espástico y amputado. Aplicaciones en rehabilitación	I Concurso Desafío REHAB 	Taller: intervencionismo en Miembros Superiores	Reunión monográficas y grupos de trabajo	Mesa: Aproximación Diagnóstica a la Patología de la Voz en el Ámbito de la Rehabilitación: SORFON	
16.30-17.00h					Reunión filiales autonómicas		
17.00-17.30h		Taller: Transmisión en directo de infiltración ecoguiada de toxina botulínica. Superando retos en pacientes complejos 		Reunión de Grupo de Trabajo biomecánica	Reunión vocales de residentes		
17.30-18.00h	Defensa de Comunicaciones Orales. Sesión 3: Rehabilitación Cardiorrespiratoria		Mesa: Disfunciones perineales en el postparto				
18.00-18.30h				Mesa: Liderazgo emocional. Ética práctica y emociones: sumando para una mejor atención al paciente			
18.30-19.00h	Defensa de Comunicaciones Orales. Sesión 4: Rehabilitación Músculoesquelética y Amputados	Defensa de Comunicaciones Orales. Sesión 5: Rehabilitación Médica	Reunión del Grupo de Trabajo de Suelo Pélvico			Defensa de Comunicaciones Orales. Sesión 7: Neurorehabilitación	
19.00-19.30h			Defensa de Comunicaciones Orales. Sesión 6: Innovación, gestión y liderazgo y técnicas evaluadoras				
19.30-20.00h					Reunión de Grupo de Trabajo GETRI		

Legenda de colores

	Mesas		Defensa de comunicaciones		Talleres		Simposios		Grupos de Trabajo		Restauración		Otras Actividades
--	-------	--	---------------------------	--	----------	--	-----------	--	-------------------	--	--------------	--	-------------------

Cronograma de Actividades

Viernes 17 de mayo

	Sala Sevilla (Planta 0)	Sala España 4+5 (Planta -1)	Sala España 1+2 (Planta -1)	Sala Andalucía 6 +7 (Planta 0)	Sala España 3 (Planta -1)	Sala Andalucía 8 (Planta 0)	Sala Andalucía 5 (Planta 0)
08.30-09.00h							Defensa de Comunicaciones orales. Sesión 9. Rehabilitación Infantil
09.00-10.00h	Mesa: 65º Aniversario SERMEF	Mesa Ondas de Choque: Evidencia. Protocolos de tratamiento según tecnología. Lectura recomendada	Mesa: Innovación en Rehabilitación	Mesa: Escoliosis de inicio temprano idiopáticas y congénitas	Mesa: Gestión de Calidad y Continuidad Asistencial en Rehabilitación	Defensa de Comunicaciones orales. Sesión 8. Rehabilitación Músculoesquelética y Amputados	Defensa de Comunicaciones orales. Sesión 10. Neurorehabilitación
10.00-10.30h	Simposio: La importancia de la gestión emocional en la comunicación médico-paciente				Reunión: SEMOYM		
10.30-11.30h	 Simposio: La importancia de la gestión emocional en la comunicación médico-paciente		Mesa: Rehabilitación Infantil (SERI) Enfoque rehabilitador de la parálisis cerebral en consulta			Defensa de Comunicaciones orales. Sesión 11. Rehabilitación Cardiorrespiratoria y Médica	Defensa de Comunicaciones orales. Sesión 12. Innovación, gestión y liderazgo, técnicas evaluadoras e Investigación Básica
11.30-12.00h	Pausa-Café						
12.00-13.00h	Simposio: Tratamiento de la espasticidad con toxina botulínica: todo lo que quiere saber y nunca se animó a preguntar	Taller: Ondas de Choque	Reunión de Grupo de Trabajo: daño cerebral (SERDACE)			Reunión del Grupo de Trabajo: Relación con Asociaciones de Pacientes	
13.00-13.30h	 Taller: Ondas de Choque	Reunión de Grupo de Trabajo: Ondas de choque			Reunión del Grupo de Trabajo: Tutores		
13.30-14.30h	Memorial Juan Parreño: Valoración diagnóstica y rehabilitación cognitiva en personas con daño cerebral severo y alteraciones de la conciencia a través del uso de la tecnología asistiva						
14.30-15.30h	Almuerzo de trabajo						
15.30-17.00h	Asamblea General SERMEF						
17.00-18.20h	Mesa: Asociaciones de Pacientes. Hemofilia: un reto multidisciplinar	Mesa Biomecánica I: Laboratorio de análisis de marcha y su importancia en rehabilitación	Curso Abordaje del paciente con alto riesgo de fractura	Taller: MyoPlus: el control mioeléctrico del futuro ottobock.	Curso instrucción: Coccigodinia: "hay vida más allá del sacro"	Mesa: Linfedema	Taller: Evaluación Instrumental de la Voz
18.20-18.30h							
18.30-19.00h	Mesa: Daño Cerebral Adquirido (SERDACE). Intervencionismo en Neurorehabilitación	Mesa Biomecánica II: Evaluación de articulaciones y protocolo integrados	Reunión de Grupo de Trabajo de Osteoporosis	Mesa: Rehabilitación Vestibular	Reunión de Grupo de Trabajo GETIDOR	Reunión de Grupo de Trabajo linfedema	Reunión SOREFON
19.00-19.30h							Reunión APUMEFYR
19.30-20.00h							
20.00-21.00h				Reunión de Grupo de Trabajo: Vestibular			Reunión de Grupo de Trabajo Rehabilitación laboral
22.00h	Cena de Gala						

Sábado 18 de mayo

	Sala España 4+5 (Planta -1)	Sala España 1+2 (Planta -1)	Sala Andalucía 6 +7 (Planta 0)	Sala España 3 (Planta -1)	Sala Andalucía 8 (Planta 0)
09.30-11.00h	Defensa de Comunicaciones orales. Sesión 13: Rehabilitación Médica y Cardiorrespiratoria	Defensa de Comunicaciones orales. Sesión 14: Rehabilitación Musculoesquelética	Defensa de Comunicaciones orales. Sesión 15: Neurorehabilitación	Defensa de Comunicaciones orales. Sesión 16. Innovación, gestión y liderazgo y técnicas evaluadoras	
11.00-11.30h	Pausa-Café				
11.30-13.00h	Taller: Infiltración toxina botulínica en la sialorrea		Taller: Intervencionismo Miembros Inferiores	Taller: Utilidad de la ergoespirometría con consumo de gases para los programas de rehabilitación cardiorrespiratoria	Taller: Hot Tópicos en Medicina Manual
13.00 h	Acto de clausura				

Cena de Gala

Recuerda cambiar el ticket de pre-impresión, que encontrarás en tu tarjeta de acreditación, en los mostradores de Secretaría Técnica antes de las 12:00h. del Viernes 17 de mayo.

Leyenda de colores

- Mesas
- Defensa de comunicaciones
- Talleres
- Simposios
- Grupos de Trabajo
- Restauración
- Otras Actividades

Información General

Fecha: 15, 16, 17 y 18 de mayo 2019.

Sede: Hotel Barceló Sevilla Renacimiento.

Av. Álvaro Alonso Barba, s/n,

41092 Sevilla

Tel. + 34 902 30 66 00

Web: <http://www.congresosermeff.com>

E-mail: info@congresosermeff.com

Secretaría Técnica

Fase20
CONGRESOS

C/ Narvárez, 5 - 1º Izq. - 28009 Madrid
Tfno.: 902 430 960 - Fax: 902 430 959

www.fase20.com
info@fase20.com

Secretaría Técnica para asistencia al congresista

Ubicación: La Secretaría Técnica se encuentra situada en la Sala Foyer, para, entre otras funciones, entrega de documentación, información, incidencias, nuevas inscripciones, ponentes, expositores, prensa y objetos perdidos.

Horario de Secretaría Técnica:

Miércoles, 15 de mayo: 16:00h – 19:00h.

Jueves, 16 de mayo: 08:00h – 20:00h.

Viernes, 17 de mayo: 08:00h – 20:00h.

Sábado, 18 de mayo: 09:00h – 13:00h

Entrega y recogida de presentaciones

La entrega y recogida de presentaciones se realizará en la Sala Andalucía 10. Las presentaciones deberán ser entregadas al menos 2 horas antes del comienzo de su exposición. Se aconseja entreguen sus presentaciones (en un Pendrive) nada más llegar a la sede, aún incluso en el caso de que su ponencia tenga lugar al día siguiente.

Notas importantes

La documentación se entregará en la Secretaría Técnica a partir del miércoles 15 de mayo a las 16.00 horas. Le rogamos compruebe que dispone de todos los documentos que le corresponden.

Los congresistas deberán llevar su acreditación en lugar visible para acceder a la sede y a las sesiones científicas.

Los teléfonos móviles deberán permanecer desconectados en todas las salas con actividades científicas.

Cualquier variación del programa oficial o novedad que pudiera surgir será anunciada oportunamente a través del tablón de anuncios y de la propia Secretaría Técnica.

La presentación al personal auxiliar de las invitaciones o tickets de cualquier acto será obligatoria para poder acceder a todos los actos sociales que así lo requieran.

Programa Social

Miércoles 15 de mayo

19:00 h. Cóctel De Bienvenida*.

- **Jardines. Hotel Barceló Sevilla Renacimiento.**

Av. Álvaro Alonso Barba, s/n, 41092 Sevilla

*la entrega del ticket correspondiente que encontrará en su tarjeta de acreditación al personal auxiliar dispuesto a este cometido será imprescindible para el acceso al servicio de restauración.

Jueves 16 de mayo

10:30•11:00 h. Inauguración Oficial del 57º Congreso SERMEF.

Auditorio

11:00•12:00 h. Conferencia Inaugural: Leveraging Neuroscience and Technology to Design Precision Rehabilitation Interventions.

Auditorio

Presenta:

- **Dra. D^a. Carmen Echevarría Ruiz de Vargas**
Jefa de Servicio de Medicina Física y Rehabilitación. Hospital Universitario Virgen del Rocío. Sevilla.

Ponente:

- **Dr. D. Paolo Bonato**
Director of the Motion Analysis Laboratory. Spaulding Rehabilitation Hospital. Associate Professor in the Department of Physical Medicine and Rehabilitation. Harvard Medical School. Boston MA.

14:00•15:30 h. Almuerzo de Trabajo*

- **Atrio III. Hotel Barceló Sevilla Renacimiento**

Av. Álvaro Alonso Barba, s/n - 41092 Sevilla

*la entrega del ticket correspondiente que encontrará en su tarjeta de acreditación al personal auxiliar dispuesto a este cometido será imprescindible para el acceso al servicio de restauración.

Viernes 17 de mayo

14:30•15:30 h. Almuerzo de Trabajo*

- **Atrio III. Hotel Barceló Sevilla Renacimiento**

Av. Álvaro Alonso Barba, s/n - 41092 Sevilla

*la entrega del ticket correspondiente que encontrará en su tarjeta de acreditación al personal auxiliar dispuesto a este cometido será imprescindible para el acceso al servicio de restauración.

21:30 h. Cena de Clausura*● **Pabellón de la Navegación**

Camino de los Descubrimientos, 2, 41092, Sevilla

*Para asistir a la Cena de Clausura, debe canjear la pre invitación que encontrará en la hoja de tickets de su tarjeta de acreditación antes de las 19.00h. del jueves 16 de mayo, en los mostradores destinados a la reserva, en el área de Secretaría Técnica de la sede del Congreso. Si dicho canjeo no es realizado, no podremos garantizarle plaza en el evento.

** puede consultar la información del servicio de transporte a la cena en la APP del Con-greso y en la web del mismo.

Importante: La pre-invitación no será aceptada en los accesos a la cena.

Sábado 18 de mayo**13:00-13:30 h. Acto de clausura.****Sala España 4+5****Información de inscripción****Precio de Inscripciones**

Cuota de Inscripción	
SOCIOS ¹	625 €
NO SOCIOS	695 €
RESIDENTES ²	445 €
JUBILADOS ³	Gratuita

21% IVA incluido

(1) Socios de SERMEF

(2) Imprescindible adjuntar certificado oficial de Residencia o Tutor/a.

(3) Inscripción cortesía de SERMEF. Imprescindible presentar por email en el momento de la inscripción un documento que acredite situación de jubilación.

La inscripción al Congreso incluye:

- Documentación del Congreso
- Acceso a Sesiones Científicas
- cóctel de Bienvenida
- Almuerzos de Trabajo
- Cafés- Pausa
- Cena de Clausura.

No incluye:

- Inscripción a los talleres, su precio es de 15 € por taller para los médicos y de 10 € por taller para los residentes.

Reservas de hoteles

Informamos que las reservas de hoteles han sido realizadas con riesgo económico y están sometidas a un régimen de cancelaciones impuesto por los propios establecimientos. Pueden consultar la política de anulaciones en la página web. Por esta razón sólo podemos considerar reserva confirmada en firme si ha realizado el pago, bien por tarjeta de crédito, por cheque o por transferencia.

Importante:

IMPORTANTE: Desde el momento en que se realice la reserva, dispondrá de un plazo de 10 días para realizar el pago y comunicarlo a la Secretaría Técnica (por mail a reservas@congresosermeff.com, o fax al 902 430 959). En caso contrario, dicha reserva se cancelará automáticamente.

Hoteles

Hotel	Tipo	Cat.	DUI	Doble
Barceló Sevilla Renacimiento	Estandar	5	143 €	165 €
Silken Al - Andalus	Estandar	4	110 €	120 €
Exe Sevilla Macarena	Estandar	4	159 €	169 €

Régimen de alojamiento y desayuno

Precios por habitación y noche

IVA incluido

Normativa Comunicaciones

1. La fecha para el envío de resúmenes de comunicaciones **termina el día 25 de marzo de 2019 a las 23.59 horas.**
2. Las comunicaciones deben ser originales y no haber sido publicadas en revistas o presentadas en otros congresos.
3. Se aceptarán casos clínicos exclusivamente en presentación tipo cartel científico.
4. No se aceptarán comunicaciones de revisiones bibliográficas ni de "revisiones sistemáticas" en ningún tipo de presentación (oral o cartel científico).
5. Los resúmenes sólo podrán ser enviados a través de la página web oficial del congreso: www.congresosermeff.com Para ello, deberán seguir las instrucciones que se indiquen, rellenar el formulario con los datos que se soliciten y el texto del resumen de su comunicación. Para cualquier duda relacionada con el envío de resúmenes a través de la página web, contacte con la Secretaría Técnica del Congreso por correo electrónico (comunicaciones@congresosermeff.com)

indicando en el asunto “Información envío comunicaciones Congreso Nacional SERMEF”.

6. No se aceptarán resúmenes enviados por fax o correo postal.
7. Número de autores: Se establece un límite máximo de **6 autores** por comunicación incluyendo al autor principal. Excepcionalmente se admitirán hasta un máximo de 9 autores, incluido el autor principal, en trabajos Multicéntricos prospectivos analíticos, realizados en tres o más centros sanitario.
8. Todos los autores deberán figurar con nombre y dos apellidos completos.
9. Se limita a un máximo de dos comunicaciones enviadas por un mismo primer autor, independientemente de que su formato sea presentación oral o cartel científico.
10. El primer autor será el ponente en la presentación y defensa de la comunicación y deberá estar inscrito en el congreso **antes del 29 de abril de 2019**.
11. El orden en el que figuren los autores será el que se utilice para la posterior edición de los certificados de comunicaciones que se entregarán en el congreso, así como en las publicaciones donde aparezcan los trabajos, no pudiendo ser modificado tras la fecha límite de envío de los resúmenes.
12. En caso de un motivo de fuerza mayor que impida al ponente realizar la presentación y defensa de la comunicación, esta la podrá realizar uno de los co-autores, con la condición de que esté inscrito en el congreso. Dicha circunstancia se comunicará a la secretaría técnica del congreso. El comité científico dará la autorización correspondiente si entiende que el cambio está justificado e informará a los responsables de la mesa. En ningún caso supondrá alterar el orden en que figuren los autores en la comunicación.
13. La secretaría técnica del congreso acusará recibo de los resúmenes enviados a la dirección de correo electrónico que los autores hayan especificado y adjudicará un número a la comunicación que será necesario utilizar para consultas posteriores. En caso de no recibir dicho acuse de recibo, los autores deberán enviar lo antes posible un correo electrónico a la secretaría técnica del congreso (**comunicaciones@congresosermeff.com**) informando de la incidencia. El comité científico decidirá según el caso. No se aceptarán resúmenes enviados fuera del plazo establecido.
14. El Comité Científico efectuará su selección sobre la base del contenido científico del resumen, reservándose el derecho a solicitar información adicional sobre el texto presentado si lo considera necesario.
15. El primer autor (ponente) deberá indicar su preferencia por la presentación en forma de comunicación oral o cartel científico. No obstante el Comité Científico se reserva el derecho de decidir si modifica el formato en que se presentará la comunicación (oral o cartel científico).
16. El envío del resumen presupone la aceptación de estas normas, reservándose la organización el derecho a rechazar cualquier comunicación que no se adapte a ellas.
17. La aceptación o rechazo de las comunicaciones se

notificará a los autores por la secretaría técnica del congreso a la dirección de correo electrónico que hayan especificado. Tenemos el compromiso de finalizar la notificación a los autores el 22 de abril de 2019. Los detalles de planificación y las normas de presentación serán incluidas en dicho envío y en envíos posteriores, donde se informará del día y la hora de su defensa para las comunicaciones orales. En caso de no recibir dicha notificación en la fecha indicada, los autores deberán enviar lo antes posible un correo electrónico a la secretaría técnica del congreso (**comunicaciones@congresosermeff.com**) informando de la incidencia. El comité científico decidirá según el caso.

18. Los resúmenes de las comunicaciones serán publicados en la página Web del Congreso **www.congresosermeff.com** y en la de la SERMEF (**www.sermeff.es**)
19. No debe indicarse la procedencia del trabajo en el título ni en el texto del resumen. En cualquier caso, previamente al envío de comunicaciones al Comité Científico, desde la Secretaría Técnica del congreso se garantizará el anonimato de los comunicantes del estudio y procedencia geográfica del resumen.
20. Se recomienda revisar cuidadosamente el resumen antes de enviarlo.
21. Las decisiones del Comité Científico serán inapelables.

Presentación de Comunicaciones Orales

1. El tiempo de presentación será **de 7 minutos, con 2 minutos** adicionales para la discusión.
2. La exposición tendrá que realizarse en proyección con sistema informático Microsoft PowerPoint® PC. El material audiovisual necesario, en CD-ROM, DVD o USB portátil, deberá entregarse en la secretaría de audiovisuales a menos dos horas antes de la exposición. Para la primera sesión de cada jornada, podrá entregarse el material audiovisual durante la tarde anterior.
3. No se aceptarán presentaciones con ordenador portátil.
4. Declaración de conflicto de interés: En caso de que exista algún potencial conflicto de intereses relacionado con el tema de la presentación, éste deberá ser mencionado al inicio de la misma.
5. Financiación externa: En caso de financiación externa debe citarse la procedencia de la misma.
6. La organización del congreso, ha puesto a su disposición una serie de plantillas en formato Power Point® y objetos gráficos con el fin de facilitar la elaboración de su presentación, aunque uso NO es obligatorio.

Presentación de Carteles Científicos

1. Los carteles científicos aceptados por el Comité Científico del Congreso serán expuestos en formato electrónico (ePóster).
2. Una vez aceptado el cartel por el Comité Científico, se remitirá al primer autor las normas y pautas a seguir para la creación del ePóster dentro de la Web del Congreso.
3. Los pósters que opten a premio deberán enviarse se-

gún la normativa específica que se indique para los mismos.

4. Declaración de conflicto de interés y financiación externa: En caso de que exista algún potencial conflicto de intereses relacionado con el tema de la presentación, éste deberá estar recogido al inicio del póster, así como la procedencia de la financiación externa en caso de haberla.
5. En la sede del congreso se habilitará un área preferencial para la visualización de los ePósters.
6. La defensa del cartel científico se realizará online, y cualquier asistente al congreso podrá enviar un correo electrónico de consulta a los autores de los correspondientes pósters (correo electrónico del autor oculto).
7. Los carteles podrán ser consultados con criterios de búsqueda por categoría, por palabra clave o nombre del autor, facilitando así la búsqueda de cualquier póster o tema de interés.
8. Los ePosters estarán colgados en la página web de la SERMEF hasta fin del año 2019, creando así una biblioteca virtual de consulta.
9. La organización del congreso, ha puesto a su disposición una serie de plantillas en formato Power Point® con el fin de que pueda elaborar su póster. Aunque usar estas plantillas NO ES OBLIGATORIO, sin embargo, Sí es obligatorio que el póster esté en formato PPT (presentación de Power Point®) respetando las medidas de 50,8 cm de alto por 28,58 cm de ancho, no pudiendo exceder de 10 Megabytes. El póster debe contener los mismos apartados referidos en el resumen. No obstante, queda permitido variar la composición y fondo de la plantilla, así como la inclusión de gráficos, figuras, fotografías, etc.

Premios

La Sociedad Española de Rehabilitación y Medicina Física (SERMEF) ha dispuesto una serie de premios de investigación y becas cuyas bases y cuantías se encuentran disponibles para consulta de los congresistas que así lo deseen en la página web oficial del Congreso: www.congresosermeff.com

Acreditación

Concedido el Reconocimiento de Interés Sanitario por la Consejería de Salud de la Junta de Andalucía. Expte: 241/18.

Solicitud la Acreditación a la Dirección General de Calidad, Investigación, Desarrollo e Innovación de la Consejería de Salud de la Junta de Andalucía.

Control de Acceso

La asistencia a las actividades se controlará en los accesos a las salas mediante Arcos de Control de Acceso. Para ello deberá llevar en lugar visible su tarjeta de acreditación. Sin ella, el sistema de seguridad no registrará su acceso a las

salas.

El arco controla el tiempo de estancia en sala. Para recibir el certificado de Reconocimiento de Créditos de las diferentes actividades, el asistente deberá permanecer al menos el 80% del tiempo de duración de la sesión en la sala.

Si tiene cualquier duda o consulta, dispondremos azafatas desde 10 minutos antes del comienzo y hasta 10 minutos después del mismo en las puertas de las salas.

Normativa de Inscripción a Talleres

La inscripción a talleres ha podido realizarse a través de la página web del Congreso. En sede, usted podrá comprobar todo lo relativo a talleres en los mostradores de Inscripción y Consulta de Talleres.

En ellos podrá ver los talleres a los que está inscrito e inscribirse en tiempo real a aquellos talleres con plazas disponibles. Si algún taller en el que está interesado estuviese completo, puede inscribirse en la lista de espera de manera que, si se producen bajas o el ponente decide ampliar plazas, las personas de tal lista puedan acceder al taller.

- Le rogamos respete la política de talleres impuestos por la Organización:
- Hay un precio único para todos los talleres de 15 €. Para los residentes el coste será de 10 €.
- La no asistencia al Taller no dará lugar al reembolso del precio de inscripción.
- Podrán comprobar los talleres a los que están inscritos en las listas de admitidos, que se colocarán en las puertas de las salas donde tenga lugar cada taller; en la aplicación iEvent, que se puede descargar de forma gratuita; y en la propia página web del Congreso, en su área personal.
- La entrada a las salas de los talleres con inscripción previa se realizará a la hora indicada en el programa científico o señalización que modifique este horario por necesidades organizativas

Certificados

Los certificados de comunicaciones y asistencia al congreso, así como los de colaboración podrán ser descargados directamente en la página web (www.congresosermeff.com), accediendo a su Área Personal con sus claves (usuario y contraseña) una vez finalizado el congreso. Por tanto, rogamos verifique que la Secretaría Técnica dispone de sus datos completos y actualizados.

En el caso de que sea concedida la Acreditación, los certificados podrán ser igualmente descargados siguiendo el mismo procedimiento.

A tal efecto, la Secretaría Técnica anunciará oportunamente a todos los asistentes dicha concesión.

Leyenda de Acreditaciones

	Rojo: Comité
	Azul: Ponente
	Verde: Congresista
	Amarillo: Invitado
	Malva: Expositor
	Gris: Prensa
	Blanco: Secretaría Técnica

Congreso Sostenible

El 57º Congreso SERMEF será un evento sostenible, comprometido con el medio ambiente. Se reducirá la huella medioambiental a su paso por la ciudad. Gracias a la aplicación móvil iEvents el congresista podrá llevar toda la información del Congreso en su móvil, así como la agenda personal del congresista tiene que ser descargada por el propio asistente a través de la APP iEvents para smartphones (Apple y Android) a través de su usuario y contraseña personal obtenido al realizar su inscripción al congreso.

Los pasos a seguir son:

- Formalizar la inscripción al Congreso.
- Descargarse la APP iEvents que se encuentra disponible en la página web del Congreso.

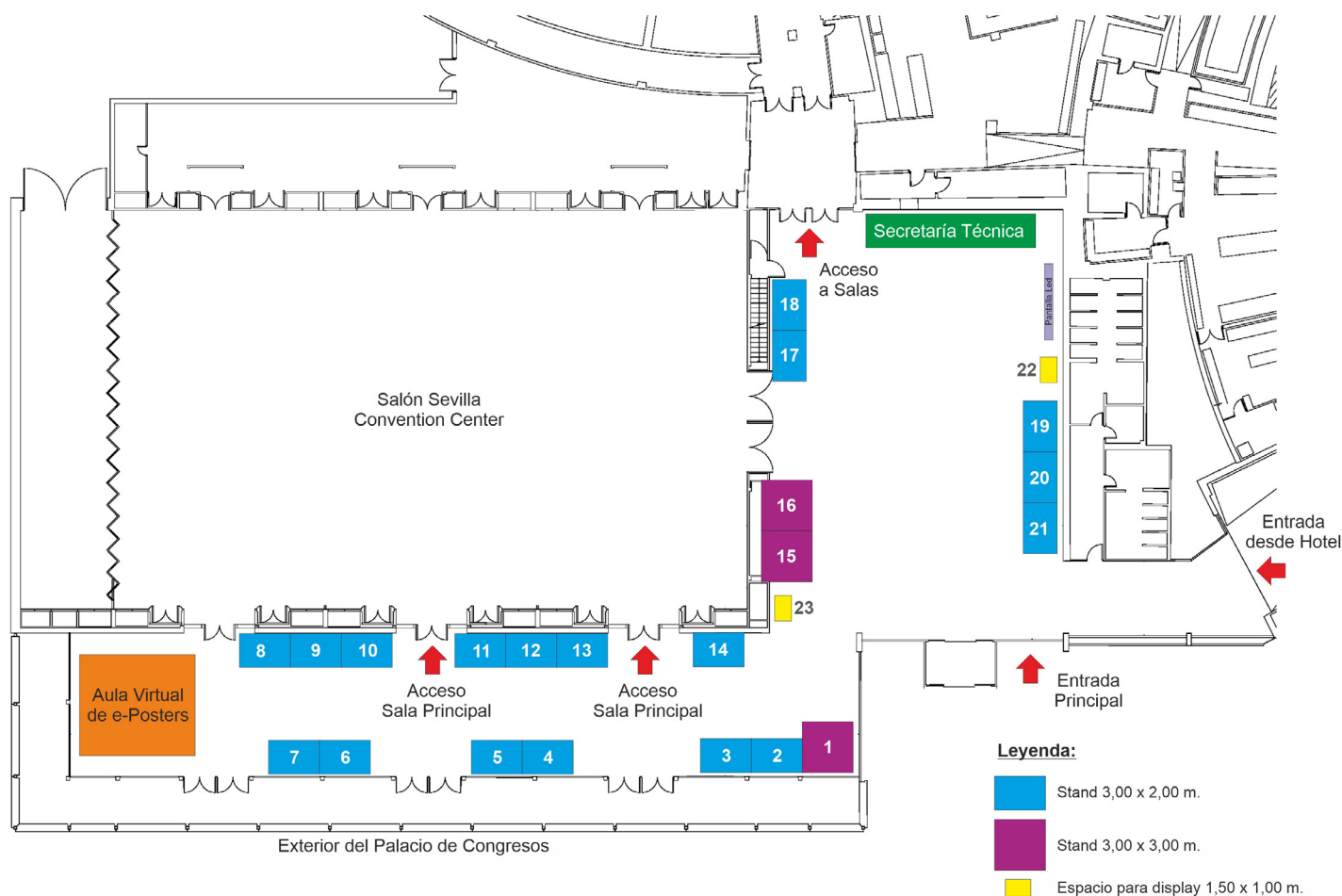
Para realizar este paso deberá usar los accesos de usuario y la contraseña personal.

Con esta aplicación el congresista también tiene la información personal de los eventos a los que se encuentra inscrito.

Para aquellos congresistas que no dispongan de Smartphone, se activará un servidor de Bluetooth en sede para que puedan tener la información más relevante del Congreso.

Para los congresistas que no dispongan de dispositivos de telefonía móviles, en la propia sede se ubicarán tótems informativos.

Exposición Comercial



1	ORLIMAN	14	ALLERGAN
3	IPSEN	15	MERZ PHARMA
4	Laboratorios Viñas	16	MERZ PHARMA
5	URIACH	17	Ottobock
6 y 7	SERMEF	18	ORIGEN BIOMÉDICA
8	Editorial Médica Panamericana	19	ALFASIGMA ESPAÑA S.L.
9	Editorial Médico Quirúrgica	20	Fujifilm SonoSite
11	OYASAMA SL	21	ESTEVE
12	JOBST	22	ideo ortopedias
13	PRIM PHYSIO		

Patrocinadores Diamante



Patrocinadores Oro



Patrocinadores Plata



Patrocinadores Bronce



Colaboradores



Transportistas Oficiales



Cesión de equipos en talleres



Jueves | **17:00 - 18:30 h.**
16 Mayo | **Taller. Sala España 4+5**

**Transmisión en directo de infiltración ecoguiada de toxina botulínica.
Superando retos en pacientes complejos**

Dra. D^a. María José Zarco Perrián
Médico Rehabilitador. Hosp. Univ. Virgen del Rocío

Dra. D^a. María Dolores Romero Torres
Médico Rehabilitador. Hosp. Univ. Virgen Macarena

Dr. D. Jacobo Formigo Couceiro
Médico Rehabilitador. Complejo Hosp. Univ. de A Coruña

Dr. D. Carlos Cordero García
Médico Rehabilitador. Hosp. Juan Ramón Jiménez

La transmisión se realizará desde el Laboratorio de
Análisis del Movimiento del Hosp. Universitario Virgen del Rocío.

Podrá enviar sus preguntas a los ponentes
en directo durante el taller mediante el
siguiente número de whatsapp.



681 054 238

Viernes | **12:00 - 13:30 h.**
17 Mayo | **Simposio. Sala Sevilla Auditorio**

**Tratamiento de la espasticidad con toxina botulínica:
Todo lo que quiere saber y nunca se animó a preguntar.**

Moderador:
Dr. D. José María Climent

Tratamiento de la espasticidad en función de su etiología, ¿hay diferencias?
Dra. D^a. Lourdes López de Munaín. Hosp. Univ. Marqués de Valdecilla

Fijación de objetivos para un tratamiento individualizado de la espasticidad
Dr. Manuel Rodríguez-Piñero. Hosp. Virgen de la Macarena

**Tratamiento “apropiado” con toxina botulínica para un
abordaje multipatrón de la espasticidad**
Dr. Antonio Ramos. Hosp. Insular G. Canaria

Los músculos olvidados en el tratamiento de la espasticidad
Dr. D. José María Climent. Hosp. General Univ. Alicante

MER401/052019

Pase por el stand de MERZ y deje su pregunta
para que sea respondida durante el simposio.



PLAN ACTIVA»

ANALGESIA PARA RECUPERAR TU VIDA

Le presentamos el **PLAN ACTIVA**.

Un programa sobre la importancia de la Sensibilización Central en el pronóstico y tratamiento de los pacientes con dolor crónico.

El nuevo paradigma del dolor crónico es la sensibilización central¹.

Un fenómeno característico en el dolor crónico secundario a múltiples patologías frecuentes, tales como el dolor lumbar, la artrosis, el dolor de hombro y las tendinopatías patelo-femorales, entre otras¹.



Para saber más, acceda ahora a:

1



Visite www.planactiva.es

2

Regístrese en:

DESCIFRA»

CURSO ONLINE
COMPRENDIENDO LA IMPORTANCIA
DE LA SENSIBILIZACIÓN CENTRAL
EN DOLOR CRÓNICO

Curso teórico para profundizar en el conocimiento de los **mecanismos implicados**, el **diagnóstico** y el **tratamiento** de los pacientes con dolor crónico y Sensibilización Central.

ACCTÚA»

CASOS CLÍNICOS
PARA ACTIVAR LA VIDA DEL
PACIENTE CON DOLOR CRÓNICO

Curso online con **casos clínicos** reales donde profundizar en el **manejo del paciente** con dolor crónico y Sensibilización Central.

Bibliografía

1. Nijis J, Malfliet A, Ickmans K, Baert I, Meeus M. Treatment of central sensitization in patients with 'unexplained' chronic pain: An update. Expert Opin Pharmacother. 2014;15(12):1671-83.

Organiza



Secretaría Técnica:

Fase20
congresos

C/Narvárez 15·1ºizq
28009 · Madrid
tel: 902 430 960
fax: 902 430 959
www.fase20.com
info@fase20.com