

Programa Científico





56 CONGRESO SERMEF

GIJÓN, 16-19 DE MAYO DE 2018
LABORAL CIUDAD DE LA CULTURA

SOCIEDAD ESPAÑOLA DE REHABILITACIÓN
Y MEDICINA FÍSICA

www.congresosermf.com
info@congresosermf.com



Colabora: **gijón**
Convention Bureau

Fase20
EXHIBICIONES

C/ Naváez 15 - 28009 Madrid - Tel. 902 430 960 - Fax: 902 430 959
info@fase20.com - www.fase20.com

56

CONGRESO SERMEF

SOCIEDAD ESPAÑOLA DE REHABILITACIÓN
Y MEDICINA FÍSICA

GIJÓN, 16-19 DE MAYO DE 2018
LABORAL CIUDAD DE LA CULTURA

 **SERMEF**
SOCIEDAD ESPAÑOLA DE REHABILITACIÓN Y MEDICINA FÍSICA

DESCÁRGATE iEvents®

iEVENTS TE CONECTA AL CONGRESO

Gracias a la APP nativa iEvents, los asistentes al 56 Congreso de la Sociedad Española de Rehabilitación y Medicina Física llevarán toda la información en la palma de su mano consultándola de manera fácil y rápida en cualquier momento.



Acceso Personalizado

Introduce el usuario y contraseña obtenidos al realizar tu inscripción al Congreso y accede a toda la información del evento.



Agenda Personal

Añade las actividades que sean de tu interés y genera tu propia Agenda.



Listado Patrocinadores

Conoce a los patrocinadores del Congreso.




Planos y rutas

Sigue la ruta entre la sede del Congreso y tu hotel. Además podrás acceder a los planos interactivos de la sede.



Descárgate la aplicación en tu móvil escaneando este código qr con tu smartphone o buscando la app iEvents S.I.C en las plataformas habituales de descarga de aplicaciones.

Disponible en:



BIENVENIDA

Estimados compañeros:

En nombre de la Junta Directiva de la Sociedad Española de Rehabilitación y Medicina Física (SERMEF) queremos darles una calurosa bienvenida al Congreso Nacional que este año celebra su 56º edición en Gijón.

Tras el éxito de la anterior reunión anual en Pamplona, heredera de las anteriores celebradas en Cádiz y Málaga, volvemos a tierras del norte, en esta ocasión bañadas por el mar Cantábrico. Estoy convencida de que se repetirán, al menos, los niveles de participación y calidad. No merecen menos el esfuerzo ni la ilusión con el que han trabajado nuestros compañeros de Asturias.

Quisiera agradecer este trabajo a todo el comité de organización local, encabezado por su presidente, el Dr. Ricardo Llavona, por tanta entrega, necesaria sin duda para darle cuerpo a un intenso y enriquecido programa científico y social. Mi enhorabuena a todos y a todas.

Explica la calidad científica de esta cita anual las áreas de gran relevancia en nuestra profesión como la neurorehabilitación, la patología músculo esquelético, el dolor, la relación de nuestra especialidad con asociaciones de pacientes, la gestión, la innovación entre otras y en el programa técnico se incidirá en la formación continuada en intervencionismo, ecografía y biomecánica.

Será un congreso de su tiempo. En él se reflejará la apuesta de SERMEF por el uso y manejo de las nuevas tecnologías en todas las áreas científicas, sí; pero también en la gestión y la innovación diaria. Nada de eso nos es ajeno.

Es propósito de la Junta Directiva de SERMEF sumarse al dinámico ritmo actual de los congresos especializados en medio mundo, donde los descubrimientos científicos, los avances técnicos y las investigaciones punteras tienen un espacio relevante, por supuesto, pero con un lenguaje práctico. Los talleres y los ejemplos prácticos van a marcar el paso.

Agradecemos a Asturias su acogida de manos abiertas. Es una tierra seductora en su naturaleza y su gastronomía, enriquecida por el patrimonio cultural e histórico que posee. Es un aliciente más. Seguro que disfrutaremos mucho de y con ellos.

Un abrazo



Dña. Roser Garreta Figuera
Presidenta de la Junta Directiva de SERMEF



BIENVENIDA

Queridos compañeros:

Casi sin darnos cuenta ya nos encontramos inmersos en la preparación de la edición número 56 del Congreso Nacional de la Sociedad Española de Medicina Física y Rehabilitación (SERMEF). Y será en ASTURIAS, región que goza de un sentimiento colectivo compartido. Una comunidad identificada no solo por su nombre y su radicación en un espacio concreto sino, sobre todo por un sentimiento de protagonismo común asumido por sus miembros y reconocido por las comunidades foráneas desde tiempo inmemorial.

En GIJÓN, una de las grandes ciudades asturianas cargadas de historia, nos encontraremos del 16 al 19 de Mayo de 2018, para seguir contribuyendo al progreso y desarrollo de la Rehabilitación Médica desde el ámbito médico y de nuestra querida especialidad.

Celebraremos el Congreso en el entorno histórico de la Universidad Laboral, declarada bien de interés cultural, esperando desarrollar un evento de alto valor científico y adaptado a los trepidantes tiempos de cambio que la innovación puede traer a nuestra profesión.

Asturias, Gijón y todos los asturianos os esperamos con los brazos abiertos y dispuestos a trabajar de forma incansable para que el 56 Congreso SERMEF sea recordado por todos vosotros y contribuya a mantener el impulso y desarrollo constante de nuestra especialidad.

¡Nos vemos pronto!

Un fuerte abrazo.



Dr. D. Ricardo Llavona Fernández
Presidente de la 56ª edición del Congreso Nacional
de la Sociedad Española de Medicina Física y Rehabilitación (SERMEF)



COMITÉS

COMITÉ DE HONOR

PRESIDENCIA:

Sus Majestades los Reyes de España.

D. Felipe y D^a. Letizia

MIEMBROS:

Excmo. Sr. Presidente del Gobierno del Principado de Asturias

D. Javier Fernández Fernández

Excmo. Sra. Ministra de Sanidad Servicios Sociales e Igualdad

D^a. Dolors Montserrat i Montserrat

Excmo. Sra. Alcaldesa del Ayuntamiento de Gijón

Dra. D^a. Carmen Moriyón Entrialgo

Excmo. Sr. Consejero de Sanidad del Principado de Asturias

Dr. D. Francisco del Busto de Prado

Excmo. Sr. Presidente de la Real Academia de Medicina del Principado de Asturias

Dr. D. Julio Bobes García

Excmo. y Magnífico Sr. Rector de la Universidad de Oviedo

D. Santiago García Granda

Sr. Presidente del Ilustre Colegio Oficial de Médicos de Asturias

Dr. D. Alejandro Braña Vigil

Sr. Decano de la Facultad de Medicina y Ciencias de la Salud de la Universidad de Oviedo

Dr. D. Alfonso López Muñiz

Sra. Directora General de Planificación Sanitaria

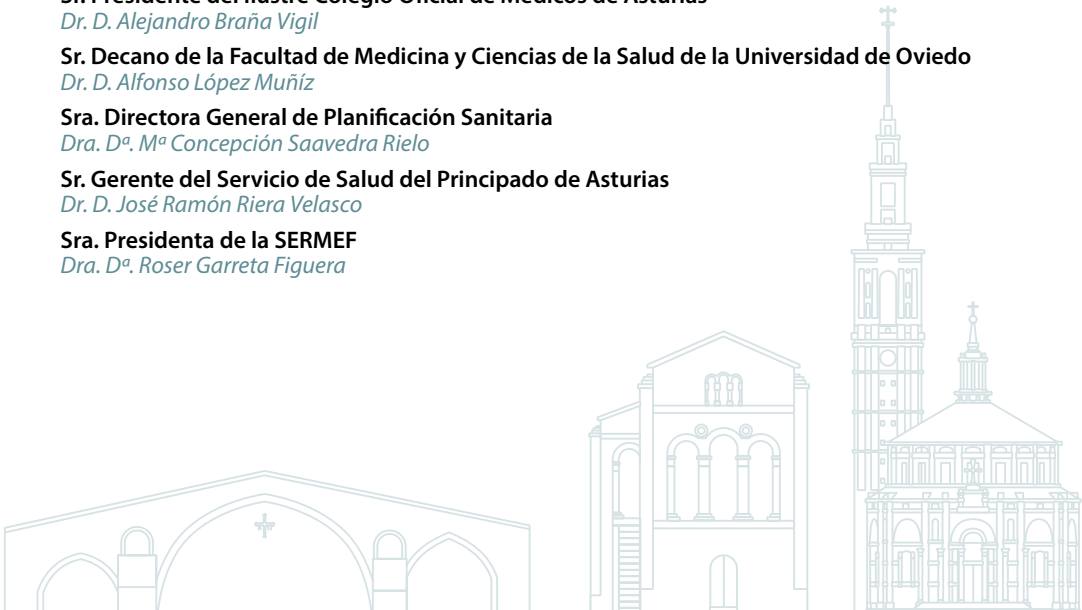
Dra. D^a. M^a Concepción Saavedra Rielo

Sr. Gerente del Servicio de Salud del Principado de Asturias

Dr. D. José Ramón Riera Velasco

Sra. Presidenta de la SERMEF

Dra. D^a. Roser Garreta Figuera



Comité Organizador

Presidente

Dr. D. Ricardo Llavona Fernández

Vicepresidente

Dr. D. Jorge Areán García

Secretaria

Dr. D^a. Almudena García García

Secretaria SERMEF

Dr. D^a. Pilar Sánchez Tarifa

Tesorera

Dr. D^a. Maite Bujanda Miguel

Tesorero SERMEF

Dr. D. Juan Carlos Miangolarra Page

Vocales

Dr. D. Enrique Abarrio Fidalgo

Dr. D. José Antonio Fidalgo González

Dr. D^a. Iratxe Isusi Fernández

Dr. D^a. María Luisa López Llano

Dr. D^a. Lucrecia Mendoza González

Dr. D^a. Rosana Navarro Rivas

Dr. D. Cesar Román Banks

Dr. D^a. Socorro Martínez Ríos

Comité Científico

Presidente Honorífico

Dr. D. Ángel Fernández González

Presidente

Dr. D. Alejandro Arteaga Domínguez

Vicepresidentes

Dr. D. Joaquim LLuis Chaler Vilaseca

Dr. D. Miguel Jiménez Álvarez

Secretario

Dr. D. José Ramón Pérez Vallina

Vocales

Dr. D. Enrique Abarrio Fidalgo

Dr. D. Bernardo Álvarez Feal

Dr. D^a. María José Álvarez Pérez

Dr. D. Jorge Areán García

Dr. D. Ángel Arias Cuadrado

Dr. D. José María Barroso Rodilla

Dr. D. Manuel Bea Muñoz

Dr. D^a. Maite Bujanda Miguel

Dr. D. José Antonio Fidalgo González

Dr. D^a. Almudena García García

Dr. D^a. Carolina García González

Dr. D^a. Roser Garreta Figuera

Dr. D^a. Mónica Gómez Requejo

Dr. D^a. Iratxe Isusi Fernández

Dr. D^a. Elena Lisalde Rodríguez

Dr. D^a. Lourdes López de Munain Marqués

Dr. D. Francisco Luna Cabrera

Dr. D^a. Reyes Maestro de la Rosa

Dr. D^a. Lucrecia Mendoza González

Dr. D^a. Rosana Navarro Rivas

Dr. D^a. Paola Ximena Rodríguez Echeverri

Dr. D. César Roman Banks

Dr. D^a. Ana María Ruiz

Dr. D^a. María José Sánchez Pérez

Dr. D^a. Socorro Martínez Ríos

Dr. D^a. Carmen Vega Gudino



Comité Científico Permanente

Presidenta

Dra. D^a. Roser Garreta Figuera

Director del Comité Científico

Dr. D. Joaquim Lluís Chaler Vilaseca

Director de la Revista SERMEF

Dr. D. Joaquim Lluís Chaler Vilaseca

Miembro Consejo Redacción Revista SERMEF

Dr. D. Francisco Luna Cabrera

Miembro SERMEF elegido por votación en Asamblea General

Dr. D. Jesús García Díaz

Junta Directiva de SERMEF

Presidenta

Dra. D^a. Roser Garreta Figuera

Vicepresidente

Dr. D. Francisco Luna Cabrera

Secretaria

Dra. D^a. Pilar Sánchez Tarifa

Tesorero

Dr. D. Juan Carlos Miangolarra Page

Dirección Revista

Dr. D. Joaquim Lluís Chaler Vilaseca

Innovación, Redes Sociales y Nuevas Tecnologías

Dr. D. Ricardo Llavona Fernández

Asociaciones Pacientes

Dra. D^a. Lourdes Gil Fraguas

Representante Socios Jubilados

Dr. D. Arturo Gómez García

Comisión Nacional y Grupos de Trabajo

Dra. D^a. Susana Moraleda Pérez

Sociedades Filiales, Autonómicas y Monográficas

Dra. D^a. M^a Elvira Santandreu Jiménez

Relaciones Internacionales

Dra. D^a. Sara Laxe García

Representante Socios Residentes

Dra. D^a. Noelia Pérez Iglesias



PROGRAMA CIENTÍFICO

MIÉRCOLES 16 DE MAYO

16.00-19.30 h. **ENTREGA DE DOCUMENTACIÓN**
Secretaría Técnica

20.00 h. **CÓCTEL DE BIENVENIDA**
Club Astur de Regatas

JUEVES 17 DE MAYO

8.00 - 10.00 h. **DEFENSA DE COMUNICACIONES ORALES: SESIÓN 1**
Sala 2

8.00 - 10.00 h. **DEFENSA DE COMUNICACIONES ORALES: SESIÓN 2**
Sala 3

8.00 - 10.00 h. **DEFENSA DE COMUNICACIONES ORALES: SESIÓN 3**
Sala 4

8.30 - 10.00 h. **DEFENSA DE COMUNICACIONES ORALES: SESIÓN 4**
Sala Azul

8.30 - 10.00 h. **TALLER: BÁSICO DE RODILLA GETRI**
Sala 1



Cara anterior y medial

Ponente:

Dr. D. José María Climent Barberá

Médico Rehabilitador. Jefe del Servicio de Medicina Física y Rehabilitación. Hospital General de Alicante.

Cara lateral y posterior

Ponente:

Dra. D^a. M^a Oliva González Oria

Médico Rehabilitador. Hospital Universitario Virgen del Rocío. Sevilla.

Profesores:

Dra. D^a. Aguas-Santas Jiménez Sarmiento

Médico Rehabilitador. Hospital Universitario Virgen del Rocío. Sevilla.

Dr. D. Jacobo Formigo Couceiro

Médico Rehabilitador. Complejo Hospitalario Universitario de Vigo.

Dra. D^a. Ana María Alabajos Cea

Médico Rehabilitador. Hospital La Fe de Valencia.

10.00 - 10.30 h. PAUSA-CAFÉ

10.30 - 11.00 h. INAUGURACIÓN OFICIAL DEL 56º CONGRESO SERMEF
Sala Teatro

11.00 - 12.00 h. CONFERENCIA INAUGURAL: REHABILITACIÓN TEMPRANA ASISTIDA POR ROBOTS EN ICTUS
Sala Teatro



Presentadora:

Dra. D^a. Roser Garreta Figuera

Médico Rehabilitador. Hospital Universitario Mutua Terrassa. Ergasat (SUMA). Barcelona.

Ponente:

Dr. D. Alberto Esquenazi

Médico Cirujano. Director del Departamento de Medicina Física y Rehabilitación y Funcionario Médico en Jefe del MossRehab. Philadelphia. USA.

12.00 - 12.15 h. ENTREGA DE PLACAS DE RECONOCIMIENTO A COLABORADORES
Sala Teatro

La entrega de Placas se hará al finalizar la Conferencia Inaugural del Dr. Esquenazi.

12.00 - 13.00 h. CONFERENCIA MAGISTRAL: ECONEUROGRAFÍA DEL MIEMBRO SUPERIOR
Sala 2



Ponente:

Dr. D. Carlo Martinolli

Radiología - DISSAL Università di Genova. Policlinico San Martino. Genova. Italy.

12.00 - 13.30 h. MESA: ORTOGERIATRÍA Y FRAGILIDAD
Sala 4

Fragilidad, sarcopenia, y nutrición

Ponente:

Dr. D. Francisco Suárez García

Especialista en Geriatría. Hospital Cruz Roja. Gijón.

Beneficio de las Unidades de Orto geriatriá

Ponente:

Dra. D.ª Pilar Sáez López

Especialista en Geriátria. Fundación Jiménez Díaz. Madrid.

Valoración funcional en la fragilidad

Ponente:

Dr. D. Jorge Areán García

Médico Rehabilitador. Hospital Universitario Central de Asturias. Oviedo.

Unidades de Caídas

Ponente:

Dr. D. Mariano Esbri Víctor

Especialista en Geriátria. Hospital Perpetuo Socorro. Albacete.

12.00 - 13.30 h.

ENCUENTRO CON EL EXPERTO

Sala Azul

Reserva tu plaza en el stand de ALLERGAN

Ponente:

Dr. D. Alberto Esquenazi

Médico Cirujano. Director del Departamento de Medicina Física y Rehabilitación y Funcionario Médico en Jefe del MossRehab. Philadelphia. USA.



12.00 - 14.00 h.

MESA: BIOMECÁNICA 1

Sala 3

Monitorización clínica de las fracturas de calcáneo, ¿hasta cuándo he de tratar?

Ponente:

Dra. D.ª Eva De Lomas Larrumbide

Médico Rehabilitador. Laboratorio de Biomecánica. Mutualia. Bilbao.

Dolor lumbar agudo, ¿cuándo reincorporar al paciente?

Ponente:

Dra. D.ª Mónica Macía Calvo

Médico Rehabilitador. Adjunto del Servicio de Valoración. Hospital MAZ. Zaragoza.

Lesiones graves de rodilla: ¿está siendo efectiva la terapia?

Ponente:

Dr. D. Manuel Miranda Mayordomo

Médico Rehabilitador. Jefe de Servicio de Rehabilitación. Hospital Fremap. Madrid.

Evaluación del síndrome capsular: ¿cuándo intervenir quirúrgicamente, ¿cuándo finalizar la terapia física?

Ponente:

Dr. D. Miguel Ángel Lorenzo Agudo

Médico Rehabilitador. Jefe del departamento de IMS y Biomecánica de IBERMUTUAMUR. Madrid.



En las epicondilitis, ¿valorar el codo o la mano?

Ponente:

Dr. D. Juan Carlos Vives Ortega

Médico Rehabilitador. Servicio de Medicina Física, Rehabilitación y Biomecánica. EGARSAT.

12.30 - 14.00 h. **MESA: ESTIMULACIÓN CEREBRAL NO INVASIVA (SERDACE)**

Sala Teatro

Moderadora:

Dra. D^a. Lourdes López de Munain Marqués

Jefe de Servicio de Medicina Física y Rehabilitación. Hospital Universitario Marqués de Valdecilla. Santander.

Ponente:

Dr. D. Francisco Javier Cudeiro Mazaira

Catedrático de Fisiología de la Universidad de A Coruña y Director del Centro de Estimulación Cerebral de Galicia.

14.00 - 15.30 h. **ALMUERZO DE TRABAJO**

15.30 - 17.00 h. **MESA: APORTACIONES DE LA REHABILITACIÓN AL CÁNCER DE MAMA**

Sala Teatro

Moderadora:

Dra. D^a. Isabel Forner Cordero

Médico Rehabilitador. Hospital Universitari i Politecnic La Fe. Valencia. Profesora asociada de la Facultad de Medicina de Valencia.

Secuelas del tratamiento quirúrgico del Cáncer de Mama

Ponente:

Dra. D^a. Carmen Moriyon Entrialgo

Especialista de Cirugía General. Unidad de Mama. Gijón. Asturias.

Síndrome de la Red axilar. Otras causas de limitación funcional gleno-humeral tras Cáncer de Mama

Ponente:

Dra. D^a. Ana María Ruiz

Médico Rehabilitador. Responsable de la Unidad del Linfedema. Hospital de Cabueñes. Gijón. Asturias.

Impacto de la quimioterapia y de la radioterapia en la incidencia de linfedema postmastectomía

Ponente:

Dra. D^a. Carolina de Miguel Benadiba

Médico Rehabilitador. Hospital Universitario Ramón y Cajal. Madrid. Coordinadora del Grupo de Trabajo de Linfedema de SERMEF.

La compresión en el manejo de la paciente con Cáncer de Mama

Ponente:

Dra. D^a. Isabel Forner Cordero

Médico Rehabilitador. Hospital Universitari i Politecnic La Fe. Valencia. Profesora asociada de la Facultad de Medicina de Valencia.

15.30 - 17.00 h.

SIMPOSIUM: LA IMPORTANCIA DEL ABORDAJE DEL DOLOR Y LA ESPASTICIDAD EN EL PACIENTE ESPÁSTICO

Sala 1



Moderador:

Dr. D. Guillermo Lanzas Melendo

Médico Rehabilitador. Jefe de Servicio de Medicina Física y Rehabilitación. Hospital Central de la Defensa. Madrid.

¿Por qué tratar de forma temprana? ¿Por qué con BOTOX?

Ponentes:

Dr. D. Óscar García Gómez

Médico Rehabilitador. Jefe de Servicio de Rehabilitación. Hospital Costa del Sol. Marbella. Málaga.

¿Existe correlación entre la reducción del dolor y mejoría de la espasticidad en la práctica clínica diaria?

Ponente:

Dr. D. Jorge Jacinto

Médico Rehabilitador. Centro de Medicina de Reabilitação de Alcoitão. Alcabideche. Portugal.

Casos clínicos multinivel

Ponente:

Dr. D. Alberto Esquenazi

Médico Cirujano. Director del Departamento de Medicina Física y Rehabilitación y Funcionario Médico en Jefe del MossRehab. Philadelphia. USA.

15.30 - 17.00 h.

MESA: LIDERAR CON CORAZÓN: COMUNICAR Y CUIDAR CON H DEL ALMA*

Sala 2



Moderador:

Dr. D. Francisco Luna Cabrera

Médico Rehabilitador. Hospital Universitario Reina Sofía. Córdoba. Vicepresidente de SERMEF.

Ponentes:

Dr. D. Joan Carles March Cerdá

Profesor de la Escuela Andaluza de Salud Pública (EASP).

Dr. D. José Luis Bimbela Pedrola

Profesor en la Escuela Andaluza de Salud Pública (EASP).

**Orientada a Jefes de Servicio o de Sección y/o Directores de Unidades*

**Dicha mesa contará con presentación en exclusiva de la solución SINFHQ por parte de la empresa Tesis Medical Solutions que se llevará a cabo al finalizar la mesa con una duración aproximada de 15 minutos.*

15.30 - 17.00 h.

TALLER: SERDACE

Sala 3



Estimulación cerebral mediante tDCS (Estimulación transcraneal por corriente directa)

Coordinadora:

Dra. D^a. Lourdes López de Munain Marqués

Jefe de Servicio de Medicina Física y Rehabilitación. Hospital Universitario Marqués de Valdecilla. Santander.

Ponente:

Dr. D. Carlos Cordero García

Médico Rehabilitador. Hospital Juan Ramón Jiménez. Huelva.

Estimulación cerebral mediante TMS (Estimulación magnética transcraneal)

Ponente:

Dr. D. Xoan Miguens Vázquez

Médico Rehabilitador. Complejo Hospitalario Universitario de Ourense.

15.30 - 18.00 h. EHEALTH ROADSHOW

Sala 4

12 startups europeas presentan sus soluciones de rehabilitación a los médicos.

Apoyar al profesional sanitario en la planificación de las sesiones de tratamiento con TBA y evaluación de resultados clínicos. El doctor Alberto Esquenazi participará en la sesión.

16.00 - 17.00 h. REUNIÓN SIBREHAB

Sala Azul

17.00 - 18.00 h. REUNIÓN: FILIALES MONOGRÁFICAS Y GRUPOS DE TRABAJOS

Sala 2

17.00 - 18.30 h. GRUPO DE TRABAJO: LINFEDEMA

Sala Teatro

17.00 - 18.30 h. MESA: SUELO PÉLVICO

Sala 1

Moderadora:

Dra. D^a. Iratxe Isusi Fernández

Médico especialista de Medicina Física y Rehabilitación. F.E.A. Hospital Universitario San Agustín. Avilés.

Fisiopatología y abordaje rehabilitador en el dolor pélvico crónico

Ponente:

Dra. D^a. Ana Isabel Borobia Pérez

Médico Rehabilitador. Adjunto del Servicio de Medicina Física y Rehabilitación. Hospital Universitario La Paz. Madrid.

Manejo y algoritmo terapéutico Rehabilitador en el dolor pélvico crónico

Ponente:

Dra. D^a. Isabel Montes Posada

Médico Rehabilitador. Adjunto del Servicio de Medicina Física y Rehabilitación. Hospital Universitario de Gran Canaria Doctor Negrín. Las Palmas de Gran Canaria.

Abordaje quirúrgico del dolor pélvico crónico

Ponente:

Dra. D^a. Eva Gloria Menéndez Rodríguez

Médico Adjunto del Servicio de Ginecología y Obstetricia. Hospital Universitario San Agustín de Avilés. Asturias.

17.00 - 18.30 h. TALLER: ANÁLISIS DINÁMICO DE LA HUELLA PLANTAR
Sala 3

¿He prescrito ya dos ortesis sin buena adaptación? ¿Prescribo la tercera? (Plataformas Foot-Scan®)

Ponente:

Dr. D. Juan Vargas Montes

Médico Rehabilitador. Jefe de Servicio Hospital Fremap. Sevilla.

17.00 - 18.30 h. TALLER: ELECTROMIOGRAFÍA: DIAGNÓSTICO DIFERENCIAL DE DOLOR MUSCULOESQUELÉTICO VERSUS DOLOR NEUROPÁTICO LOCALIZADO
Sala Azul

Epicondilitis frente a dolor neuropático

- Síndromes del túnel radial
- N. Interóseo posterior
- N. Musculocutáneo

Ponente:

Dr. D. Virgilio Gonzalo Fuentes Rodríguez

Médico Rehabilitador. Jefe del Servicio de Rehabilitación. Hospital Ibermutuamur. Murcia.

Dolor de muñeca-mano frente a síndrome del túnel del carpo

Ponente:

Dra. D^a. M^a Ángeles Peiro Garrigues

Médico Rehabilitador. Hospital Universitario Virgen de la Arrixaca. Murcia.

Talalgias neuropáticas frente a fascitis plantar

Ponente:

Dr. D. Gerardo Pastor Saura

Médico Rehabilitador. Jefe de Sección de Medicina Física y Rehabilitación. Hospital General Universitario de Alicante.

18.00 - 19.00 h. REUNIÓN: FILIALES AUTONÓMICAS
Sala 2

18.00 - 20.00 h. RETO ALLERGAN / TALLER: EHEALTH ROADSHOW
Sala 4



Apoiar al profesional sanitario en la planificación de las sesiones de tratamiento con TBA y evaluación de resultados clínicos. El doctor Alberto Esquenazi participará en la sesión.

18.00 - 20.00 h. RETO GRÜNTHAL / TALLER: EHEALTH ROADSHOW
Sala 4



Grüenthal

Facilitar al profesional de la salud el seguimiento temporal de la variación del área dolorosa de los pacientes, tras la aplicación de un parche contra el dolor.

18.30 - 19.00 h. REUNIÓN: GRUPO DE TRABAJO DE SUELO PÉLVICO
Sala Teatro

18.30 - 19.30 h. REUNIÓN: ANUAL SERDACE
Sala 3

18.30 - 20.00 h. GRUPO DE TRABAJO: EMG
Sala Azul

18.30 - 20.00 h. TALLER: INTERVENCIONISMO AVANZADO: WORKSHOP SOBRE ECOGRAFÍA SISTEMATIZADA EN EL PACIENTE CON HEMOFILIA
Sala 1



Grupo de Trabajo de
Rehabilitación Intervencionista



Ponentes:

Dr. D. Carlo Martinoli

Radiología - DISSAL Università di Genova. Policlinico San Martino. Genova. Italy.

Dra. D^a. Hortensia de la Corte Rodríguez

Médico Rehabilitador. Hospital Universitario La Paz. Madrid.

19.00 - 20.00 h. TALLER: VENDAJE NEUROMUSCULAR. BUSCANDO SOLUCIONES AL LINFEDEMA Y OTRAS SECUELAS TRAS EL TRATAMIENTO DEL CÁNCER DE MAMA

Sala Teatro



an Essility company

Ponentes:

Sra. D^a. Paloma Ortega Sánchez-Diezma

Fisioterapeuta. Hospital Central de la Defensa Gómez Ulla. Madrid.

Dra. D^a. Ana María Ruiz

Médico Rehabilitador. Responsable de la Unidad del Linfedema. Hospital de Cabueñes. Gijón. Asturias.

Sra. D^a. Elena Tejedor Ruiz

Fisioterapeuta. Unidad de Linfedema. Hospital de Cabueñes. Gijón. Asturias.

19.00 - 20.00 h. GRUPO DE TRABAJO: APUMEFYR
Sala 2

19.30 - 20.30 h. **REUNIÓN: GRUPO DE TUTORES DE RESIDENTES**
Sala 3

20.00 - 20.30 h. **DEFENSA DE COMUNICACIONES ORALES: SESIÓN 5**
Sala 1

20.00 - 20.30 h. **DEFENSA DE COMUNICACIONES ORALES: SESIÓN 6**
Sala 2

20.00 - 20.30 h. **DEFENSA DE COMUNICACIONES ORALES: SESIÓN 7**
Sala 4

20.00 - 20.30 h. **DEFENSA DE COMUNICACIONES ORALES: SESIÓN 8**
Sala Azul

VIERNES 18 DE MAYO

08.30 - 09.30 h. **DEFENSA DE COMUNICACIONES ORALES: SESIÓN 9**
Sala 1

08.30 - 09.30 h. **DEFENSA DE COMUNICACIONES ORALES: SESIÓN 10**
Sala Azul

08.30 - 09.30 h. **DEFENSA DE COMUNICACIONES ORALES: SESIÓN 11**
Sala Paraninfo

08.30 h. **IV SIMPOSIO SOBRE EVIDENCIAS DE ONDAS DE CHOQUE EN MEDICINA FÍSICA Y REHABILITACIÓN**
Sala 2

Con el aval de las Sociedades Científicas:



Trápez en ondas de choque
www.ondaschoque.net



08.30 - 11.00 h. MESA: ONDAS DE CHOQUE**Sala 2****Principios físicos y biológicos de las ondas de choque****Ponente:***Dr. D. Juan Alarcón García*

MD, PhD. Doctor en medicina, Especialista en Cirugía General. Presidente de la Sociedad Española de Tratamientos por Ondas de Choque (SETOC). Madrid.

Indicaciones avaladas en ondas focales y radiales para las siguientes patologías:**• Tendinopatías de miembros superiores****Ponente:***Dr. D. Ricardo Llavona Fernández*

Médico Rehabilitador. Jefe del Servicio de Rehabilitación. Delegación interterritorial Ibermutuamur Asturias.

• Tendinopatías de miembros inferiores**Ponente:***Dr. D. Santiago Gómez García*

MD, PhD. Médico Especialista en Medicina de la Educación Física y el Deporte. Miembro de la Junta Directiva de la Sociedad Española de Tratamientos con Ondas de Choque. Práctica Médica Privada. La Coruña.

• Patología Neurológica - Espasticidad**Ponente:***Dra. D^a. Silvia Ramón Rona*

MD, PhD. Jefe de Servicio de Rehabilitación. Hospital Quirónsalud Barcelona. Vicepresidente SETOC. Presidente Onlat.

• Dolor Lumbar - Nervio Periférico**Ponente:***Dr. D. Tomas Nedelka*

MD, PhD. Médico Rehabilitador. Médico Neurólogo. Vicepresidente de la Sociedad Médica Internacional de Tratamientos por Ondas de Choque (ISMST). Universidad Carlos de Praga. 2ª Facultad de Medicina. Praga. República Checa.

• Indicaciones en piel**Ponente:***Dra. D^a. María Carmona Bonet*

MD, PhD. Médico Rehabilitador. Hospital Universitario 12 de Octubre. Madrid.

• Fracturas de estrés**Ponente:***Dra. D^a. Anunciación Español Barrull*

MD, PhD. Médico Especialista en Medicina de la Educación Física y el Deporte. Tesorero SETOC. Secretario Onlat. Hospital Quirónsalud Dexeus, Barcelona. Clínica de Ponent, Lleida.

Sensibilización periférica y central en dolor miofascial: Utilidad de las ondas de choque**Ponente:***Dr. D. Felip Orient López*

Médico Rehabilitador. Jefe de Servicio de Medicina Física y Rehabilitación. Hospital Universitari Sagrat Cor. Barcelona.

Calcificación manguito rotador: punción aspiración ecoguiada vs. ondas de choque

Ponente:

Dra. D.ª María Yebra Martínez

Médico Rehabilitador. Complejo Hospitalario Universitario Ourense. Secretaria GTOC.

Nuevas indicaciones de las ondas de choque en rehabilitación

Ponente:

Dr. D. Miguel Salmerón Celi

Médico Rehabilitador. Hospital Francesc de Borja. Gandía. Valencia.

11.00 - 12.00 h. TALLER: ONDAS DE CHOQUE

Sala 2

Ponentes:

Dr. D. Juan Alarcón García

MD, PhD. Doctor en medicina, Especialista en Cirugía General. Presidente de la Sociedad Española de Tratamientos por Ondas de Choque (SETOC). Madrid.

Dra. D.ª María Carmona Bonet

MD, PhD. Médico Rehabilitador. Hospital Universitario 12 de Octubre. Madrid.

Dr. D. Santiago Gómez García

MD, PhD. Médico Especialista en Medicina de la Educación Física y el Deporte. Miembro de la Junta Directiva de la Sociedad Española de Tratamientos con Ondas de Choque. Práctica Médica Privada. La Coruña.

Dra. D.ª Anunciación Español Barrull

MD, PhD. Médico Especialista en Medicina de la Educación Física y el Deporte. Tesorero SETOC. Secretario Onlat. Hospital Quirónsalud Dexeus, Barcelona. Clínica de Ponent, Lleida.

Dr. D. Tomas Nedelka

MD, PhD. Médico Rehabilitador. Vicepresidente de la Sociedad Médica Internacional de Tratamientos por Ondas de Choque (ISMST). Praga. República Checa.

Dr. D. Felip Orient López

Jefe de Servicio de Medicina Física y Rehabilitación. Hospital Universitari Sagrat Cor. Barcelona.

Dra. D.ª Silvia Ramón Rona

MD, PhD. Jefe de Servicio de Rehabilitación. Hospital Quirónsalud Barcelona. Vicepresidente SETOC. Presidente Onlat.

Dr. D. Miguel Salmerón Celi

Médico Rehabilitador. Hospital Francesc de Borja. Gandía. Valencia.

Dra. D.ª María Yebra Martínez

Médico Rehabilitador. Complejo Hospitalario Universitario Ourense. Secretaria GTOC.

8.30 - 10.00 h. CURSO: GETIDOR: DOLOR EN EL PIE: HAY VIDA MÁS ALLÁ DE LA FASCITIS PLANTAR

Sala Teatro

Moderador:

Dr. D. Xoan Miguens Vázquez

Médico Rehabilitador. Complejo Hospitalario Universitario de Ourense.



Introducción: Impacto de la patología de pie más allá del pie

Ponente:

Dr. D. David Hernández Herrero

Médico Rehabilitador. Hospital Universitario La Paz. Madrid.

¿Qué hacer cuando lo que duele es la fascia plantar?

Ponente:

Dr. D. Marc Colomer Giralt

Médico Rehabilitador. Servicio de Rehabilitación Mataró-Maresme. Hospital Universitario Germans Trias i Pujol. Badalona.

Si la fascia plantar no es culpable... ¿diagnóstico diferencial?

Ponente:

Dra. D^a. Antonia Pilar Soriano Guillén

Médico adjunto de Medicina Física y Rehabilitación. Hospital Universitario Miguel Servet de Zaragoza.

Utilidad de la ecografía en el abordaje de la patología del pie

Ponente:

Dr. D. Jacobo Formigo Couceiro

Médico Rehabilitador. Complejo Hospitalario Universitario de Vigo.

8.30 - 9.30 h.

TALLER: ANÁLISIS DE LA MARCHA. TÉCNICAS Y MÉTODOS DISPONIBLES EN LA ACTUALIDAD

Sala 3

¿Es posible realizar una valoración biomecánica sin un complejo laboratorio? (IBV)

Ponentes:

Dra. D^a. Francisca Peydro de Moya

Investigadora. Instituto de Biomecánica de Valencia.

Dr. D. Ignacio Bermejo Bosch

Ingeniero Biomecánico. Directivo del Área de Negocios del IBV.

8.30 - 10.00 h.

TALLER: INTERVENCIONISMO BÁSICO GETRI 2: COLUMNA LUMBAR E INFILTRACIÓN ECOGÉNICA

Sala 4

Ponentes:

Dr. D. Iñigo Iriarte Posse

Médico Rehabilitador. Clínicas Ars Médica. Bilbao.

Dr. D. Rubén Saiz Reguera

Gerente y Médico Rehabilitador. Clínicas Ars Médica. Bilbao.

Dra. D^a. Ana María Alabajos Cea

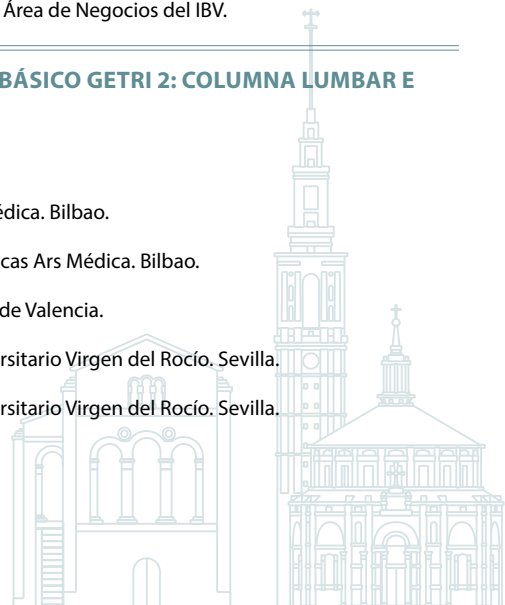
Médico Rehabilitador. Hospital La Fe de Valencia.

Dr. D. Jorge Rodríguez García

Médico Rehabilitador. Hospital Universitario Virgen del Rocío. Sevilla.

Dr. D. Antonio Galván Ruiz

Médico Rehabilitador. Hospital Universitario Virgen del Rocío. Sevilla.



**9.30 - 10.30 h. TALLER: NEUROCIRUGÍA Y REHABILITACIÓN, ¿CONDENADOS A ENTEN-
DERNOS? CÓMO COLABORAR EN LA GESTIÓN DEL PACIENTE ESPÁSTICO**

Sala 1

Medtronic

Ponente:

Dra. D^a. Lydia Nader Navarro

Servicio de Neurocirugía. Hospital Universitario Central de Asturias. Oviedo.

9.30 - 11.30 h. MESA: BIOMECÁNICA 2

Sala 3

Tratamiento con tóxina botulínica y marcha: ¿qué músculos infiltrar?, ¿ha sido efectivo el tratamiento?

Ponente:

Dr. D. Juan Carlos Miangolarra Page

Profesor de Medicina Física y Rehabilitación. Director del Laboratorio de Análisis del Movimiento, Biomecánica, Ergonomía y Control Motor. Universidad Rey Juan Carlos. Jefe del Servicio de Medicina Física y Rehabilitación. Hospital de Fuenlabrada.

Maladaptación protésica, ¿en qué me puede ayudar un análisis de la marcha?

Ponente:

Dr. D. Juan Manuel Fernández Torrico

Médico Rehabilitador. Hospital Universitario Virgen del Rocío. Sevilla.

Y cuando no basta con medir los déficits, ¿qué me aportan las actividades?

Ponente:

Dr. D. Juan Carlos Vives Ortega

Médico Rehabilitador. Servicio de Medicina Física, Rehabilitación y Biomecánica. EGAR-SAT.

Conflictos médico-legales: ¿qué aporta la biomecánica?, ¿La “máquina de la verdad”?

Ponente:

Dra. D^a. Aranzazu Bringas Grande

Médico Rehabilitador. Unidad de Biomecánica de Mutualia. Clínica Ercilla. Bilbao.

¿Cuándo las pruebas complementarias no ayudan, aporta algo la biomecánica?

Ponente:

Dra. D^a. Francisca Peydro de Moya

Investigadora. Instituto de Biomecánica de Valencia.

**9.30 - 11.30 h. SIMPOSIUM: QUÉ MÁS HACER ANTE UNA FRACTURA OSTEOPORÓTICA.
RESOLVIENDO TUS DUDAS**

Sala Azul

AMGEN

Moderador:

Dr. D. Juan Antonio Olmo Fernández-Delgado

Médico Rehabilitador. Jefe de Servicio de Rehabilitación. Hospital Clínico Universitario de la Arrixaca. Murcia.

Identificación del paciente con alto riesgo de fractura. ¿Qué hacer con este paciente?

Ponente:

Dra. D^a. María Elena Martínez Rodríguez

Médico Rehabilitador. Hospital Universitario Ramón y Cajal. Madrid.

El Rehabilitador, como líder de las FLS

Ponente:

Dra. D^a. Elena Calero Muñoz

Médico Rehabilitador. Jefe de Servicio de Rehabilitación de la Xarxa Sanitària y Social de Santa Tecla. Tarragona.

Nuevas evidencias en el tratamiento médico de la osteoporosis

Ponente:

Dr. D. Carlos Gómez-Alonso

Especialista en Medicina Interna. Hospital Universitario Central de Asturias. Oviedo.

Turno de preguntas

A propósito de un caso clínico: resolviendo tus dudas

Ponentes:

Dra. D^a. Elena Calero Muñoz

Médico Rehabilitador. Jefe de Servicio de Rehabilitación de la Xarxa Sanitària y Social de Santa Tecla. Tarragona.

Dra. D^a. María Elena Martínez Rodríguez

Médico Rehabilitador. Hospital Universitario Ramón y Cajal. Madrid.

9.30 - 11.30 h.

MESA: FONIATRÍA: DISFAGIA

Sala Paraninfo

Moderador:

Dr. D. José María Barroso Rodilla

Médico Foniatra. Jefe de la Unidad de Foniatría y Logopedia y Presidente-Coordador de la Unidad de Disfagia. Hospital Universitario Central de Asturias. Oviedo.

Aproximación clínica al diagnóstico de la disfagia

Ponente:

Dr. D. José María Barroso Rodilla

Médico Foniatra. Jefe de la Unidad de Foniatría y Logopedia y Presidente-Coordador de la Unidad de Disfagia. Hospital Universitario Central de Asturias. Oviedo.

Fibra muscular y Disfagia

Ponente:

Dra. D^a. Helena Bascañana Ambrós

Médico Rehabilitador. Jefa del Servicio de Medicina Física y Rehabilitación. Hospital de la Santa Creu i Sant Pau. Barcelona.

Soporte nutricional en el enfermo con disfagia

Ponente:

Dr. D. Francisco Villazón González

Médico Especialista en Endocrinología y Nutrición. Miembro de la Unidad de Disfagia. Hospital Universitario Central de Asturias. Oviedo.



10.00 - 11.30 h. MESA: REHABILITADORES POR EL MUNDO: UNA VISIÓN DEL MÉDICO REHABILITADOR EN DIFERENTES CULTURAS Y SISTEMAS SANITARIOS

Sala Teatro

Moderadora:

Dra. D^a. Sara Laxe García

Médico Rehabilitador. Instituto Guttmann de Neurorehabilitación. Badalona. Barcelona.

Ponentes:

Dra. D^a. María José Álvarez Pérez

Médico Rehabilitador. Jefe del Servicio de Medicina Física y Rehabilitación. Hospital Español. Ciudad de México (México).

Dra. D^a. Blanca Zeballos Buscaglia

Médico Adjunto. Hospital Universitari Sagrat Cor. Barcelona.

Dra. D^a. Paula Peña Moneva

Médico Rehabilitador. Hospital Universitario de Fuenlabrada. Madrid.

Dr. D. Joaquín Lluís Chaler Vilaseca

Médico Rehabilitador. Hospital Universitario de Mutua Terrasa. Egarsat (SUMA). Barcelona.

10.00 - 11.30 h. TALLER: PAIN? NO GAIN: POR QUÉ MI PACIENTE SIGUE ACUDIENDO CON DOLOR....

Sala 4

ESTEVE
más cerca

Ponente:

Dra. D^a. Ana Belén Mencías Hurtado

Médico Rehabilitador. Unidad del Dolor. Hospital Universitario Nuestra Señora de la Candelaria. Tenerife.

10.30 - 11.30 h. TALLER: TRATAMIENTO CON TOXINA BOTULÍNICA CENTRADO EN EL PACIENTE CON ESPASTICIDAD. EVIDENCIAS PARA UN ABORDAJE MÁS INTEGRAL

Sala 1



Objetivos y escalas: ¿Qué queremos obtener y cómo evaluamos las mejoras conseguidas?

Ponente:

Dr. D. Jorge Jacinto

Médico Rehabilitador. Centro de Medicina de Reabilitação de Alcoitão. Alcabideche. Portugal.

Administración ecoguiada de toxina botulínica: una herramienta para optimizar el tratamiento

Ponente:

Dr. D. José María Climent Barberá

Médico Rehabilitador. Jefe del Servicio de Medicina Física y Rehabilitación. Hospital General de Alicante.

Selección y tratamiento de los patrones clínicos a tratar en el paciente con espasticidad

Ponente:

Dr. D. Xavier Buxó Masip

Médico Adjunto. Unidad de Daño Cerebral. Servicio de Rehabilitación. Hospital Vall d'Hebron. Barcelona.

11.30 - 12.00 h. PAUSA-CAFÉ

12.00 - 13.00 h. MEMORIAL JUAN PARREÑO: DESDE EL AYER, CONSTRUYENDO HOY EL MAÑANA DE LA MEDICINA FÍSICA Y REHABILITACIÓN

Sala Teatro

Presentador:

Dr. D. Juan Carlos Miangolarra Page

Profesor de Medicina Física y Rehabilitación. Director del Laboratorio de Análisis del Movimiento, Biomecánica, Ergonomía y Control Motor. Universidad Rey Juan Carlos. Jefe del Servicio de Medicina Física y Rehabilitación. Hospital de Fuenlabrada.

Ponente:

Prof. D. Luis Pablo Rodríguez Rodríguez

Catedrático Emérito de Medicina Física y Rehabilitación de la Universidad Complutense de Madrid.

13.00 - 14.30 h. ASAMBLEA GENERAL SERMEF

Sala Teatro

14.30 - 16.00 h. ALMUERZO DE TRABAJO

16.00 - 17.00 h. TALLER: MANEJO DEL VÉRTIGO POSICIONAL PAROXÍSTICO BENIGNO EN REHABILITACIÓN

Sala Azul

Ponentes:

Dra. D^a. María Elvira Santandreu Jiménez

Médico Rehabilitador. Jefe de Servicio de Rehabilitación. Complejo Hospitalario Universitario Insular y Materno Infantil. Profesor Titular de la Universidad de Las Palmas de Gran Canaria.

Dra. D^a. Silvia Gómez García

Médico Rehabilitador. Adjunto del Servicio de Rehabilitación. Complejo Hospitalario Torrecárdenas. Almería.

16.00 - 17.30 h. MESA: ATENCIÓN INTEGRAL AL DAÑO CEREBRAL, ¿REALMENTE SE CUMPLEN LOS PLANES QUE DISEÑAMOS?

Sala 1

Moderador:

Dr. D. Francisco Luna Cabrera

Médico Rehabilitador. Hospital Universitario Reina Sofía. Córdoba. Vicepresidente de SERMEF.

Actualización del Código Ictus en Asturias

Ponente:

Dr. D. Sergio Calleja Puerta

Jefe de Servicio de Neurología. Hospital Universitario Central de Asturias. Oviedo.

Criterios de derivación y estratificación del tratamiento rehabilitador tras el Ictus Agudo

Ponente:

Dr. D. Jorge Areán García

Médico Rehabilitador. Hospital Universitario Central de Asturias. Oviedo.

Situación actual el Modelo de Atención Integral al Daño Cerebral. Visión del Paciente

Ponente:

Sr. D. Luciano Fernández Pintor

Presidente de FEDACE.

16.00 - 17.30 h. MESA: NUEVOS RETOS EN REHABILITACIÓN CARDIORESPIRATORIA Sala 2

Moderadora:

Dra. D.ª. Almudena García García

Facultativo Especialista de Área Medicina Física y Rehabilitación. Hospital Universitario Central de Asturias. Oviedo.

Prehabilitación Cardíaca

Ponente:

Dra. D.ª. Ana Belén Morata Crespo

Médico Rehabilitador. Jefa de Sección de Rehabilitación Cardiorespiratoria. Hospital Universitario Miguel Sever. Zaragoza.

Rehabilitación en la Hipertensión Pulmonar

Ponente:

Dra. D.ª. María Paz Sanz Ayán

Médico Rehabilitador. Hospital 12 de Octubre. Madrid.

16.00 - 17.30 h. CURSO: ACTUALIZACIÓN DE TERAPIAS FÍSICAS EN OSTEOPOROSIS Sala Paraninfo

Coordinadora:

Dra. D.ª. María Elena Martínez Rodríguez

Médico Rehabilitador. Hospital Universitario Ramón y Cajal. Madrid.

Tratamiento ortésico en osteoporosis

Ponente:

Dra. D.ª. Carmen Ollé Solé

Médico Rehabilitador. Hospital Universitario de Bellvitge. Barcelona.

Ejercicio y osteoporosis

Ponente:

Dr. D. David Hernández Herrero

Médico Rehabilitador. Hospital Universitario La Paz. Madrid.

Terapia vibratoria en la osteoporosis

Ponente:

Dra. D.ª. Soraya Hijazi Vega

Médico Rehabilitador. Complejo Hospitalario Universitario de Albacete.



Magnetoterapia en la osteoporosis

Ponente:

Dr. D. Juan Antonio Olmo Fernández-Delgado

Médico Rehabilitador. Jefe de Servicio de Rehabilitación. Hospital Clínico Universitario de la Arrixaca. Murcia.

16.00 - 17.30 h. TALLER: SEMOBYM: DOLOR ORO-FACIO-CRANEAL: ENFOQUE DESDE LA MEDICINA ORTOPÉDICA Y MANUAL

Sala 4

Anatomía funcional ATM e hioides

Ponente:

Dra. D^a. Paula Peña Moneva

Médico Rehabilitador. Hospital Universitario de Fuenlabrada. Madrid.

Disfunción ATM (articular y SD miofascial)

Ponente:

Dra. D^a. María José Lillo González

Médico Rehabilitador. Hospital Universitario Ramón y Cajal. Madrid. Presidenta SEMOBYM.

Síndrome espondilógeno cervical

Ponente:

Dra. D^a. Lourdes Ruiz Jareño

Médico Rehabilitador. Jefa de Servicio de Rehabilitación. Hospital de La Plana. Villareal. Castellón. Vicepresidenta SEMOBYM.

Tratamiento miotensivo local (masetero, temporales, músculos hioideos y pterigoideos). Tratamiento punción seca

Ponente:

Dra. D^a. Marta García Mifsud

Médico Rehabilitador. Hospital de la Plana. Castellón.

Tratamiento manipulativo ATM

Ponente:

Dra. D^a. María José Lillo González

Médico Rehabilitador. Hospital Universitario Ramón y Cajal. Madrid. Presidenta SEMOBYM.

Técnica no forzada suboccipital y raquis cervical superior manipulaciones no forzadas, toalla, miotensivos globales cervicales flexor extensores

Ponente:

Dr. D. Pedro Castells Ayuso

Médico Rehabilitador. Hospital Casa de la Salud. Valencia.

16.00 - 17.30 h. TALLER: MEDTALK: COMUNICACIÓN EFECTIVA PARA EL REHABILITADOR DE HOY

Sala 3

Ponentes:

Sr. D. Sebastián Lora

Dr. D. Alex Santamaría Fumas



Dr. D. Juan Manuel Ríos Ruh

Especialista en Cirugía de Pie y Tobillo. Instituto de Cirugía Ortopédica y Traumatología Avanzada. Clínica Sagrada Familia. Barcelona.

Dr. D. Carlos Agudo Fernández

Médico Rehabilitador. Unidad del Dolor del Hospital Universitario Sagrat Cor. Barcelona.

16.30 - 18.00 h. MESA: REHABILITACIÓN DE AMPUTADOS

Sala Teatro

Alteración de la marcha en amputados: valoración y causas

Ponente:

Dra. D^a. Sira Salinas Huertas

Médico Rehabilitador. Hospital Universitario de Bellvitge. Barcelona.

Valoración funcional del paciente amputado

Ponente:

Dra. D^a. Federica Anasetti

Médico Rehabilitador. Bioingeniera de Egarsat. Terrassa. Barcelona.

Impacto del consumo energético en el paciente amputado de extremidad inferior

Ponente:

Dra. D^a. Daniela Issa Benitez

Médico Rehabilitador. Hospital Universitario Vall d'Hebrón. Barcelona.

Componentes protésicos y su impacto en la marcha del amputado

Ponente:

Dra. D^a. Carmen Calahorrano Soriano

Médico Rehabilitador. Hospital Universitario Mutua de Terrassa. Barcelona.

17.00 - 18.00 h. TALLER: REHABILITACIÓN VESTIBULAR

Sala Azul

Ponentes:

Dra. D^a. María Elvira Santandreu Jiménez

Médico Rehabilitador. Jefe de Servicio de Rehabilitación. Complejo Hospitalario Universitario Insular y Materno Infantil. Profesor Titular de la Universidad de Las Palmas de Gran Canaria.

Dra. D^a. Silvia Gómez García

Médico Rehabilitador. Adjunto del Servicio de Rehabilitación. Complejo Hospitalario Torrecárdenas. Almería.

17.30 - 18.00 h. GRUPO DE TRABAJO: OSTEOPOROSIS

Sala Paraninfo

17.30 - 18.30 h. TALLER: SORECAR: VALORACIÓN RESPIRATORIA EN EL PACIENTE NEUROMUSCULAR

Sala 2

Ponentes:

Dra. D^a. Roser Coll Fernández

Médico Rehabilitador. Hospital Universitari Germans Trias i Pujol. Badalona. Barcelona.

Dra. D^a. Marina Gimeno González

Médico Rehabilitador. Adjunto del Servicio de Rehabilitación. Hospital Universitario Miguel Servet. Zaragoza.

Dr. D. Guillermo Miranda Calderín

Médico Rehabilitador. Unidad de Rehabilitación Cardio Respiratoria del Hospital Insular Universitario de Gran Canaria. Profesor asociado de la ULPGC. Las Palmas.

17.30 - 18.30 h. GRUPO DE TRABAJO: SEMOOYM
Sala 4

17.30 - 19.00 h. GRUPO DE TRABAJO: MEDICINA PRIVADA
Sala 1

17.30 - 19.00 h. GRUPO DE TRABAJO: ONDAS DE CHOQUE (GTOC)
Sala 3

18.00 - 19.00 h. REUNIÓN: GRUPO DE TRABAJO DE RELACIÓN CON LAS ASOCIACIONES DE PACIENTES
Sala Teatro

18.00 - 19.00 h. GRUPO DE TRABAJO: REHABILITACIÓN VESTIBULAR
Sala Azul

18.00 - 19.00 h. REUNIÓN: GRUPO DE REHABILITACIÓN INTERVENCIONISTA. GETRI
Sala Paraninfo



18.30 - 20.00 h. MESA: REHABILITACIÓN INFANTIL. PLAGIOCEFALIA POSTURAL Y CRANIOSINOSTOSIS
Sala 2

Moderadora:

Dra. D^a. Rosana Navarro Rivas

Médico Rehabilitador. Hospital Universitario de San Agustín. Avilés. Asturias.

Plagiocefalia postural. Historia natural y valoración

Ponente:

Dr. D. Alejandro Arteaga Domínguez

Jefe de Servicio. Servicio de Rehabilitación. Hospital de Cabueñes. Gijón. Asturias.

Plagiocefalia postural. Evidencia de tratamiento

Ponente:

Dra. D^a. Francisca Quintana Luque

Médico Rehabilitador. Hospital Universitario Campus de la Salud. Granada.

Torticólis. Diagnóstico diferencial y tratamiento

Ponente:

Dra. D^a. Olga Arroyo Riaño

Médico Rehabilitador. Hospital Universitario Gregorio Marañón. Madrid.

Craneosinostosis. Clasificación e implicación en el neurodesarrollo

Ponente:

Dr. D. Rafael Pardo de la Vega

Pediatra. Hospital Universitario de Cabueñes. Gijón. Asturias.

Craneosinostosis. Indicaciones de la cirugía y resultados

Ponentes:

Dr. D. Juan Carlos Rial Basalo

Neurocirujano. Hospital Universitario Central de Asturias. Oviedo.

Dra. D^a. Cristina Ferreras García

Neurocirujana. Hospital Universitario Central de Asturias. Oviedo.

18.30 - 20.00 h. GRUPO DE TRABAJO: EDITORES REVISTA DE REHABILITACIÓN
Sala 4

19.00 - 20.00 h. REUNIÓN: FILIAL SERDACE
Sala Teatro

19.00 - 20.00 h. GRUPO DE TRABAJO: REHABILITACIÓN GERIÁTRICA
Sala 1

19.00 - 20.00 h. DEFENSA DE COMUNICACIONES ORALES: SESIÓN 12
Sala 3

19.00 - 20.00 h. DEFENSA DE COMUNICACIONES ORALES: SESIÓN 13
Sala Azul

19.00 - 20.00 h. DEFENSA DE COMUNICACIONES ORALES: SESIÓN 14
Sala Paraninfo



SÁBADO 19 DE MAYO

09.30 - 11.00 h. **MESA: MODELOS DE EDUCACIÓN PARA LA SALUD EN PACIENTES CON ENFERMEDADES NEUROLÓGICAS**

Sala 2

Diseño de una página web educativa para lesionados medulares

Ponente:

Dr. D. Manuel Bea Muñoz

Médico Rehabilitador. Hospital Universitario Central de Asturias.

Consulta de Enfermería en Lesión Medular: pasado, presente y futuro

Ponente:

Sra. D^a. Rosa Ana Romay Cea

Enfermera. Unidad de Lesionados Medulares. Complejo Hospitalario Universitario A Coruña.

Proceso de formación e información en una Unidad de Daño Cerebral

Ponente:

Dr. D. Pedro Ignacio Tejada Ezquerro

Médico Rehabilitador. Unidad de Daño Cerebral. Hospital de Górliz. Vizcaya.

11.30 - 12.00 h. **ACTO DE CLAUSURA**

Sala 2



Comunicaciones Orales

JUEVES 17 DE MAYO

08.00 - 10.00 h.

Defensa de Comunicaciones Orales. Sesión 1.

Sala 2

Trabajos a Presentar

334/18. ESTUDIO DE LA EFICACIA DE LA ELECTROMIOGRAFÍA DE SUPERFICIE PARA LA MEJORA DE LA FUNCIONALIDAD DE MANO Y PIE EN PACIENTES CON DAÑO CEREBROVASCULAR

Autores:

Ana Belén Gámez Santiago.

Centro de Trabajo:

Fisioterapeuta. Hospital Psiquiátrico. Málaga.

334/55. PRESENTACIÓN ESCUELA DE ESCLEROSIS MÚLTIPLE Y GRADO DE SATISFACCIÓN DE SUS PARTICIPANTES

Autores:

Beatriz Rodríguez García (1); Javier Nieto Blasco (1); Yasmina El Berdei Montero (2); Marta Fiz Santesforo (3); Carmen Rosa Cruz Calvente (1); Pelayo Fernández Palacio (1).

Centro de Trabajo:

(1) Servicio de Medicina Física y Rehabilitación. Complejo Asistencial Universitario de Salamanca.; (2) Adjunta del servicio de Neurología. Salamanca.; (3) Enfermera Neurología. Salamanca.

334/78. RESULTADOS DEL ROBOT DE MARCHA ASISTIDA LOKOMAT® EN SUJETOS CON LESIÓN MEDULAR Y NIVEL DE SEVERIDAD ASIA D

Autores:

Ana Esclarín de Ruz (1); Irene Martínez Viñuela (2); Mónica Alcobendas Maestro (3); Rosa María Casado López (3); Francisco Talavera Díaz (3); Ángel Manuel Gil Agudo (1).

Centro de Trabajo:

(1) Jefe de Sección de Medicina Física y Rehabilitación. Hospital Nacional de Paraplégicos. Toledo.; (2) Médico Residente Medicina Física y Rehabilitación.; (3) Adjunto de Medicina Física y Rehabilitación. Hospital Nacional de Paraplégicos. Toledo.

334/168. INYECCIÓN DE TOXINA BOTULÍNICA A EN LA PARÁLISIS FACIAL: SATISFACCIÓN DEL PACIENTE

Autores:

Zeina Soledad Hachoue Saliba (1); Susana Moraleda Pérez (2); Eische Abdel-Muti García (3); Gonzalo Ruiz Zurita (4); Luis Lassaleta Atienza (5).

Centro de Trabajo:

(1) Hospital La Paz. Madrid.; (2) Jefe de Sección. Servicio de Medicina Física y Rehabilitación. Hospi-

tal La Paz. Madrid.; (3) Médico Adjunto. Servicio de Medicina Física y Rehabilitación. Hospital La Paz. Madrid.; (4) Médico Residente. Servicio de Medicina Física y Rehabilitación. Hospital La Paz. Madrid.; (5) Jefe de sección. Servicio de Otorrinolaringología. Hospital La Paz. Madrid.

334/171. INYECCIÓN DE TOXINA BOTULÍNICA A EN LA PARÁLISIS FACIAL: ¿HAY UNA PERCEPCIÓN DIFERENTE ENTRE LOS PACIENTES Y LOS MÉDICOS?

Autores:

Zeina Soledad Hachoue Saliba (1); Susana Moraleda Pérez (2); Eische Abdel-Muti García (3); Gonzalo Ruiz Zurita (4); Aitor de La Fuente Sainz de Baranda (4).

Centro de Trabajo:

(1) Hospital La Paz. Madrid.; (2) Jefe de Sección. Servicio de Medicina Física y Rehabilitación. Hospital La Paz. Madrid.; (3) Médico Adjunto. Servicio de Medicina Física y Rehabilitación. Hospital La Paz. Madrid.; (4) Médico Residente. Servicio de Medicina Física y Rehabilitación. Hospital La Paz. Madrid.

334/212. ¿QUÉ PODEMOS ESPERAR, EN TÉRMINOS DE RECUPERACIÓN, EN PACIENTES EN ESTADOS ALTERADOS DE CONCIENCIA? ESTUDIO LONGITUDINAL EN UNA MUESTRA CLÍNICA

Autores:

Clara Rodríguez Sánchez-Leiva (1); Carolina Colomer Font (2); José María Climent Barberá (1); Patricia Ugart Sánchez-mariscal (1); Elena Crespo González (3); Joan Ferri Campos (4).

Centro de Trabajo:

(1) Médico Rehabilitador. Servicio de Neurorehabilitación. Hospitales Vithas Nisa. Valencia.; (2) Director Clínico. Servicio de Neurorehabilitación. Hospitales Vithas Nisa. Valencia.; (3) Médico Internista. Servicio de Neurorehabilitación. Hospitales Vithas Nisa. Valencia.; (4) Director del Servicio de Neurorehabilitación. Hospitales Vithas Nisa. Valencia.

334/254. EVOLUCIÓN NEUROLÓGICA Y FUNCIONAL EN PACIENTES DE EDAD AVANZADA CON LESIÓN MEDULAR TRAUMÁTICA

Autores:

Rubén Mora Boga (1); Eva Canosa Hermida (2); Iris Toral Guisasola (2); María Elena Ferreiro Velasco (3); Sebastián Salvador De La Barrera (3); Antonio Montoto Marqués (3).

Centro de Trabajo:

(1) Complejo Hospitalario Universitario. A Coruña.; (2) Médico Residente. Servicio de Rehabilitación. A Coruña.; (3) Médico Adjunto. Unidad de Lesionados Medulares. A Coruña.

334/270. DAÑO CEREBRAL ADQUIRIDO; RESULTADOS FUNCIONALES OBTENIDOS TRAS LA REHABILITACIÓN

Autores:

Nicolás Rivas Zozaya (1); Ignacio Guallar Saucedo (1); Elena Muñoz De la Torre (1); Beatriz García Castillo (1); María Elena Pérez Bermejo (1); Teresa Zarraluqui Ortigosa (2).

Centro de Trabajo:

(1) Médico Residente. Hospital Universitario Miguel Servet. Zaragoza.; (2) Médico Adjunto. Hospital Universitario Miguel Servet. Zaragoza.

334/329. EFECTIVIDAD DE UN PROGRAMA DE REHABILITACIÓN VESTIBULAR DOMICILIARIO DIRIGIDO: RESULTADOS A CORTO PLAZO

Autores:

María Elvira Santandreu Jiménez (1); Alberto Álvarez Jiménez (2); Carmen Nieves Hernández Flores (3); Jesús Javier Benítez Del Rosario (4); Antonio Ramos Ropero (1); Abel Orlando Sánchez Fernández (5).

Centro de Trabajo:

(1) Complejo Hospitalario Universitario Insular Materno Infantil. Las Palmas de Gran Canaria.; (2) Universidad de las Palmas de Gran Canaria.; (3) Departamento de Matemáticas. Universidad de las Palmas de Gran Canaria.; (4) Hospital Universitario de Gran Canaria Dr. Negrín.; (5) Complejo Hospitalario Universitario Insular Materno Infantil. Universidad de las Palmas de Gran Canaria.

334/344. TEST DE CONTROL DE TRONCO: RELACIÓN CON LA FUERZA MUSCULAR RESPIRATORIA Y FLUJO RESPIRATORIO MÁXIMO DE TOS

Autores:

Natalia Neira Fernández; Monique Messaggi Sartor; Cindry Ramírez Fuentes; Ester Marco Navarro; Roser Boza Gómez; Anna Guillén Solà.

Centro de Trabajo:

Hospital de La Esperanza. Parc de Salut Mar. Barcelona.

334/347. HEMORRAGIA SUBARACNOIDEA AEURISMÁTICA: RESULTADOS FUNCIONALES A LARGO PLAZO

Autores:

Natalia Neira Fernández (1); Natalia Vanesa Dávalos Yerovi (1); Cindry Ramírez Fuentes (2); Anna Guillén Solà (1); Roser Boza Gómez (1); Esther Duarte Oller (3).

Centro de Trabajo:

(1) Hospital de La Esperanza. Parc de Salut Mar. Barcelona.; (2) Médico Residente. Medicina Física y Rehabilitación. Hospital de La Esperanza. Parc de Salut Mar. Barcelona.; (3) Médico Adjunto. Medicina Física y Rehabilitación. Hospital de La Esperanza. Parc de Salut Mar. Barcelona.

334/348. EXPERIENCIA PROBADA EN EL MANEJO DEL DOLOR DE HOMBRO CON TOXINA BOTULÍNICA EN PACIENTES ESPÁSTICOS POST-ICTUS

Autores:

Jorge Fortunato (1); Carolina Barbeiro (1); Afonso Pegado (1); Filipa Correia (1); Melissa Gorayeb (1); Jorge Jacinto (2).

Centro de Trabajo:

(1) Residente de Rehabilitación y Medicina Física. Centro de Medicina de Reabilitação de Alcoitão. Portugal.; (2) Jefe de Servívio Área de Neurología. Centro de Medicina de Reabilitação de Alcoitão. Portugal.

334/369. INESTABILIDAD POSTURAL RESIDUAL EN PACIENTES CON DIAGNÓSTICO DE VERTIGO POSICIONAL BENIGNO

Autores:

Ana Mancheño Solano (1); Marta Entrenas Valle (1); Bárbara Nasarre (2); Ana Fernández López (1); Patricia Núñez De Aysa (1); Borja García Peligros (3).

Centro de Trabajo:

(1) Médico Residente de Medicina Física y Rehabilitación. Hospital Universitario Fundación Jiménez

Díaz. Madrid.; (2) Médico Adjunto de Medicina Física y Rehabilitación. Hospital Universitario Fundación Jiménez Díaz. Madrid.; (3) Fisioterapeuta. Hospital Universitario Fundación Jiménez Díaz. Madrid.

08.00 - 10.00 h.

Defensa de Comunicaciones Orales. Sesión 2.

Sala 3

Trabajos a Presentar

334/97. ANÁLISIS DESCRIPTIVO DE UNA SERIE DE CASOS CON CÁNCER ORAL

Autores:

Iris Del Carmen Delgado Duque (1); David Simón Batista (2); Silvia Rodríguez-mireles (1); Lucía Yomara Batista Guerra (3); Isabel Santana Casiano (4); Luis Evaristo Goenaga Andrés (2).

Centro de Trabajo:

(1) Médico Residente de Rehabilitación y Medicina Física. Complejo Hospitalario Universitario Insular Materno Infantil. Las Palmas de Gran Canaria.; (2) Facultativo Especialista en Rehabilitación. Complejo Hospitalario Universitario Insular Materno Infantil. Las Palmas de Gran Canaria.; (3) Logopeda. Complejo Hospitalario Insular Materno Infantil. Las Palmas de Gran Canaria.; (4) Médico Adjunto Rehabilitación. Complejo Hospitalario Insular Materno Infantil. Las Palmas de Gran Canaria.

334/110. VALORACIÓN DE LA EVOLUCIÓN FUNCIONAL DE PACIENTES ANCIANOS INGRESADOS EN UN SOCIO SANITARIO

Autores:

María Costea Marques (1); Beatriz Samitier Pastor (2); Luis Guirao Cano (2); Eulogio Pleguezuelos Cobo (2); Mireia Monago Monago Fernández (2); Virgilio Amin Del Carmen Ortiz (2).

Centro de Trabajo:

(1) Hospital Mataró Consorci Sanitari Maresme. Barcelona.; (2) Médico Rehabilitador. Hospital Mataró. Barcelona.

334/144. PRESENTACIÓN DE DOCUMENTO DE CONSENSO EN LIPEDEMA 2018

Autores:

Belén Alonso Álvarez (1); Estela María Martín Castillo (2).

Centro de Trabajo:

(1) Jefe de Sección. Rehabilitación. Hospital Ramón y Cajal. Madrid.; (2) Médico Rehabilitador. Grupo Icot. Las Palmas de Gran Canaria.

334/167. CALIDAD DE VIDA EN MUJERES CON CÁNCER DE MAMA TRAS DOS AÑOS DE LA INTERVENCIÓN

Autores:

Elena Muñoz De la Torre (1); Jose Antonio Valencia Hernández (1); Andrea Lozano Mendoza (1); Ana Cristina Tagalos Muñoz (1); Nicolás Rivas Zozaya (1); María José Tris Ara (2).

Centro de Trabajo:

(1) Médico Residente. Hospital Universitario Miguel Servet. Zaragoza.; (2) Médico Adjunto Medicina Física y Rehabilitación. Hospital Universitario Miguel Servet. Zaragoza.

334/173. INCONTINENCIA URINARIA MASCULINA

Autores:

Beatriz García Castillo (1); María Elena Pérez Bermejo (1); Ana Cristina Tagalos Muñoz (1); Elena Muñoz De la Torre (1); Ignacio Guallar Saucedo (1); Ricardo Jarrod Gaudes (2).

Centro de Trabajo:

(1) Médico Residente. Hospital Universitario Miguel Servet. Zaragoza.; (2) Facultativo Especialista Área de Rehabilitación y Jefe de Sección de Daño Cerebral Adquirido y Lesionados Medulares. Hospital Universitario Miguel Servet. Zaragoza.

334/222. DETERMINACIÓN DE VARIABLES DE USO CLÍNICO ASOCIADAS A UNA PRUEBA DE TIMED UP AND GO MODIFICADA MEDIANTE SENSORES INERCIALES

Autores:

Francisca Peydro de Moya; José Francisco Pedrero Sánchez; Enrique Medina Ripoll; José María Baydal Bertomeu; Helios De Rosario Martínez; Juan López Pascual.

Centro de Trabajo:

Instituto de Biomecánica de Valencia.

334/233. VALORACIÓN DE EFECTIVIDAD DE TRATAMIENTO REHABILITADOR EN INCONTINENCIA FECAL FEMENINA

Autores:

Ana Cristina Tagalos Muñoz (1); Andrea Lozano Mendoza (1); Carmen María Barquero Moreno (1); Jose Antonio Valencia Hernández (1); Beatriz García Castillo (1); Begoña Betel Hidalgo Mendía (2).

Centro de Trabajo:

(1) Médico Residente. Hospital Universitario Miguel Servet. Zaragoza.; (2) Médico Adjunto de Medicina Física y Rehabilitación. Hospital Universitario Miguel Servet. Zaragoza.

334/285. LINFEDEMA EN CÁNCER DE MAMA. EVALUACIÓN DE RESULTADOS DEL PROCESO ASISTENCIAL

Autores:

Yolanda del Pino Ruiz Molina (1); Sara Alejandra Aguilera Quitzke (2); Elena Romero Sempere (3); Manuel Contreras Jiménez (4); Luisa Marina Tirado Reyes (5).

Centro de Trabajo:

(1) Hospital Regional Universitario de Málaga.; (2) Médico Residente de Medicina Familiar y Comunitaria. Hospital Regional Universitario de Málaga.; (3) Médico Adjunto de Medicina Física y Rehabilitación. Complejo Asistencial Universitario de Palencia.; (4) Médico Interno Residente. Medicina Física y Rehabilitación. Hospital Regional Universitario de Málaga.; (5) Directora UGC Medicina Física y Rehabilitación. Hospital Regional Universitario de Málaga.

334/312. ¿ES POSIBLE LA RETIRADA DE LAS PRENDAS DE COMPRESIÓN EN LINFEDEMAS DE MIEMBRO SUPERIOR SECUNDARIOS A TRATAMIENTOS DE CÁNCER DE MAMA?

Autores:

David Pozo Crespo (1); Naiara Vitoria Pérez (2); Daniel Torres Noriega (3); Belén Alonso Álvarez (4).

Centro de Trabajo:

(1) Médico Residente. Servicio de Rehabilitación. Hospital Ramón y Cajal. Madrid.; (2) Médico Residente de Medicina Familiar y Comunitaria. Hospital Universitario Ramón y Cajal. Madrid.; (3) Mé-

dico Residente. Hospital Universitario Ramón y Cajal. Madrid.; (4) Jefe de Sección. Rehabilitación. Hospital Ramón y Cajal. Madrid.

334/335. PREVENCIÓN SECUNDARIA DEL ESGUINCE DE TOBILLO. PROGRAMA DE TRATAMIENTO REHABILITADOR EN URGENCIAS

Autores:

Carola González-King Garibotti; Jerónimo Acosta Rueda; Carlos Eduardo Parra Soto; Eloísa Navarro González; Rosa María Candelas Espada.

Centro de Trabajo:

Médico Residente de Medicina Familiar y Comunitaria. Hospital Clínico Universitario Lozano Blesa. Zaragoza.

334/353. PREVALENCIA DE DOLOR EN REHABILITACIÓN

Autores:

Marta Casallo Cerezo (1); Juan Antonio Moreno Palacios (2); Isabel García Delgado (3); Laura Gómez González (4); Mariola Cortina Navarro (5); Catalina Epalza Diaz-guardamino (4).

Centro de Trabajo:

(1) Médico Residente. Rehabilitación. Hospital General Universitario Gregorio Marañón. Madrid.; (2) Médico Adjunto. Hospital General Universitario Gregorio Marañón. Madrid.; (3) Hospital General Universitario Gregorio Marañón. Madrid.; (4) Médico Residente. Hospital General Universitario Gregorio Marañón. Madrid.; (5) Servicio Medicina Física y Rehabilitación. Hospital General Universitario Gregorio Marañón. Madrid.

334/420. VALORACIÓN DE LA RESPUESTA A UN PROGRAMA DE REHABILITACIÓN RESPIRATORIA MEDIANTE LOS CUESTIONARIOS CAT Y CCQ EN PACIENTES CON EPOC

Autores:

Jerónimo Acosta Rueda (1); Carlos Eduardo Parra Soto (1); Eloísa Navarro González (1); Carola González-King Garibotti (1); Rosa María Candelas Espada (1); Elena García Álvarez (2).

Centro de Trabajo:

(1) Médico Residente de Medicina Familiar y Comunitaria. Hospital Clínico Universitario Lozano Blesa. Zaragoza.; (2) Facultativo Especialista Área del Servicio de Rehabilitación. Hospital Clínico Universitario Lozano Blesa. Zaragoza.

08.00 - 10.00 h.

Defensa de Comunicaciones Orales. Sesión 3.

Sala 4

Trabajos a Presentar

334/13. PRESENTACIÓN DEL PROYECTO EUROPEO OACTIVE: ADVANCED MULTI-SCALE COMPUTER MODELS PREVENTING OSTEOARTHRITIS

Autores:

Ana Alabajos Cea; Juan Cervera Deval; Ana Soler Ferrández; Dolo Maldonado Garrido; Carmen Grao Castellote; Enrique Viosca Herrero.

Centro de Trabajo:

Rehabilitación. Hospital La Fe. Valencia.

334/24. CALIDAD DE VIDA Y NEUROESTIMULACIÓN EN SÍNDROME DE DOLOR REGIONAL COMPLEJO

Autores:

María Jesús Fidalgo Benayas (1); Manuel Miranda Mayordomo (2).

Centro de Trabajo:

(1) Rehabilitadora. Hospital FREMAP de Majadahonda. Madrid.; (2) Jefe de Servicio de Rehabilitación del Hospital FREMAP de Majadahonda. Madrid.

334/53. ESTUDIO DE UTILIZACIÓN DE ÁCIDO HIALURÓNICO PARA INFILTRACIÓN INTRAARTICULAR EN GONARTROSIS SINTOMÁTICAS

Autores:

David Jiménez García (1); Patricia Acal Gutiérrez (1); Rocío Ruíz Martín de la Torre (2); María Isabel Monge Berrueto (1).

Centro de Trabajo:

(1) Facultativo Especialista Área de Rehabilitación. Hospital Virgen de Altagracia de Manzanares. Ciudad Real.; (2) Farmacéutica. Hospital Virgen de Altagracia de Manzanares. Ciudad Real.

334/134. FAST-TRACK MODIFICADO PARA UN MANEJO EFICIENTE DEL TRATAMIENTO REHABILITADOR DE PRÓTESIS TOTAL DE RODILLA

Autores:

Raquel Madroñero Mariscal (1); Mercedes Ramírez Ortega (2); Sara Luna Infante Ruiz (2); Beatriz Ezpondaburu Merino (3); Carmelo Fernández García (4).

Centro de Trabajo:

(1) Médico Residente. Hospital Fundación Jiménez Díaz. Madrid.; (2) Médico Adjunto. Medicina Física y Rehabilitación. Hospital Fundación Jiménez Díaz. Madrid.; (3) Hospital Fundación Jiménez Díaz. Madrid.; (4) Médico Adjunto y Jefe de Servicio. Medicina Física y Rehabilitación. Hospital Fundación Jiménez Díaz. Madrid.

334/136. VALORACIÓN DEL TRATAMIENTO DE OSTEOPOROSIS EN PACIENTES CON FRACURA POR FRAGILIDAD ATENDIDOS EN URGENCIAS

Autores:

Rosa María Candelas Espada (1); Carlos Eduardo Parra Soto (1); Jerónimo Acosta Rueda (1); Eloisa Navarro González (1); Carola González-King Garibotti (1); Francisco José Gallego Peñalver (1).

Centro de Trabajo:

(1) Médico Residente de Medicina Familiar y Comunitaria. Hospital Clínico Universitario Lozano Blesa. Zaragoza.

334/141. PRÓTESIS MIOELÉCTRICAS EN LA UNIDAD DE AMPUTADOS: REVISIÓN DE NUESTRA EXPERIENCIA

Autores:

Mónica Corpas Garcerán (1); Irene Martínez Viñuela (2); María Jesús Vázquez Ariño (3); Hortensia de la Corte Rodríguez (3).

Centro de Trabajo:

(1) Hospital Universitario La Paz. Madrid.; (2) Médico Residente Medicina Física y Rehabilitación.; (3) Unidad de Amputados. Hospital Universitario La Paz. Madrid.

334/195. DÉFICITS NEUROLÓGICOS Y FUNCIONALES TRAS GOLPE DE CALOR

Autores:

Carmen Morcillo Pérez (1); Marta Pájaro Blázquez (2); Laura Valero Sanz (1); Teresa Marín Carcedo (1); Jennifer Pinto López (1); Iciar Guerras Normand (3).

Centro de Trabajo:

(1) Médico Residente de Medicina Familiar y Comunitaria. Hospital Universitario Príncipe de Asturias. Madrid.; (2) Especialista en Medicina Física y Rehabilitación. Institut Guttmann. Barcelona.; (3) Hospital Universitario Príncipe de Asturias. Madrid.

334/258. EFICACIA DE LA RADIOFRECUENCIA PULSADA DEL NERVI SUPRAESCAPULAR EN EL DOLOR MECÁNICO CRÓNICO DE HOMBRO

Autores:

Antonio Ramos Ropero (1); Eulogio Deniz Calderin (2); Eugenio Suárez Hernández (1); María Elvira Santandreu Jiménez (1); Raquel Bellini García (3).

Centro de Trabajo:

(1) Complejo Hospitalario Universitario Insular Materno Infantil. Las Palmas de Gran Canaria.; (2) Universidad de Las Palmas de Gran Canaria.; (3) Médico Adjunto Rehabilitación. Complejo Hospitalario Insular Materno Infantil. Las Palmas de Gran Canaria.

334/307. BUSCANDO TRATAMIENTOS PARA LA CAPSULITIS ADHESIVA DE HOMBRO

Autores:

Beatriz Rojo López (1); María Carmona Bonet (2); Mireya López Saez (1); María Belén Ruspaggiari Carrasco (3); Susana Consuelo Cartas Carrión (1); Sofía García de las Peñas (3).

Centro de Trabajo:

(1) Médico Residente. Medicina Física y Rehabilitación. Hospital Universitario 12 de Octubre. Madrid.; (2) Facultativo Especialista Área. Hospital 12 de Octubre. Madrid.; (3) Servicio de Medicina Física y Rehabilitación. Hospital Universitario 12 de Octubre. Madrid.

334/395. EXPERIENCIA EN REHABILITACIÓN DE EXTREMIDAD INFERIOR CATASTRÓFICA EN UN HOSPITAL TERCIARIO

Autores:

Florencio Jiménez Martín (1); Mónica Corpas Garcerán (2); Carmen Iglesias Urraca (3); David Hernández Herrero (1).

Centro de Trabajo:

(1) Facultativo Especialista Área Rehabilitación. Hospital Universitario La Paz. Madrid.; (2) Médico Interno Residente Rehabilitador. Hospital Universitario La Paz. Madrid.; (3) Facultativo Especialista Área Cirugía Plástica. Hospital Universitario La Paz. Madrid.

334/431. EFECTIVIDAD DEL TRATAMIENTO DE LA TENDINOPATÍA DE AQUILES CON COLÁGENO INYECTABLE

Autores:

Juan Carlos Vázquez Bravo; Pedro López Mateu; Mónica Jordá Llonga; Arantxa Ballester Suárez; Diego Hermoso de Mendoza Pi; Amparo Puig Conca.

Centro de Trabajo:

Hospital Universitario Dr. Peset. Valencia.

334/432. BENEFICIOS DEL ESPELANTE DE GOMA FRENTE AL DE ALMIDÓN PARA EL PACIENTE Y PARA LA CONSULTA DE DEGLUCIÓN

Autores:

Ana Fernández López (1); Carmen Mateos Segura (2); Raquel Cutillas Ruiz (2); Cristina García Fernández (3); Irache Hervías Martínez (3); Cristina Vivanco López (3).

Centro de Trabajo:

(1) Médico Residente de Medicina Física y Rehabilitación. Hospital Universitario Fundación Jiménez Díaz. Madrid.; (2) Médico Adjunto de Medicina Física y Rehabilitación. Hospital Universitario Fundación Jiménez Díaz. Madrid.; (3) Logopeda. Hospital Universitario Fundación Jiménez Díaz. Madrid.

334/459. COMPLICACIONES ORTOPÉDICAS EN LA LESIÓN MEDULAR INFANTIL

Autores:

Laura Valero Sanz (1); Daniel León González (2); Carmen Morcillo Pérez (1); Jenny Carolina Araque Cancar (3); Iciar Guerras Normand (3); Jennifer Pinto López (1).

Centro de Trabajo:

(1) Médico Residente de Medicina Familiar y Comunitaria. Hospital Universitario Príncipe de Asturias. Madrid.; (2) Médico Adjunto. Institut Guttmann. Barcelona.; (3) Hospital Universitario Príncipe de Asturias. Madrid.

08.30 - 10.00 h.

Defensa de Comunicaciones Orales. Sesión 4.

Sala Azul

Trabajos a Presentar

334/180. PREVALENCIA DE MALNUTRICIÓN SEGÚN CRITERIOS DE LA ESPEN Y SU IMPACTO EN LA MORTALIDAD Y EL USO DE RECURSOS SANITARIOS A LOS DOS AÑOS EN PACIENTES CON ENFERMEDAD PULMONAR OBSTRUCTIVA CRÓNICA ESTABLE

Autores:

Natalia Vanesa Dávalos Yerovi; María Dolores Sánchez Rodríguez; Natalia Neira Fernández; Anna Guillén Solà; Josep María Muniesa Pórtoles; Ester Marco Navarro.

Centro de Trabajo:

Hospital de La Esperanza. Parc de Salut Mar. Barcelona.

334/201. FASE I DE REHABILITACIÓN CARDÍACA EN NUESTRA ÁREA SANITARIA

Autores:

Rocío Conejero Cisneros (1); Raquel Bravo Escobar (2); Almudena Maldonado Barrionuevo (3); Fabio Lodi Rizzini (3); María José Romero Blanco (3); Adela María Gómez González (2).

Centro de Trabajo:

(1) Hospital Universitario Virgen de la Victoria. Málaga.; (2) Facultativo Especialista Área. Hospital Universitario Virgen de la Victoria. Málaga.; (3) Médico Residente. Hospital Universitario Virgen de la Victoria. Málaga.

334/213. SARCOPENIA EN LA INSUFICIENCIA CARDIACA. VALORACIÓN ANATÓMICA DE LA MASA MUSCULAR POR ECOGRAFÍA MÚSCULO-ESQUELÉTICA

Autores:

Rocío Núñez Martínez (1); Rocío Conejero Cisneros (2); Almudena Maldonado Barrionuevo (3); María José Romero Blanco (3); Adela María Gómez González (1).

Centro de Trabajo:

(1) Facultativo Especialista Área. Hospital Universitario Virgen de la Victoria. Málaga.; (2) Hospital Universitario Virgen de la Victoria. Málaga.; (3) Médico Residente. Hospital Universitario Virgen de la Victoria. Málaga.

334/230. EFECTIVIDAD A CORTO Y MEDIO PLAZO DE LOS PROGRAMAS DE REHABILITACIÓN CARDIACA EN PACIENTES CON INSUFICIENCIA CARDIACA

Autores:

Almudena Maldonado Barrionuevo (1); Rocío Conejero Cisneros (2); María José Romero Blanco (1); Fabio Lodi Rizzini (1); Adela María Gómez González (3); Rocío Núñez Martínez (3).

Centro de Trabajo:

(1) Médico Residente. Hospital Universitario Virgen de la Victoria. Málaga.; (2) Hospital Universitario Virgen de la Victoria. Málaga.; (3) Facultativo Especialista Área. Hospital Universitario Virgen de la Victoria. Málaga.

334/298. LABOR DEL EQUIPO DE REHABILITACIÓN ANTE PACIENTES CON DISPOSITIVOS DE ASISTENCIA VENTRICULAR

Autores:

María Paz Sanz Ayán (1); Juan Izquierdo García (2); Álvaro Juano Bielsa (1); Juan Carlos Uzquiano Guadalupe (1); Isabel Hernández Pretel (3); María Belén Ruspaggiari Carrasco (1).

Centro de Trabajo:

(1) Servicio de Rehabilitación. Hospital Universitario 12 de Octubre. Madrid.; (2) Fisioterapeuta. Hospital Universitario 12 de Octubre. Madrid.; (3) Médico Interno Residente. Servicio de Rehabilitación. Hospital Clínico San Carlos. Madrid.

334/308. REHABILITACIÓN CARDÍACA EN ADULTOS MAYORES

Autores:

Antonio José Jiménez Vílchez (1); Margarita Pérez Bonilla (1); Ángela Heredia Torres (2); Pablo Casado Adam (3); José López Aguilera (4); Fernando Jesús Mayordomo Riera (5).

Centro de Trabajo:

(1) Médico Interno Residente. Medicina Física y Rehabilitación. Hospital Universitario Reina Sofía. Córdoba.; (2) Facultativo Especialista Área Medicina Física y Rehabilitación. Responsable Unidad de Rehabilitación Cardíaca. Hospital Universitario Reina Sofía. Córdoba.; (3) Facultativo Especialista Área Medicina Física y Rehabilitación. Hospital Universitario Reina Sofía. Córdoba.; (4) Facultativo Especialista Área de Cardiología. Responsable Unidad de Rehabilitación Cardíaca. Hospital Universitario Reina Sofía. Córdoba.; (5) Jefe de Servicio de la Unidad de Gestión Clínica Interniveles de Medicina Física y Rehabilitación. Hospital Universitario Reina Sofía. Córdoba.

334/315. ESTUDIO SOBRE LA PREVALENCIA DE DISFAGIA EN PACIENTES SOMETIDOS A CIRUGÍA CARDIACA EN UN HOSPITAL UNIVERSITARIO

Autores:

Sofía García de las Peñas (1); Silvia Sánchez Callejas (2); María Paz Sanz Ayán (1); Virginia Raquel Céspedes Nava (1); Álvaro Juano Bielsa (3); Beatriz López Rojo (3).

Centro de Trabajo:

(1) Servicio de Medicina Física y Rehabilitación. Hospital Universitario 12 de Octubre. Madrid.; (2) Facultativo Especialista Área. Hospital 12 de Octubre. Madrid.; (3) Médico Residente Rehabilitador. Hospital Universitario 12 de Octubre. Madrid.

334/439. ESTUDIO DE LOS EFECTOS DE LOS PROGRAMAS DE REHABILITACIÓN RESPIRATORIA EN PACIENTES CON EPOC: IMPACTO DEL TRATAMIENTO A CORTO MEDIO PLAZO Y FACTORES ASOCIADOS AL ABANDONO

Autores:

José López Araujo (1); Daniela Alexandres Ríos de los Ríos (2); Edgar Alfredo Hernández Corzo (2); Mercedes Marín (3).

Centro de Trabajo:

(1) Hospital Universitario La Paz. Madrid.; (2) Médico Residente. Hospital Universitario la Paz. Madrid.; (3) Fea. Hospital Universitario la Paz. Madrid.

20.00 - 20.30 h.

Defensa de Comunicaciones Orales. Sesión 5.

Sala 1

Trabajos a Presentar

334/198. EVALUACIÓN DE LA IMPLEMENTACIÓN DE UN PROGRAMA DE EDUCACIÓN PRE-OPERATORIA EN PACIENTES SOMETIDOS A ARTROPLASTIA TOTAL DE CADERA

Autores:

Rocío Conejero Cisneros (1); Rocío Núñez Martínez (2); María José Romero Blanco (3); Almudena Maldonado Barrionuevo (3); Fabio Lodi Rizzini (3).

Centro de Trabajo:

(1) Hospital Universitario Virgen de la Victoria. Málaga.; (2) Facultativo Especialista Área. Hospital Universitario Virgen de la Victoria. Málaga.; (3) Médico Residente. Hospital Universitario Virgen de la Victoria. Málaga.

334/299. BLOQUEO EPIDURAL CAUDAL ECOGUIADO PARA CONTROL SINTOMÁTICO Y MEJORA FUNCIONAL EN PACIENTES CON LUMBOCIATALGIA CRÓNICA

Autores:

Virginia Gamarra Santa Cruz; Teresa Crespo Rivero; Bárbara Sofía Delgado Spencer; Irene Corral López.

Centro de Trabajo:

Médico Residente. Hospital Universitario Virgen del Rocío. Sevilla.

334/402. CUMPLIMIENTO DEL TRATAMIENTO FARMACOLÓGICO DE OSTEOPOROSIS EN PREVENCIÓN SECUNDARIA, EN REHABILITACIÓN AMBULATORIA

Autores:

Carlos Eduardo Parra Soto (1); Jerónimo Acosta Rueda (1); Eloísa Navarro González (1); Rosa María Candelas Espada (1); Carola González-King Garibotti (1); Elena García Álvarez (2).

Centro de Trabajo:

(1) Médico Residente de Medicina Familiar y Comunitaria. Hospital Clínico Universitario Lozano Blesa. Zaragoza.; (2) Facultativo Especialista Área del Servicio de Rehabilitación. Hospital Clínico Universitario Lozano Blesa. Zaragoza.

20.00 - 20.30 h.

Defensa de Comunicaciones Orales. Sesión 6.

Sala 2

334/57. VEJIGA NEURÓGENA SECUNDARIA ANALGESIA EPIDURAL OBSTÉTRICA

Autores:

Rocío Maldonado Ruiz (1); Nora Cívicos Sánchez (2); M^a Luisa Jauregui Abrisqueta (2); M^a Teresa Torralba Puebla (3); Luis Socias Amezua (3); Juan Andrés Álava Menia (4).

Centro de Trabajo:

(1) Médico Residente de Medicina Familiar y Comunitaria. Hospital Universitario Cruces. Bizkaia.; (2) Médico Rehabilitador. Unidad de Lesionados Medulares. Hospital Universitario Cruces. Bizkaia.; (3) Médico Rehabilitador. Hospital Universitario Cruces. Bizkaia.; (4) Médico Rehabilitador. Jefe de Servicio. Hospital Universitario Cruces. Bizkaia.

334/275. INCONTINENCIA URINARIA EN MUJERES

Autores:

Carlos Ibor Miguel (1); Daivirys Del Valle Vielma Cabrera (2); M^a Dolores Pinilla García (2); Susana Cofiño Rodríguez (3); Ana María Andrés Toribio (4); María del Pilar Bermejo de la Fuente (4).

Centro de Trabajo:

(1) Médico Residente de Medicina Familiar y Comunitaria. Hospital Universitario Río Hortega. Valladolid.; (2) Médico Residente. Medicina Física y Rehabilitación. Hospital Universitario Río Hortega. Valladolid.; (3) Médico Residente. Hospital Universitario Río Hortega. Valladolid.; (4) Licenciado Especialista. Hospital Universitario Río Hortega. Valladolid.

334/281. EFICACIA DE LA NEUROESTIMULACIÓN DEL TIBIAL POSTERIOR EN LA INCONTINENCIA URINARIA DE URGENCIA.

Autores:

Daivirys Del Valle Cabrera (1); Carlos Ibor Miguel (2); Susana María Cofiño Rodríguez (2); María del Pilar Bermejo de la Fuente (3); Ana María Andrés Toribio (3).

Centro de Trabajo:

(1) Médico Residente. Hospital Universitario Río Hortega. Valladolid.; (2) Médico Residente. Medicina Física y Rehabilitación. Hospital Universitario Río Hortega. Valladolid.; (3) Licenciado Especialista. Hospital Universitario Río Hortega. Valladolid.

20.00 - 20.30 h.

Defensa de Comunicaciones Orales. Sesión 7.

Sala 4

Trabajos a Presentar

334/10. GUÍA DE PREVENCIÓN DE CAÍDAS EN PERSONAS MAYORES

Autores:

María Elena Vaquero Ramiro (1); Helena Granados Suay (2); Susana Priego Jiménez (3); Alicia Carrascosa Martínez (3); Sonia San Pedro Navarrete (3); María José Jiménez Díaz (3).

Centro de Trabajo:

(1) Servicio de Medicina Física y Rehabilitación. Hospital Virgen de la Luz. Cuenca.; (2) Auxiliar de Enfermería. Hospital Virgen de la Luz. Cuenca.; (3) Fisioterapeuta. Hospital Virgen de la Luz. Cuenca.

334/288. EFICACIA DEL TRATAMIENTO CON LÁSER DE BAJA INTENSIDAD EN PATOLOGÍA MUSCULOESQUELÉTICA

Autores:

María Navarro Martínez (1); Consuelo Hervás Díaz (2); Laura Pérez Hickman Díez (1); Irene Gallardo Chaparro (1); Carlos Fernández Rey (1).

Centro de Trabajo:

(1) Médico Residente de Medicina Familiar y Comunitaria. Hospital Clínico Universitario de Valladolid.; (2) Facultativo Especialista Área Rehabilitación y Medicina Física. Hospital Clínico Universitario. Valladolid.

334/330. ESTUDIO DE EFECTIVIDAD Y TOLERABILIDAD CON TAPENTADOL EN LA GONARTROSIS

Autores:

María Navarro Martínez (1); María Dolores Pinilla García (2); Daiviry Del Valle Vielma Cabrera (2); Laura Pérez Hickman Díez (2); Ernesto Candau Pérez (3); Emilio Barajas (4).

Centro de Trabajo:

(1) Médico Residente de Medicina Familiar y Comunitaria. Hospital Clínico Universitario de Valladolid.; (2) Médico Residente. Medicina Física y Rehabilitación. Hospital Universitario Río Hortega. Valladolid.; (3) Jefe Servicio Rehabilitación. Hospital Universitario Río Hortega. Valladolid.; (4) Jefe Servicio Rehabilitación. Hospital Clínico Universitario.

20.00 - 20.30 h.

Defensa de Comunicaciones Orales. Sesión 8.

Sala Azul

Trabajos a Presentar

334/297. EL PAPEL DE LA RHB RESPIRATORIA EN EL SÍNDROME DE ASPIRACIÓN MECONIAL (SAM). A PROPOSITO DE UN CASO

Autores:

Eneida Barreto Miranda (1); Joaquina Prieto Prieto (2); Amaia Laita Legarreta (2); M^a Luisa Jauregui Abrisqueta (3); Elena Mínguez Goyanes Castilla (4); Zulema Velerdas Martínez (5).

Centro de Trabajo:

(1) *Médico Residente Rehabilitación. Hospital Universitario Cruces. Bizkaia.*; (2) *Médico Adjunto Medicina Física y Rehabilitación. Hospital Universitario Cruces. Bizkaia.*; (3) *Médico Rehabilitador. Unidad de Lesionados Medulares. Hospital Universitario Cruces. Bizkaia.*; (4) *Médico Residente.*; (5) *Médico Rehabilitador. Hospital Universitario Cruces. Bizkaia.*

334/317. REHABILITACIÓN RESPIRATORIA EN ENFERMEDAD PULMONAR INTERSTICIAL

Autores:

Almudena García García (1); Irene Sánchez Sobrino (1); Luis Alberto Narváz Benítez (1); Alejandro Alonso Martínez (2); M^a José Villanueva Díaz (3).

Centro de Trabajo:

(1) *Servicio de Rehabilitación y Medicina Física. Hospital Universitario Central de Asturias.*; (2) *Médico Residente de Medicina Familiar y Comunitaria. Asturias.*; (3) *Facultativo Especialista Área Rehabilitación. Hospital Universitario Central de Asturias.*

334/332. ADHERENCIA A LA DIETA MEDITERRÁNEA TRAS UN PROGRAMA DE REHABILITACIÓN CARDIACA

Autores:

Eloísa Navarro González (1); Jerónimo Acosta Rueda (1); Carlos Eduardo Parra Soto (1); Francisco José Gallego Peñalver (1); Marina Gimeno González (2); Ana Belén Morata Crespo (2).

Centro de Trabajo:

(1) *Médico Residente de Medicina Familiar y Comunitaria. Hospital Clínico Universitario Lozano Blesa. Zaragoza.*; (2) *Medicina Física y Rehabilitación. Hospital Universitario Miguel Servet. Zaragoza.*

VIERNES 18 DE MAYO

08.30 - 09.30 h.

Defensa de Comunicaciones Orales. Sesión 9.

Sala 1

Trabajos a Presentar

334/39. VALORACIÓN ESCUELA DE LINFEDEMA

Autores:

Santiago de la Fuente Alameda (1); Jennifer Pinto López (2); Iciar Guerras Normad (2); Maria Jesus Alameda Albestain (3).

Centro de Trabajo:

(1) *Médico Adjunto de Medicina Física y Rehabilitación. Hospital Universitario Severo Ochoa. Madrid.*; (2) *Médico Residente de Medicina Familiar y Comunitaria. Hospital Universitario Príncipe de Asturias. Madrid.*; (3) *Facultativo Especialista Área. Hospital Universitario Príncipe de Asturias. Madrid.*

334/125. MANEJO NO QUIRÚRGICO DEL DOLOR PÉLVICO CRÓNICO

Autores:

Paula Martínez-Otero Moraleda (1); Paula Peña Moneva (2); Montserrat Molina Guerrero (2); Ana

Isabel Martín Fernández (3); María Noelia García Muñoz (1); Marta Conejo Fraile (3).

Centro de Trabajo:

(1) Médico Residente de Medicina Familiar y Comunitaria. Hospital Universitario de Fuenlabrada. Madrid.; (2) Médico Adjunto. Hospital Universitario de Fuenlabrada. Madrid.; (3) Médico Adjunto de Rehabilitación. Hospital Universitario de Fuenlabrada. Madrid.

334/165. FACTORES ASOCIADOS A DISPAREUNIA TRAS FRACTURA DE PELVIS QUIRÚRGICAS

Autores:

M^a Oliva González Oria (1); Pablo García Parra (1); M^a Nieves Ramírez Cifuentes (2).

Centro de Trabajo:

(1) Hospital Universitario Virgen del Rocío. Sevilla.; (2) Hospital Virgen de las Nieves. Granada.

334/192. ESTUDIO COMPARATIVO DE TRES GRUPOS DE INTERVENCIÓN: RESULTADOS FUNCIONALES DE DOS TÉCNICAS DE PROSTATECTOMÍA RADICAL E IMPLANTACIÓN DE UN PROGRAMA DE REHABILITACIÓN PREOPERATORIA

Autores:

Jorge Mallol Badellino (1); Sandra Mateo Lozano (2); Montse Martín Baranera (3); Óscar Laucirica Garí (4); Noelia Carmelo Ramírez (2); Susana Rodríguez Mateos (5); Eva Moreno Atanasio (6); Jesús Tinoco González (7).

Centro de Trabajo:

(1) Facultativo. Consorci Sanitari Integral. Barcelona.; (2) Fisioterapeuta. Servicio de Rehabilitación. Hospital General de Hospitalet. Consorci Sanitari Integral. Barcelona.; (3) Facultativo de Epidemiología. Consorci Sanitari Integral. Barcelona.; (4) Servicio de Urología. Hospital General de Hospitalet. Barcelona.; (5) Servicio de Rehabilitación. Hospital General de Hospitalet. Consorci Sanitari Integral. Barcelona.; (6) Facultativo de Rehabilitación. Hospital General de Hospitalet. Consorci Sanitari Integral. Barcelona.; (7) Hospital Dos de Maig. Consorci Sanitari Integral. Barcelona.

334/257. ELECTROESTIMULACIÓN DEL NERVIOS TIBIAL POSTERIOR EN INCONTINENCIA URINARIA DE URGENCIA E INCONTINENCIA FECAL

Autores:

Verónica Álamo Vera; Elena Carvajal Ramos; María De La Paz Murciano Casas; Iván Gil De Sousa Duarte; María José Tirado Ansino.

Centro de Trabajo:

Médico Residente Medicina Física y Rehabilitación. Hospital Universitario Virgen del Rocío. Sevilla.

08.30 - 09.30 h.

Defensa de Comunicaciones Orales. Sesión 10.

Sala Azul

Trabajos a Presentar

334/119. PROTOCOLO DE EVALUACIÓN Y SEGUIMIENTO DEL LINFEDEMA EN MIEMBRO SUPERIOR POSTMASTECTOMÍA MEDIANTE ECOGRAFÍA. ESTUDIO PROSPECTIVO OBSERVACIONAL

Autores:

Estela María Martín Castillo (1); Aníbal Báez Suárez (2); Daniel David Álamo Arce (2); Ángelo Santana Del Pino (2); M Pino Quintana Montesdeoca (2); Juan Francisco Loro Ferrer (2).

Centro de Trabajo:

(1) Médico Rehabilitador. Grupo Icot. Las Palmas de Gran Canaria.; (2) Profesor. Universidad de Las Palmas de Gran Canaria.

334/123. RELACIÓN DEL MANEJO DEL DOLOR Y GRADO DE SATISFACCIÓN DURANTE EL PARTO. ENSAYO CLÍNICO ALEATORIZADO Y DOBLE CIEGO

Autores:

Anibal Báez Suárez (1); Estela María Martín Castillo (2); Josué García Andújar (1); Jose Ángel García Hernández (3); M Pino Quintana Montesdeoca (1); Juan Francisco Loro Ferrer (1).

Centro de Trabajo:

(1) Profesor. Universidad de Las Palmas de Gran Canaria.; (2) Médico Rehabilitador. Grupo Icot. Las Palmas de Gran Canaria.; (3) Jefe de Servicio de Obstetricia y Ginecología. Hospital Universitario Insular Materno Infantil. Las Palmas de Gran Canaria.

334/146. PROPUESTA DE MEJORA EN LA ELABORACIÓN DE DISPOSITIVOS DE SEDESTACIÓN EN NIÑOS CON PLURIDISCAPACIDAD

Autores:

Anibal Báez Suárez (1); Estela María Martín Castillo (2); Josué García Andújar (1); M Pino Quintana Montesdeoca (1); Daniel David Álamo Arce (1); Juan Francisco Loro Ferrer (1).

Centro de Trabajo:

(1) Profesor. Universidad de Las Palmas de Gran Canaria.; (2) Médico Rehabilitador. Grupo Icot. Las Palmas de Gran Canaria.

334/159. UTILIDAD DEL DISPOSITIVO WERIUM® PARA DISEÑAR UN MÉTODO DE INTERVENCIÓN MÁS EFECTIVO EN EL TRATAMIENTO DE LOS PACIENTES CON CERVICALGIA

Autores:

Estela María Martín Castillo (1); Anibal Báez Suárez (2); Patricia Márquez Rodríguez (1); Marina Cabrera Brito (3); Juanjo Villamandos Blanco (3); M Pino Quintana Montesdeoca (2).

Centro de Trabajo:

(1) Médico Rehabilitador. Grupo Icot. Las Palmas de Gran Canaria.; (2) Profesor. Universidad de Las Palmas de Gran Canaria.; (3) Fisioterapeuta. Grupo Icot. Las Palmas de Gran Canaria.

334/283. PROGRAMA DE REHABILITACIÓN RESPIRATORIA EN PACIENTES CANDIDATOS A CIRUGÍA DE CÁNCER DE ESÓFAGO ¿DEBEMOS ENTRENAR A TODOS LOS PACIENTES?

Autores:

Roser Coll Fernández (1); Natalia Ridaó Sais (2); Sandra Montmany Vioque (3); Alexis Ludovico Luna Auroy (3); Pere Rebas Cladera (3); Salvador Navarro Soto (3).

Centro de Trabajo:

(1) Servicio de Medicina Física y Rehabilitación. Hospital Universitari Parc Taulí. Barcelona.; (2) Médico Adjunto Medicina Física y Rehabilitación. Hospital Universitari Parc Taulí. Barcelona.; (3) Cirugía General y del Aparato Digestivo. Servicio de Cirugía General. Hospital Universitari Parc Taulí. Barcelona.

334/423. EFECTOS INMEDIATOS DE LAS ONDAS DE CHOQUE SOBRE FACTORES DE REGENERACIÓN NERVIOSA EN LESIÓN MEDULAR

Autores:

Héctor Valera Martínez (1); Diego Pastor Campos (2); Juan Antonio Olmo Fernández-Delgado (1);

Salvador Martínez Pérez (2).

Centro de Trabajo:

(1) Hospital Universitario Virgen de la Arrixaca. Murcia.; (2) Instituto de Neurociencias de Alicante.

08.30 - 09.30 h.

Defensa de Comunicaciones Orales. Sesión 11.

Sala Paraninfo

Trabajos a Presentar

334/44. EFICACIA DEL BLOQUEO ECOGUIADO DEL NERVIIO SAFENO INTERNO A NIVEL SUBSARTORIAL Y DE LAS RAMAS GENICULARES DE LA RODILLA EN EL TRATAMIENTO DEL DOLOR CRÓNICO POR GONARTROSIS

Autores:

Carlos Agudo Fernández (1); María Dolores Sánchez Corretger (1); Blanca Zeballos Buscaglia (2); Felip Orient López (3); M^a José Simón Solano (4); Ricardo Valdés Arribas (4).

Centro de Trabajo:

(1) Médico Adjunto del Servicio de Rehabilitación. Hospital Universitari Sagrat Cor. Barcelona.; (2) Médico Adjunto. Hospital Universitari Sagrat Cor. Barcelona.; (3) Jefe del Servicio de Rehabilitación. Hospital Universitari Sagrat Cor. Barcelona.; (4) Médico Adjunto Unidad de Dolor. Hospital Universitari Sagrat Cor. Barcelona.

334/48. RESULTADOS TRAS INFILTRACIONES ECOGUIADAS ARTICULARES DE ÁCIDO HIALURÓNICO EN LA CONSULTA DE REHABILITACIÓN

Autores:

Blanca Zeballos Buscaglia (1); María Dolores Sánchez Corretger (2); Carlos Agudo Fernández (2); Elena López De Ipiña Simón (3); Raquel García López (4); Felip Orient López (5).

Centro de Trabajo:

(1) Médico Adjunto. Hospital Universitari Sagrat Cor. Barcelona.; (2) Médico Adjunto del Servicio de Rehabilitación. Hospital Universitari Sagrat Cor. Barcelona.; (3) Jefe de Fisioterapeutas del Servicio de Rehabilitación. Hospital Universitari Sagrat Cor. Barcelona.; (4) Fisioterapeuta del Servicio de Rehabilitación del Hospital Sagrat CoR. Barcelona.; (5) Jefe del Servicio de Rehabilitación. Hospital Universitari Sagrat Cor. Barcelona.

334/106. LESIÓN MEDULAR POR ARACNOIDITIS COMO EFECTO ADVERSO DE PUNCIÓN LUMBAR, A PROPÓSITO DE UN CASO

Autores:

Pablo César Balcázar Ortiz (1); Laura Valero Sanz (2); Enric Portell Soldevila (3); David Añez Duran (4).

Centro de Trabajo:

(1) Hospital Germans Trias i Pujol.; (2) Médico Residente de Medicina Familiar y Comunitaria. Hospital Universitario Príncipe de Asturias. Madrid.; (3) Médico Adjunto Institut Guttmann.; (4) Médico Neurocirujano Hospital Universitario Germans Trias i Pujol.

334/208. INFLUENCIA DEL TRATAMIENTO CON TOXINA BOTULÍNICA SOBRE LAS SINCINESIAS Y LA CALIDAD DE VIDA EN PACIENTES CON PARÁLISIS FACIAL PERIFÉRICA

Autores:

Sandra Vázquez Gallego (1); Ana Luzardo González (1); Ana Perreau De Pinninck Gayne (1); Rosa Planas Balague (2); Marta Gómez Cuba (3); Josefina Junyent Pares (4).

Centro de Trabajo:

(1) Médico Residente de Medicina Física y Rehabilitación. Hospital Universitari de Bellvitge. Barcelona.; (2) Jefe de Servicio de Medicina Física y Rehabilitación. Hospital Universitari de Bellvitge. Barcelona.; (3) Médico Adjunto de Medicina Física y Rehabilitación. Hospital Universitari de Bellvitge. Barcelona.; (4) Jefe Clínico de Medicina Física y Rehabilitación. Hospital Universitari de Bellvitge. Barcelona.

334/280. VALORACIÓN DE LA DEBILIDAD ADQUIRIDA EN UCI Y CONSECUENCIAS FUNCIONALES

Autores:

Natalia Ridaó Sais (1); Cristina Espinal Sacristan (2); Julia Estela Esteve (3); Miguel Rodríguez Alejo (4); Silvia Pozo Fernandez (3); Aida Beatriu Samperi (5).

Centro de Trabajo:

(1) Médico Adjunto Medicina Física y Rehabilitación. Hospital Universitari Parc Taulí. Barcelona.; (2) Médico Adjunto Unidad de Críticos. Hospital Universitari Parc Taulí. Sabadell.; (3) Fisioterapeuta. Hospital Universitari Parc Taulí. Sabadell.; (4) Enfermero unidad de críticos. Hospital Universitari Parc Taulí. Sabadell.; (5) Enfermera Unidad de Críticos. Hospital Universitari Parc Taulí. Sabadell.

19.00 - 20.00 h.

Defensa de Comunicaciones Orales. Sesión 12.

Sala 3

Trabajos a Presentar

334/79. MORTALIDAD EN PACIENTES ANCIANOS FRÁGILES CON PRESCRIPCIÓN DE PRODUCTOS DE APOYO POR DETERIORO DE LA MARCHA

Autores:

Jesús Luis Carnicer Cáceres; Manuel Valdes Vilches; Trinidad Reyes Fernández Ferreras; Esperanza Bienzobas Allue; Urko Díaz Aristizabal; Laura Aguilera Ballester.

Centro de Trabajo:

Médico Adjunto RHB. Cap Santa Tecla Llevant. Tarragona.

334/108. DETERMINAR LA INCIDENCIA Y PREVALENCIA DE LA ELA EN NUESTRA ÁREA GEOGRÁFICA

Autores:

Guillermo Miranda Calderín (1); Nieves Martín Álamo (2); María Escudero Socorro (2); Miren Arantza Ugarte Lopetegui (3); Antonio José Gutiérrez Martínez (4); María Dolores Mendoza Grimón (5).

Centro de Trabajo:

(1) Hospital Universitario Insular de Gran Canaria.; (2) Rehabilitadora. Hospital Universitario Dr. Negrín. Las Palmas.; (3) Fisioterapeuta. Gestora de Casos. Hospital Universitario Insular de Gran Canaria.; (4) Neurólogo. Hospital Universitario Insular de Gran Canaria.; (5) Neuróloga. Hospital Universitario Dr. Negrín. Las Palmas.

334/147. FACTORES QUE INFLUYEN EN LA RESPUESTA VENTILATORIA OSCILANTE ENCONTRADA EN LA ERGOESPIROMETRÍA

Autores:

Guillermo Miranda Calderín (1); Kevin Álvarez Ruiz (2); Elena Domínguez Guerra (3); Nora Abselam (4); Miren Arantza Ugarte Lopetegui (5); José María Medina Gil (6).

Centro de Trabajo:

(1) Hospital Universitario Insular de Gran Canaria.; (2) Residente de Cardiología. Hospital Universitario Insular de Gran Canaria.; (3) Hospital Universitario Insular de Gran Canaria. Unidad de Rehabilitación Cardio Respiratoria.; (4) Enfermera. Hospital Universitario Insular de Gran Canaria. Unidad de Rehabilitación Cardio Respiratoria.; (5) Fisioterapeuta. Gestora de Casos. Hospital Universitario Insular de Gran Canaria.; (6) Cardiólogo. Hospital Universitario Insular de Gran Canaria.

334/268. DESGARRO PERINEAL E INCONTINENCIA FECAL POSTPARTO

Autores:

Borja Castro Marrero (1); Elena Lozano Villagordo (2); Carolina Aranda Rodríguez (3); Isabel Paz Montes Posada (3).

Centro de Trabajo:

(1) Médico Residente de Rehabilitación. Hospital Universitario de Gran Canaria Dr. Negrín.; (2) Hospital de Lorca. Murcia.; (3) Médica Adjunta Rehabilitación. Hospital Universitario de Gran Canaria Dr. Negrín.

334/398. EFICACIA DE LA ESTIMULACIÓN NEUROMUSCULAR DE SUPERFICIE EN EL TRATAMIENTO REHABILITADOR DE LOS PACIENTES CON DISFAGIA

Autores:

Carmen María Barquero Moreno (1); Carmen María Barquero Moreno (1); Rosario Vicente Carnicer (2); Ana Pinilla Vela (2); Auxiliadora Jarne Esparcia (3); Pilar Rueda Gormedino (3).

Centro de Trabajo:

(1) Médico Residente. Hospital Universitario Miguel Servet. Zaragoza.; (2) Logopeda. Hospital Universitario Miguel Servet. Zaragoza.; (3) Médico Adjunto Medicina Física y Rehabilitación. Hospital Universitario Miguel Servet. Zaragoza.

334/408. ADHERENCIA AL TRATAMIENTO DE SUELO PÉLVICO EN PACIENTES CON INCONTINENCIA URINARIA DE ESFUERZO

Autores:

Irene Martínez Viñuela (1); María García Bascones (2); Montaña Rubio Mellado (3); Mónica Corpas Garcerán (4); Carmen López Zarzuela (5).

Centro de Trabajo:

(1) Médico Residente Medicina Física y Rehabilitación.; (2) Facultativo Especialista Área. Hospital Universitario Virgen de la Salud. Toledo.; (3) Médico Residente. Complejo Hospitalario de Toledo.; (4) Hospital Universitario La Paz. Madrid.; (5) Facultativo Especialista Adjunto. Complejo Hospitalario de Toledo.

19.00 - 20.00 h.

Defensa de Comunicaciones Orales. Sesión 13.

Sala Azul

Trabajos a Presentar

334/176. TRATAMIENTO INTERVENCIONISTA DE LA SIALORREA INFANTIL CON INFILTRACIÓN ECOGUIADA DE TOXINA BOTULÍNICA, ESTUDIO DESCRIPTIVO DE UNA MUESTRA DE 16 PACIENTES

Autores:

Raquel Macías Tovar (1); Paola Díaz Borrego (2); Juan Andrés Conejero Casares (3); Asunción Martín Sebastián (4); Elia Mas Martínez (1).

Centro de Trabajo:

(1) Médico Residente Medicina Física y Rehabilitación. Hospital Arnau de Vilanova. Valencia.; (2) Facultativo Especialista Área. Hospital Universitario Virgen Macarena. Sevilla.; (3) Facultativo Especialista Área Rehabilitación Infantil. Hospital Universitario Virgen Macarena. Sevilla.; (4) Médico Residente Rehabilitador. Hospital Arnau de Vilanova. Valencia.

334/352. CORRELACIÓN DE LA FUERZA DE EMPUÑAMIENTO CON LA MUSCULATURA ROTADORA DEL HOMBRO EN PACIENTE AFECTO DE SÍNDROME SUBACROMIAL

Autores:

Mireia Monago Fernández (1); Eulogio Pleguezuelos Cobos (2); Luis Guirao Cano (2); Javier Ortiz Fandiño (3); Beatriz Samitier Pastor (2); María Costea Marques (4).

Centro de Trabajo:

(1) Médico Residente Rehabilitador. Hospital de Mataró. Barcelona.; (2) Médico Rehabilitador. Hospital Mataró. Barcelona.; (3) Médico Rehabilitador. Invalcor. Barcelona.; (4) Hospital Mataró Consorci Sanitari Maresme. Barcelona.

334/387. FLUJO SANGUÍNEO CEREBRAL EN AFASIA CRÓNICA TRAS LOGOTERAPIA INTENSIVA

Autores:

Begoña Molina Hervás (1); Rosa María San Segundo Mozo (2); Sandra Sáez Felipe (3).

Centro de Trabajo:

(1) Hospital Joan XXIII. Tarragona.; (2) Servicio de Rehabilitación. Hospital Joan XXIII. Tarragona.; (3) Médico Residente de Rehabilitación. Hospital Joan XXIII. Tarragona.

334/391. LO IMPRESCINDIBLE EN ECOGRAFÍA PARA UN RESIDENTE DE REHABILITACIÓN. BUSCO LO QUE CONOZCO, ENCUENTRO LO QUE BUSCO

Autores:

Aguas-Santas Jiménez Sarmiento (1); Antonio Galván Ruiz (1); María Victoria Vidal Vargas (2); M^o Oliva González Oria (3); Manuel Rodríguez-Piñero Durán (4); Carmen Echevarría Ruiz de Vargas (5).

Centro de Trabajo:

(1) Facultativo Especialista Área. Hospital Universitario Virgen del Rocío. Sevilla.; (2) Facultativo Especialista Área. Hospital Universitario Virgen Macarena. Sevilla.; (3) Hospital Universitario Virgen del Rocío. Sevilla.; (4) Medicina Física y Rehabilitación. Jefe de Servicio. Hospital Universitario Virgen Macarena. Sevilla.; (5) Jefa de Servicio de Rehabilitación. Hospital Universitario Virgen del Rocío. Sevilla.

334/414. PSICOSIS POST-ICTUS: A PROPÓSITO DE UN CASO

Autores:

María José Sánchez Hernández (1); Pilar Aranda Villalobos (1); Antonio Carmona Espejo (2); Ana Isabel Ortiz Pérez (3); Nieves Ramírez Álvarez (3).

Centro de Trabajo:

(1) Médico Residente. Hospital Universitario Virgen de las Nieves. Granada.; (2) Médico Residente. Medicina Física y Rehabilitación. Hospital Universitario Virgen de las Nieves. Granada.; (3) Facultativo Especialista Área. Medicina Física y Rehabilitación. Hospital Universitario Virgen de las Nieves. Granada.

19.00 - 20.00 h.

Defensa de Comunicaciones Orales. Sesión 14.

Sala Paraninfo

Trabajos a Presentar

334/14. EFECTIVIDAD DEL TRATAMIENTO CON TOXINA BOTULÍNICA (INCOBOTULINUMTOXINA) ECOGUIADA EN PACIENTES CON EPICONDILITIS

Autores:

Antonio Galván Ruiz (1); Gloria Vergara Díaz (2); Beatriz Rendón Fernández (1); Carmen Echevarría Ruiz de Vargas (3).

Centro de Trabajo:

(1) Facultativo Especialista Área. Hospital Universitario Virgen del Rocío. Sevilla.; (2) Facultativo Especialista Área. Hospital Spaulding. Boston.; (3) Jefa de Servicio de Rehabilitación. Hospital Universitario Virgen del Rocío. Sevilla.

334/87. RESULTADOS DEL TRATAMIENTO CON ONDAS DE CHOQUE EXTRACORPÓREAS EN FASCITIS PLANTAR

Autores:

Delia Díaz Zamudio (1); Mercedes Pino Giráldez (2); María Carmona Bonet (2); María Dolores González García (2).

Centro de Trabajo:

(1) Facultativo Especialista Área Rehabilitación. Hospital 12 de Octubre. Madrid.; (2) Facultativo Especialista Área. Hospital 12 de Octubre. Madrid.

334/214. VÍA DE ALTA RESOLUCIÓN DE HOMBRO. OPCIONES TERAPÉUTICAS Y RESULTADOS TRAS EL PRIMER AÑO DE IMPLANTACIÓN

Autores:

Francisco Javier Hernández Morales (1); Elena Fernández-Castañón Martínez (2); Jacobo Formigo Couceiro (3); Francisco Javier Juan García (4).

Centro de Trabajo:

(1) Médico Residente. Complejo Hospitalario Universitario de Vigo. Pontevedra.; (2) Médico Residente. EOXI Vigo. Pontevedra.; (3) Facultativo Especialista Área. EOXI Vigo. Pontevedra.; (4) Jefe de Servicio de Medicina Física y Rehabilitación del Complejo Hospitalario Universitario de Vigo.

334/279. SÍNDROME DEL TÚNEL CARPIANO. INFILTRACIÓN ECOGUIADA DE CORTICOIDES Y/O TOXINA BOTULÍNICA

Autores:

Elena Fernández-Castañón Martínez (1); Francisco Javier Hernández Morales (2); Jacobo Formigo Couceiro (3); Francisco Javier Juan García (4).

Centro de Trabajo:

(1) Médico Interno Residente. EOXI Vigo. Pontevedra.; (2) Médico Residente. Complejo Hospitalario Universitario de Vigo. Pontevedra.; (3) Facultativo Especialista Área. EOXI Vigo. Pontevedra.; (4) Jefe de Servicio de Medicina Física y Rehabilitación del Complejo Hospitalario Universitario de Vigo.

334/451. CORRELACIÓN CLÍNICO RADIOLÓGICA EN PACIENTES CON DOLOR FÉMORO-PATELAR

Autores:

Esther Carbonero Martínez; Rocío Pozuelo Calvo; Miguel David Membrilla Mesa; Andrés Rodríguez Salvador.

Centro de Trabajo:

Hospital Universitario Virgen de las Nieves. Granada.



Aula Virtual de Pósters

ÁREA: 1. RHB INFANTIL

334/19. INDIVIDUALIZACIÓN DEL TRATAMIENTO CON TOXINA BOTULÍNICA. A PROPÓSITO DE UN CASO

Autores:

Carlos Fernández Rey (1); Verónica Lourdes García Olivares (2); Consuelo Hervás Díez (2); María Navarro Martínez (1); Laura Pérez Hickman Díez (3); Irene Gallardo Chaparro (3).

Centro de Trabajo:

(1) Médico Residente de Medicina Familiar y Comunitaria. Hospital Clínico Universitario de Valladolid.; (2) Facultativo Especialista Área Rehabilitación. Hospital Clínico Universitario de Valladolid.; (3) Médico Residente Rehabilitación. Hospital Clínico Universitario de Valladolid.

334/70. SÍNDROME DE PRADER WILLI

Autores:

Ignacio Guallar Saucedo (1); Beatriz García Castillo (1); Jose Antonio Valencia Hernández (1); Carmen María Barquero Moreno (1); Elena Muñoz De la Torre (1); Ana Peña Giménez (2).

Centro de Trabajo:

(1) Médico Residente. Hospital Universitario Miguel Servet. Zaragoza.; (2) Médico Facultativo Especialista Área. Hospital Universitario Miguel Servet. Zaragoza.

334/85. OSTEOMIELITIS CRÓNICA MULTIFOCAL RECURRENTE

Autores:

César Ricardo Román Banks (1); Maite Bujanda Miguel (2); Patricia Méndez Pérez (3); Vanesa Martín Fuente (3); Yolanda Llano Fernández (3); Francisco Barredo González Barredo González (3).

Centro de Trabajo:

(1) Hospital Carmen y Severo Ochoa. Cangas del Narcea. Asturias.; (2) Médico Adjunto Rehabilitación. Hospital Universitario Central de Asturias.; (3) Fisioterapeuta. Hospital Carmen y Severo Ochoa. Cangas del Narcea. Asturias.

334/88. DIAGNÓSTICO Y TRATAMIENTO TEMPRANOS EN UNA PACIENTE CON SÍNDROME DE PIERRE ROBIN

Autores:

Andrea Lozano Mendoza (1); Nicolás Rivas Zozaya (1); María Elena Pérez Bermejo (1); Elena Muñoz De la Torre (1); Jose Antonio Valencia Hernández (1); Ana Peña Giménez (2).

Centro de Trabajo:

(1) Médico Residente. Hospital Universitario Miguel Servet. Zaragoza.; (2) Médico Facultativo Especialista Área. Hospital Universitario Miguel Servet. Zaragoza.

334/116. SÍNDROME DE SANDIFER. TRATAMIENTO REHABILITADOR A PROPÓSITO DE UN CASO

Autores:

Ana Isabel López Llorca (1); Marta Sevilla Benítez (2); Noemi Tapiador Juan (3).

Centro de Trabajo:

(1) Hospital Universitario Puerta de Hierro. Madrid.; (2) Médico Rehabilitador. Hospital Universitario Puerta de Hierro. Madrid.; (3) Médico Adjunto Rehabilitador. Hospital Puerta de Hierro. Madrid.

334/124. EPIFISIOLISIS DE CABEZA FEMORAL: A PROPÓSITO DE UN CASO

Autores:

Paula Martínez-Otero Moraleda (1); Montserrat Molina Guerrero (2); Paula Peña Moneva (2); María Noelia García Muñoz (1); Ana Isabel Martín Fernández (3); Mónica Martínez Maside (2).

Centro de Trabajo:

(1) Médico Residente de Medicina Familiar y Comunitaria. Hospital Universitario de Fuenlabrada. Madrid.; (2) Médico Adjunto. Hospital Universitario de Fuenlabrada. Madrid.; (3) Médico Adjunto de Rehabilitación. Hospital Universitario de Fuenlabrada. Madrid.

334/138. FUSIÓN DE APÓFISIS TRANSVERSAS Y DOLOR LUMBAR EN LA INFANCIA

Autores:

Virginia Domínguez Fleitas.

Centro de Trabajo:

Hospital del Sureste. Madrid.

334/169. DOS CASOS DE OSTEOGÉNESIS IMPERFECTA. CARACTERÍSTICAS Y TRATAMIENTO

Autores:

Elena Muñoz De la Torre (1); Carmen María Barquero Moreno (1); Beatriz García Castillo (1); Ignacio Guallar Saucedo (1); María Elena Pérez Bermejo (1); Ana Peña Giménez (2).

Centro de Trabajo:

(1) Médico Residente. Hospital Universitario Miguel Servet. Zaragoza.; (2) Médico Facultativo Especialista Área. Hospital Universitario Miguel Servet. Zaragoza.

334/191. CONSECUENCIAS DE SUCCIÓN DIGITAL EN LA INFANCIA

Autores:

Delia Díaz Zamudio (1); María Carmona Bonet (2); Silvia Sánchez Callejas (2).

Centro de Trabajo:

(1) Facultativo Especialista Área Rehabilitación. Hospital 12 de Octubre. Madrid.; (2) Facultativo Especialista Área. Hospital 12 de Octubre. Madrid.

334/196. SÍNDROME DE CLOVES Y ALTERACIONES ÓSEAS, A PROPÓSITO DE UN CASO

Autores:

Virginia Domínguez Fleitas.

Centro de Trabajo:

Hospital del Sureste. Madrid.

334/224. PARAPRESIA EN ADOLESCENTE SECUNDARIA A TRASTORNO CONVERSIVO

Autores:

María José Buzzetta Devis (1); María Elena Martínez Rodríguez (2); David Pozo Crespo (3); Silvia Domínguez Ibañez (4).

Centro de Trabajo:

(1) Médico Residente de Medicina Familiar y Comunitaria. Hospital Universitario Ramón y Cajal. Ma-

drid.; (2) Hospital Ramón y Cajal. Madrid.; (3) Médico Residente. Servicio de Rehabilitación. Hospital Ramón y Cajal. Madrid.; (4) Médico Interno Residente. Hospital Universitario Ramón y Cajal. Madrid.

334/252. EVOLUCIÓN FUNCIONAL EN UN ADOLESCENTE CON ICTUS VERTEBRO BASILAR

Autores:

Clara Vidal Millet (1); Catalina Epalza Díaz-Guardamino (1); Ainhoa Alcaide Jiménez (2); Jose Antonio Díaz Macías (1); Andrea Dumitrescu (1); Paz Martín Maroto (1).

Centro de Trabajo:

(1) Hospital General Universitario Gregorio Marañón. Madrid.; (2) Médico Interno Residente III. Medicina Física y Rehabilitación. Hospital Gregorio Marañón. Madrid.

334/287. NEURALGIA CLUNEAL INFERIOR: A PROPÓSITO DE UN CASO EN EDAD PEDIÁTRICA

Autores:

Noelia Pérez Iglesias (1); Meritxell Vigo Morancho (2).

Centro de Trabajo:

(1) Médico Residente. Medicina Física y Rehabilitación. Hospital Universitario Donostia. Guipúzcoa.; (2) Facultativo Especialista Adjunto de Medicina Física y Rehabilitación. Hospital Sant Joan de Déu. Barcelona.

334/300. TIBIAL POSTERIOR: NO SIEMPRE ES SU CULPA

Autores:

Belén González Maza (1); Laura Moro Pascual (1); Juan Casar Martínez (1); Carlos Zubizarreta Lain (1); Sheila Quintana Cabieces (2).

Centro de Trabajo:

(1) Médico Rehabilitador. Hospital Universitario Marqués de Valdecilla. Cantabria.; (2) Hospital Universitario Marqués de Valdecilla. Cantabria.

334/328. ENFOQUE REHABILITADOR DEL SÍNDROME DE GOLDENHAR

Autores:

Eloísa Navarro González (1); Carlos Eduardo Parra Soto (1); Jerónimo Acosta Rueda (1); Carola González-King Garibotti (1); Rosa María Candelas Espada (1); Cristina María Pueyo Ruiz (2).

Centro de Trabajo:

(1) Médico Residente de Medicina Familiar y Comunitaria. Hospital Clínico Universitario Lozano Blesa. Zaragoza.; (2) Hospital Clínico Universitario Lozano Blesa. Zaragoza.

334/337. ENFOQUE DIAGNÓSTICO EN PACIENTE CON RETRASO GLOBAL DEL DESARROLLO PSICOMOTOR

Autores:

Irene Martínez Viñuela (1); Marta Ruiz Sanz (2); María José Buzzetta Devis (3); Miriam Santamarta Esquide (4); Mirley Echevarría Ulloa (5).

Centro de Trabajo:

(1) Médico Residente Medicina Física y Rehabilitación.; (2) Médico Residente. Hospital Universitario Gregorio Marañón. Madrid.; (3) Médico Residente de Medicina Familiar y Comunitaria. Hospital Universitario Ramón y Cajal. Madrid.; (4) Médico Residente de Medicina Física y Rehabilitación. Hospital Universitario Severo Ochoa. Madrid.; (5) Facultativo Especialista Área. Hospital Universitario Gregorio Marañón. Madrid.

334/373. A PROPÓSITO DE UN CASO DE LOIN PAIN HEMATURY SYNDROME

Autores:

Luis Alberto Narváz Benítez (1); Irene Sánchez Sobrino (2); Sara María Jiménez Palazuelos (3); Fernando Peláez Gómez (3); Alejandro Alonso Martínez (4); Carmen Rodríguez Vigil Rubio (5).

Centro de Trabajo:

(1) Hospital Universitario Central de Asturias.; (2) Servicio de Rehabilitación y Medicina Física. Hospital Universitario Central de Asturias.; (3) Médico Interno Residente. Medicina Física y Rehabilitación. Hospital Universitario Central de Asturias.; (4) Médico Interno Residente. Hospital Universitario Central de Asturias.; (5) Médico Adjunto. Hospital Universitario Central de Asturias.

334/375. VALORACIÓN DEL EFECTO DE INCOBOTULINUMTOXINA SOBRE LA ESPASTICIDAD EN NIÑOS CON PARÁLISIS CEREBRAL

Autores:

Ana Belén Ponce Garrido (1); Soraya Hijazi Vega (2); Laura Guijarro Abanades (1); Martín Zacarías Arcas Molina (3).

Centro de Trabajo:

(1) Servicio de Medicina Física y Rehabilitación. Hospital Universitario Nuestra Señora del Perpetuo Socorro. GAI Albacete.; (2) Hospital Universitario Nuestra Señora del Perpetuo Socorro. GAI Albacete.; (3) Servicio de Anestesiología. Unidad del Dolor. Hospital Universitario Nuestra Señora del Perpetuo Socorro. GAI Albacete.

334/381. PSEUDOARTROSIS CONGÉNITA DE CLAVÍCULA

Autores:

Jorge Rodríguez García (1); Gracia Martínez Crespo (1); Virginia Gamarra Santa Cruz (2).

Centro de Trabajo:

(1) Médico Adjunto. Hospital Universitario Virgen del Rocío. Sevilla.; (2) Médico Residente. Hospital Universitario Virgen del Rocío. Sevilla.

334/426. PARAPLEJIA INFANTIL TRAS PUNCIÓN LUMBAR, A PROPÓSITO DE UN CASO

Autores:

Almudena Maldonado Barrionuevo (1); Rocío Conejero Cisneros (2); Marta Cantador Hornero (3); Pilar Jiménez Espuch (4); Irene de Torres García (4).

Centro de Trabajo:

(1) Médico Residente. Hospital Universitario Virgen de la Victoria. Málaga.; (2) Hospital Universitario Virgen de la Victoria. Málaga.; (3) Facultativo Especialista Área. Unidad de Rehabilitación Infantil. Hospital Regional Universitario. Málaga.; (4) Fea. Unidad de Rehabilitación Infantil. Hospital Regional Universitario. Málaga.

334/461. MARCHA IDIOPÁTICA DE PUNTILLAS

Autores:

Encarnación Sevilla Hernandez (1); Josefina Crespo Sánchez (2); Sofía Amorós Rivera (2); Alba Herro Brocal (2); Eva Bataller Peñafiel (3); Alba Palazón Moreno (2).

Centro de Trabajo:

(1) Hospital José María Morales Meseguer. Murcia.; (2) Médico Interno Residente Medicina Física y Rehabilitación. Hospital José María Morales Meseguer. Murcia.; (3) Facultativo Especialista Área Medicina Física y Rehabilitación. Hospital José María Morales Meseguer. Murcia.

ÁREA: 2. RHB CARDIORESPIRATORIA

334/17. BENEFICIO DE UN PROGRAMA DE REHABILITACIÓN CARDIACA FASE 2 EN FUNCIÓN DEL GÉNERO

Autores:

Carmen Rosa Cruz Calvente (1); Gabriela Espigares (2); Mario Guillen (3); Adela Gómez (4).

Centro de Trabajo:

(1) Servicio de Medicina Física y Rehabilitación. Complejo Asistencial Universitario de Salamanca.; (2) Hospital Virgen de las Nieves. Granada.; (3) Hospital de Górliz. Bilbao.; (4) Hospital Virgen de la Victoria. Málaga.

334/27. REHABILITACIÓN INTEGRAL EN EL POST-TRASPLANTE PULMONAR COMPLICADO

Autores:

Sheila Quintana Cabieces (1); Vanesa González Novoa (2); Laura Moro Pascual (2); María del Carmen Martín Moretón (2); Estefanía Sánchez Garrandés (3); Marlon Frank Jara Paredes (3).

Centro de Trabajo:

(1) Hospital Universitario Marqués de Valdecilla. Cantabria.; (2) Médico. Medicina Física y Rehabilitación. Hospital Universitario Marqués de Valdecilla. Cantabria.; (3) Médico Residente. Medicina Física y Rehabilitación. Hospital Universitario Marqués de Valdecilla. Cantabria.

334/69. DETERIORO DE LA FUERZA MUSCULAR RESPIRATORIA POST- RESECCIÓN PULMONAR EN PACIENTES CON CÁNCER DE PULMÓN. ¿ES ÚTIL INCLUIR ENTRENAMIENTO MUSCULAR RESPIRATORIO PRE-QUIRÚRGICAMENTE?

Autores:

Natalia Neira Fernández (1); Natalia Vanesa Dávalos Yerovi (1); Luis Alfonso Salas Medina (2); Josep María Muniesa Pórtoles (1); Ester Marco Navarro (1).

Centro de Trabajo:

(1) Hospital de La Esperanza. Parc de Salut Mar. Barcelona.; (2) Parc de Salut Mar. Hospital del Mar. Esperança.

334/101. PARÁLISIS DIAFRAGMÁTICA BILATERAL DOLOROSA COMO ÚNICA MANIFESTACIÓN DE UN SÍNDROME DE PARSONAGE TURNER

Autores:

Lucrecia Mendoza González (1); Fernando Vázquez Sánchez (2); Cristina Martín Carbajo (3).

Centro de Trabajo:

(1) Hospital de Cabueñes. Gijón.; (2) Neurólogo. Hospital de Burgos.; (3) Neumóloga. Hospital de Zamora.

334/121. VÍA RICA. RECUPERACIÓN INTENSIFICADA EN CIRUGÍA ABDOMINAL

Autores:

Lucrecia Mendoza González (1); Ana Belén Ferreiro González (2).

Centro de Trabajo:

(1) Hospital de Cabueñes. Gijón.; (2) Fisioterapeuta. Hospital de Cabueñes. Gijón.

334/155. EFECTO DE UN PROGRAMA DE REHABILITACIÓN RESPIRATORIA EN LA CALIDAD DE VIDA DE PACIENTES CON FIBROSIS QUÍSTICA

Autores:

María Elena Martínez Rodríguez (1); Lucrecia Suárez Cortina (2); Adelaida Lamas Ferrero (3); Loren-

zo Jiménez Cosmes (4).

Centro de Trabajo:

(1) Hospital Ramón y Cajal. Madrid.; (2) Unidad de Fibrosis Quística. Hospital Ramón y Cajal. Madrid.; (3) Servicio de Pediatría. Unidad de Fibrosis Quística. Hospital Ramón y Cajal. Madrid.; (4) Servicio de Rehabilitación. Hospital Ramón y Cajal. Madrid.

334/158. REHABILITACIÓN RESPIRATORIA, FIBROSIS QUÍSTICA Y FUNCIÓN PULMONAR

Autores:

María Elena Martínez Rodríguez (1); Lucrecia Suárez Cortina (2); Lorenzo Jiménez Cosmes (3).

Centro de Trabajo:

(1) Hospital Ramón y Cajal. Madrid.; (2) Unidad de Fibrosis Quística. Hospital Ramón y Cajal. Madrid.; (3) Servicio de Rehabilitación. Hospital Ramón y Cajal. Madrid.

334/282. SÍNDROME DE LA CIMITARRA

Autores:

Lucrecia Mendoza González (1); Ana Belén Ferreiro González (2).

Centro de Trabajo:

(1) Hospital de Cabueñes. Gijón.; (2) Fisioterapeuta. Hospital de Cabueñes. Gijón.

334/295. DE LA LINFANGIOLEIOMIOMATOSIS AL TRASPLANTE BIPULMONAR

Autores:

Eneida Barreto Miranda (1); Joaquina Prieto Prieto (2); Leire Peña Extebarria (1); Leire Ortiz Fernández (3); Juan Andres Álava Menica (4); Luis Socias Amezua (3).

Centro de Trabajo:

(1) Médico Residente Rehabilitación. Hospital Universitario Cruces. Bizkaia.; (2) Médico Adjunto Medicina Física y Rehabilitación. Hospital Universitario Cruces. Bizkaia.; (3) Médico Rehabilitador. Hospital Universitario Cruces. Bizkaia.; (4) Jefe de Servicio.

334/302. SÍNDROME DE HIPERCLARIDAD PULMONAR (SÍNDROME DE SWYER-JAMES MCLEOD). A PROPÓSITO DE UN CASO

Autores:

Amaya Cuevas Roca (1); Eneida Barreto Miranda (2); Leire Peña Extebarria (2); María Carmen Percaz Bados (3); Nora Cívicos Sánchez (4); María Paz Abaitua Ezquerro (5).

Centro de Trabajo:

(1) Médico Interno Residente. Medicina Física y Rehabilitación. Hospital Universitario Cruces. Bizkaia.; (2) Médico Residente Rehabilitación. Hospital Universitario Cruces. Bizkaia.; (3) Médico Adjunto de Rehabilitación. Hospital Universitario Cruces. Bizkaia.; (4) Médico Rehabilitador. Unidad de Lesionados Medulares. Hospital Universitario Cruces. Bizkaia.; (5) Médico Adjunto Medicina Física y Rehabilitación. Hospital Universitario Cruces. Bizkaia.

334/305. SÍNDROME DE BRIRT-HOGG-DUBÉ. A PROPÓSITO DE UN CASO

Autores:

Ariadna Elena Salgado Pérez (1); Eneida Barreto Miranda (2); Amaia Laita Legarreta (1); María Teresa Torralba Puebla (3); Rocío Maldonado Ruiz (4); Joana Sagastagoya Zabala (5).

Centro de Trabajo:

(1) Médico Adjunto Medicina Física y Rehabilitación. Hospital Universitario Cruces. Bizkaia.; (2) Médico Residente Rehabilitación. Hospital Universitario Cruces. Bizkaia.; (3) Médico Adjunto.; (4) Médi-

co Residente.; (5) *Facultativo Especialista Área. Medicina Física y Rehabilitación. Hospital Universitario Cruces. Bizkaia.*

334/314. SÍNDROME DE SHONE Y REHABILITACION RESPIRATORIA

Autores:

Lucrecia Mendoza González (1); Ana Belén Ferreiro González (2).

Centro de Trabajo:

(1) Hospital de Cabueñes. Gijón.; (2) Fisioterapeuta. Hospital de Cabueñes. Gijón.

334/322. ESPERANDO AL TRASPLANTE PULMONAR ENTRENANDO EN DOMICILIO

Autores:

Juan Casar Martínez (1); Laura Moro Pascual (2); Belén González Maza (1); Sheila Quintana Cabececes (3); Carlos Zubizarreta Lain (2); Paula Ortega García (4).

Centro de Trabajo:

(1) Médico Adjunto Rehabilitador. Hospital Universitario Marqués de Valdecilla. Cantabria.; (2) Médico Rehabilitador. Hospital Universitario Marqués de Valdecilla. Cantabria.; (3) Hospital Universitario Marqués de Valdecilla. Cantabria.; (4) Médico Adjunto de Radiodiagnóstico. Hospital Universitario Puerta de Hierro. Madrid.

334/341. ENFERMEDAD DE ERDHEIM-CHESTER, UNA INDICACIÓN POCO HABITUAL DE UN PROGRAMA DE REHABILITACION RESPIRATORIA

Autores:

M^a José Villanueva Díaz (1); Almudena García García (2).

Centro de Trabajo:

(1) Facultativo Especialista Área Rehabilitación. Hospital Universitario Central de Asturias.; (2) Servicio de Rehabilitación y Medicina Física. Hospital Universitario Central de Asturias.

334/342. DISCINESIA CILIAR PRIMARIA, ABORDAJE REHABILITADOR

Autores:

M^a José Villanueva Díaz (1); Almudena García García (2); Elena Liscalde Rodríguez (1); Jorge Areán García (1).

Centro de Trabajo:

(1) Facultativo Especialista Área Rehabilitación. Hospital Universitario Central de Asturias.; (2) Servicio de Rehabilitación y Medicina Física. Hospital Universitario Central de Asturias.

334/357. INTERVENCIÓN DEL SERVICIO DE REHABILITACIÓN EN PACIENTES SOMETIDOS A CIRUGÍA BARIÁTRICA

Autores:

Cristina Resino Luis (1); Gema Sánchez Gómez (2); Carlos Alberto Macuri Robles (2); Luisana Sambrano Valeriano (2); Laura González Mian (2); Ignacio del Villar Belzunze (3).

Centro de Trabajo:

(1) Médico Adjunto de Medicina Física y Rehabilitación. Hospital Rey Juan Carlos. Madrid.; (2) Médico Adjunto del Servicio de Rehabilitación. Hospital Rey Juan Carlos. Madrid.; (3) Jefe Asociado del Servicio de Rehabilitación. Hospital Universitario Rey Juan Carlos. Madrid.

334/358. GUÍA DE REHABILITACIÓN PARA PACIENTES CON ENFERMEDADES RESPIRATORIAS

Autores:

Alejandro Alcina Navarro (1); Sara Gómez Valero (1); Paula Carpintero Pérez (2); Rocío Herraiz Cris-

tóbal (3); Leonor Sanz Villanueva (3); Virginia Domínguez Fleitas (4).

Centro de Trabajo:

(1) Hospital Universitario del Henares. Madrid.; (2) Hospital Clínico San Carlos. Madrid.; (3) Hospital del Henares. Madrid.; (4) Hospital del Sureste. Madrid.

334/362. TRAQUEOBRONCOMALACIA COMO FACTOR DE MALA RESPUESTA A LA REHABILITACIÓN RESPIRATORIA

Autores:

Alejandro Alonso Martínez (1); Almudena García García (2); Fernando Peláez Gómez (1); Sara María Jiménez Palazuelos (1); Irene Sánchez Sobrino (3); Luis Alberto Narváez Benítez (3).

Centro de Trabajo:

(1) Médico Interno Residente. Medicina Física y Rehabilitación. Hospital Universitario Central de Asturias.; (2) Facultativo Especialista Área. Hospital Universitario Central de Asturias.; (3) Servicio de Rehabilitación y Medicina Física. Hospital Universitario Central de Asturias.

334/374. TOS CRÓNICA: A PROPÓSITO DE UN CASO

Autores:

Irene Gallardo Chaparro (1); Verónica Lourdes García Olivares (2); Consuelo Hervás Díaz (3); María Navarro Martínez (4); Laura Pérez Hickman Díez (1); Carlos Fernández Rey (4).

Centro de Trabajo:

(1) Médico Residente Rehabilitación. Hospital Clínico Universitario de Valladolid.; (2) Facultativo Especialista Área Rehabilitación. Hospital Clínico Universitario de Valladolid.; (3) Facultativo Especialista Área Rehabilitación y Medicina Física. Hospital Clínico Universitario. Valladolid.; (4) Médico Residente de Medicina Familiar y Comunitaria. Hospital Clínico Universitario de Valladolid.

334/383. REHABILITACIÓN RESPIRATORIA EN HIPERTENSIÓN PULMONAR

Autores:

Almudena García García (1); Irene Sánchez Sobrino (1); Luis Alberto Narváez Benítez (2); M^a José Villanueva Díaz (3).

Centro de Trabajo:

(1) Servicio de Rehabilitación y Medicina Física. Hospital Universitario Central de Asturias.; (2) Hospital Universitario Central de Asturias.; (3) Facultativo Especialista Área Rehabilitación. Hospital Universitario Central de Asturias.

334/407. TOSER O NO TOSER, ESA ES LA CUESTIÓN

Autores:

Jesús López Escobar (1); Marta López Juncosa (1); Santiago Pina Buded (2); Laurabel Gonzalbes Esterelles (1); María Teresa Sabater Querol (3); Ester Marco Navarro (4).

Centro de Trabajo:

(1) Médico Interno Residente. Hospital General Universitario de Castellón.; (2) Facultativo Especialista Medicina Física y Rehabilitación. Hospital General Universitario de Castellón.; (3) Facultativo Especialista en Medicina Física y Rehabilitación. Hospital General Universitario de Castellón.; (4) Hospital de La Esperanza. Parc de Salut Mar. Barcelona.

334/465. PROGRAMA DE REHABILITACIÓN CARDIACA. ANÁLISIS PSICOPATOLÓGICO

Autores:

Encarnación Sevilla Hernandez (1); Josefina Crespo Sánchez (2); Sofía Amorós Rivera (2); Alba Herre-ro Brocal (2); Marta Hernández Cano (2).

Centro de Trabajo:

(1) Hospital José María Morales Meseguer. Murcia.; (2) Médico Interno Residente Medicina Física y Rehabilitación. Hospital José María Morales Meseguer. Murcia.

ÁREA: 3. RHB MÉDICA: LINFEDEMA

334/102. SÍNDROME DE PAGET-SCHROETTER

Autores:

María Elena Pérez Bermejo (1); Ignacio Guallar Saucedo (1); Beatriz García Castillo (1); Jose Antonio Valencia Hernández (1); Elena Muñoz De la Torre (1); María José Tris Ara (2).

Centro de Trabajo:

(1) Médico Residente. Hospital Universitario Miguel Servet. Zaragoza.; (2) Facultativo Especialista Área Medicina Física y Rehabilitación. Hospital Miguel Servet. Zaragoza.

334/150. NO NOS OLVIDEMOS DEL LIPEDEMA

Autores:

Neus Abajo Martín (1); Jordi Fuertes Manuel (2); Mónica Danus Lainez (3); Glòria Bernal Alarcón (4); Laura Pérez Merino (5).

Centro de Trabajo:

(1) Metge Adjunt Servei Rehabilitació i Medicina Física. Hospital Universitari Sant Joan de Reus. Barcelona.; (2) Metge Adjunt Servei Medicina Nuclear. Hospital Universitari Sant Joan de Reus. Barcelona.; (3) Cap de Servei de Medicina Nuclear. Hospital Universitari Sant Joan de Reus. Barcelona.; (4) Fisioterapeuta del Servei de Rehabilitació. Hospital Universitari Sant Joan de Reus. Barcelona.; (5) Fisioterapeuta. Hospital Universitari Sant Joan de Reus. Barcelona.

334/154. LIPEDEMA. DIFICULTAD DIAGNÓSTICA EN ESTADIO PRECOZ

Autores:

Ronald Manasse (1); Ángela Castellano Castillo (2); Laura Millán Casas (2); Carlos Fernández-Bravo Martín (3).

Centro de Trabajo:

(1) Médico Interno Residente Rehabilitación. Hospital La Mancha Centro Alcázar de San Juan. Ciudad Real.; (2) Facultativo Especialista Área. Medicina Física y Rehabilitación. Hospital La Mancha Centro. Alcázar de San Juan. Ciudad Real.; (3) Jefe de Servicios de Rehabilitación. Hospital La Mancha Centro. Alcázar de San Juan. Ciudad Real.

334/164. DIAGNÓSTICO DIFERENCIAL DEL DOLOR POSTMASTECTOMÍA EN LA CONSULTA DE LINFEDEMA

Autores:

María José García Galán (1); Elena Muñoz De la Torre (2); Nicolás Rivas Zozaya (2); Andrea Lozano Mendoza (2); Beatriz García Castillo (2); Carmen María Barquero Moreno (2).

Centro de Trabajo:

(1) Médico Adjunto. Hospital Universitario Miguel Servet. Zaragoza.; (2) Médico Residente. Hospital Universitario Miguel Servet. Zaragoza.

334/166. PAPEL DEL MÉDICO REHABILITADOR EN EL SÍNDROME DE KLIPPEL-TRENAUNAY

Autores:

Carmen María Barquero Moreno (1); Ana Cristina Tagalos Muñoz (1); María Elena Pérez Bermejo

(1); Ignacio Guallar Saucedo (1); Jose Antonio Valencia Hernández (1); María José García Galán (2).
Centro de Trabajo:

(1) Médico Residente. Hospital Universitario Miguel Servet. Zaragoza.; (2) Médico Adjunto. Hospital Universitario Miguel Servet. Zaragoza.

334/184. PACIENTE CON LINFEDEMA SECUNDARIO REFRACTARIO A DRENAJE LINFÁTICO MANUAL E INTOLERANCIA A MEDIDAS DE COMPRESIÓN. ALTERNATIVAS

Autores:

Marta Conejo Fraile (1); Ana Isabel Martín Fernández (2); Paula Martínez-Otero Moraleda (3); Paula Peña Moneva (4); Mónica Martínez Maside (4); María Noelia García Muñoz (5).

Centro de Trabajo:

(1) Hospital Universitario Fuenlabrada. Madrid.; (2) Médico Adjunto de Rehabilitación. Hospital Universitario de Fuenlabrada. Madrid.; (3) Médico Residente de Medicina Familiar y Comunitaria. Hospital Universitario de Fuenlabrada. Madrid.; (4) Médico Adjunto. Hospital Universitario Fuenlabrada. Madrid.; (5) Médico Residente. Hospital Universitario Fuenlabrada. Madrid.

334/271. ESCUELA DEL LINFEDEMA

Autores:

Beatriz Entrambasaguas Estepa; Marta López Martín; Aranzazu Vázquez Doce.

Centro de Trabajo:

Hospital Universitario Princesa. Madrid.

334/289. LINFEDEMA SECUNDARIO ATÍPICO DE MIEMBRO SUPERIOR

Autores:

David Pozo Crespo (1); Carolina de Miguel Benadiba (2); María José Buzzetta Devis (3); Naiara Vitoria Pérez (3); Giuseppe de Bernardo (4).

Centro de Trabajo:

(1) Médico Residente. Servicio de Rehabilitación. Hospital Ramón y Cajal. Madrid.; (2) Facultativo especialista Área. Hospital Universitario Ramón y Cajal. Madrid.; (3) Médico Residente de Medicina Familiar y Comunitaria. Hospital Universitario Ramón y Cajal. Madrid.; (4) Médico Interno Residente. Hospital Universitario Ramón y Cajal. Madrid.

334/292. IMPORTANTE PAPILOMATOSIS VESICULAR LINFÁTICA EN PACIENTE CON LINFEDEMA

Autores:

Miriam Santamarta Esquide (1); Andrés Juan Luis de Orbegoso Rapuzzi (2); Rubén Orlando Madrid Ruiz (3); Purificación Magallón Villalba (4); Santiago de la Fuente Alameda (5).

Centro de Trabajo:

(1) Médico Residente de Medicina Física y Rehabilitación. Hospital Universitario Severo Ochoa. Madrid.; (2) Médico Residente de Medicina Familiar y Comunitaria Hospital Universitario Severo Ochoa. Madrid.; (3) Médico Residente de Medicina Familiar y Comunitaria. Hospital Universitario Severo Ochoa. Madrid.; (4) Hospital Universitario Severo Ochoa. Madrid.; (5) Médico Adjunto de Medicina Física y Rehabilitación. Hospital Universitario Severo Ochoa. Madrid.

334/333. LINFEDEMA PRIMARIO COMO MANIFESTACIÓN EXCEPCIONAL DEL SÍNDROME DE NOONAN

Autores:

Francisco José Gallego Peñalver (1); Rosa María Candelas Espada (2); Jerónimo Acosta Rueda (2);

Carlos Eduardo Parra Soto (2); Eloísa Navarro González (2); Carola González-King Garibotti (2).

Centro de Trabajo:

(1) Médico Residente de Medicina Familiar y Comunitaria. H.C.U.L.B. Zaragoza.; (2) Médico Residente de Medicina Familiar y Comunitaria. Hospital Clínico Universitario Lozano Blesa. Zaragoza.

334/409. EDEMA EN PACIENTE ONCOLÓGICO. A PROPÓSITO DE UN CASO

Autores:

Lourdes Rezusta Sagasti (1); Irene Aguirre Sánchez (2); Claudia Esther Villanueva Larumbe (2); Adriana Aoiz Ibañez (2); José Federico Giarratana (2); Elena Roldán Arcelus (2).

Centro de Trabajo:

(1) Médico Rehabilitador. Complejo Hospitalario de Pamplona. Navarra.; (2) Médico Interno Residente. Medicina Física y Rehabilitación. Complejo Hospitalario de Pamplona. Navarra.

334/437. EMBARAZO Y LINFEDEMA EN MIEMBROS INFERIORES, ¿QUÉ SE PUEDE ESPERAR CUANDO SE ESTÁ ESPERANDO?

Autores:

Eva Canosa Hermida (1); Rubén Mora Boga (2); María Rodríguez Manso (3); Iris Toral Gisasola (4); Manuel Astray López (4); Rosa Martín Mourelle (5).

Centro de Trabajo:

(1) Médico Interno Residente. Servicio de Rehabilitación. A Coruña.; (2) Complejo Hospitalario Universitario. A Coruña.; (3) Fisioterapeuta. Complejo Hospitalario Universitario A Coruña.; (4) Médico Residente. Complejo Hospitalario Universitario A Coruña.; (5) Médico Adjunto. Complejo Hospitalario Universitario A Coruña.

ÁREA: 3. RHB MÉDICA: SUELO PÉLVICO

334/93. TRATAMIENTO DEL SÍNDROME DE DOLOR MIOFASCIAL DEL SUELO PÉLVICO: CASO CLÍNICO

Autores:

Daniela Alexandres Ríos de los Ríos (1); Lilia Alejandrina Ruiz Ávila (2); Ana Isabel Borobia Pérez (3).

Centro de Trabajo:

(1) Médico Residente. Hospital Universitario la Paz. Madrid.; (2) Residente Hospital Universitario La Paz. Madrid.; (3) Adjunta en Hospital Universitario La Paz. Madrid.

334/137. MEJORÍA DEL DOLOR MIOFASCIAL PÉLVICO CRÓNICO CON INCOBOTULINUM-TOXINA

Autores:

Soraya Hijazi Vega (1); Ana Belén Ponce Garrido (2); Laura Guijarro Abanades (2); Martín Zacarias Arcas Molina (3).

Centro de Trabajo:

(1) Hospital Universitario Nuestra Señora del Perpetuo Socorro. GAI Albacete.; (2) Servicio de Medicina Física y Rehabilitación. Hospital Universitario Nuestra Señora del Perpetuo Socorro. GAI Albacete.; (3) Servicio de Anestesiología. Unidad del Dolor. Hospital Universitario Nuestra Señora del Perpetuo Socorro. GAI Albacete.

334/148. RECOMENDACIONES SOBRE ACTIVIDAD FÍSICA EN EL EMBARAZO

Autores:

Irene Trujillo Jaizme (1); Zaida Hernández González (2); María Eugenia Guerra Medina (3); Sara Estévez Sarmiento (4); Iris Del Carmen Delgado Duque (1); Barbara Carleni Marcano Medina (5).

Centro de Trabajo:

(1) Médico Residente de Rehabilitación y Medicina Física. Hospital Universitario Insular de Gran Canaria.; (2) Facultativo Especialista Área de Medicina Física y Rehabilitación. Unidad de Suelo Pélvico. Complejo Hospitalario Universitario Insular Materno Infantil. Las Palmas de Gran Canaria.; (3) Fisioterapeuta. Unidad de Suelo Pélvico del Servicio de Medicina Física y Rehabilitación. Complejo Hospitalario Universitario Insular Materno Infantil. Las Palmas de Gran Canaria.; (4) Facultativo Especialista Área de Medicina Física y Rehabilitación. Complejo Hospitalario Universitario Insular Materno Infantil. Las Palmas de Gran Canaria.; (5) Complejo Hospitalario Universitario Insular Materno Infantil. Las Palmas de Gran Canaria.

334/149. SÍNDROME DE CURRARINO

Autores:

María Elena Pérez Bermejo; Andrea Lozano Mendoza; Carmen María Barquero Moreno; Nicolás Rivas Zozaya; Ana Cristina Tagalos Muñoz.

Centro de Trabajo:

Médico Residente. Hospital Universitario Miguel Servet. Zaragoza.

334/265. DOLOR PÉLVICO CRÓNICO ¿PODEMOS APLICAR ONDAS DE CHOQUE?

Autores:

Ana Isabel Martín Fernández (1); Isabel Montes Posada (2); Montserrat Molina Guerrero (1); María Noelia García Muñoz (3); Paula Martínez-Otero Moraleda (4); Marta Conejo Fraile (1).

Centro de Trabajo:

(1) Médico Adjunto de Rehabilitación. Hospital Universitario de Fuenlabrada. Madrid.; (2) Médico Adjunto de Rehabilitación. Hospital Universitario de Gran Canaria Dr. Negrín.; (3) Médico Residente. Hospital Universitario Fuenlabrada. Madrid.; (4) Médico Residente de Medicina Familiar y Comunitaria. Hospital Universitario de Fuenlabrada. Madrid.

334/301. INICIO LA RADIOTERAPIA VAGINAL...Y DESPUÉS, ¿NECESITARÉ ALGO MÁS DE AYUDA?

Autores:

Ana Isabel Martín Fernández (1); Isabel Montes Posada (2); Joao Pedro Saraiva (3); Adoración Gil Bolaños (4); Honorata Eugenia Ramírez Medina (4); Almudena María Hernández Rosario (4).

Centro de Trabajo:

(1) Médico Adjunto de Rehabilitación. Hospital Universitario de Fuenlabrada. Madrid.; (2) Médico Adjunto de Rehabilitación. Hospital Universitario de Gran Canaria Dr. Negrín.; (3) Médico Interno Residente de Rehabilitación. Complejo Hospitalario Universitario de Pontevedra.; (4) Fisioterapeuta. Hospital Universitario de Gran Canaria Dr. Negrín.

334/427. EVALUACIÓN DE UNA MUESTRA DE MUJERES CON INCONTINENCIA URINARIA QUE REALIZA TRATAMIENTO REHABILITADOR

Autores:

Soraya Hijazi Vega (1); Ana Belén Ponce Garrido (2); Suzel Cerdá Oncala (3); María Carmen Martínez

(3); Julio A. Carbayo Herencia (4).

Centro de Trabajo:

(1) Hospital Universitario Nuestra Señora del Perpetuo Socorro. GAI Albacete.; (2) Servicio de Medicina Física y Rehabilitación. Hospital Universitario Nuestra Señora del Perpetuo Socorro. GAI Albacete.; (3) Servicio de Rehabilitación. Complejo Hospitalario Universitario de Albacete.; (4) Profesor Colaborador Honorífico de Medicina. Universidad Miguel Hernández. Alicante.

ÁREA: 3. RHB MÉDICA: CÁNCER

334/2. PARÁLISIS BILATERAL DEL XI PAR CRANEAL TRAS CIRUGÍA RADICAL DE LARINGE

Autores:

Aitor Zabala Pardo (1); Natalia Salaverria Izaguirre (2); Ibone Ruiz de Angulo de la Granja (2); Noelia Pérez Iglesias (2); Esther Martínez Arroyo (2); Francisco Javier Madruga Carpintero (1).

Centro de Trabajo:

(1) Médico Adjunto. Medicina Física y Rehabilitación. Hospital Universitario Donostia. Guipúzcoa.; (2) Médico Residente. Medicina Física y Rehabilitación. Hospital Universitario Donostia. Guipúzcoa

334/238. OSTEOSARCOMA CONVENCIONAL OSTEABLÁSTICO. MEGAPRÓTESIS DE RODILLA MEDIANTE PRÓTESIS LINK

Autores:

Lucía Garvín Ocampos (1); Miriam Robledo García (2); Concepción Cuenca González (3); Rocío Vacas Mata (4); Miguel Archanco Olcese (5); Marta Galván Ortiz de Urbina (5).

Centro de Trabajo:

(1) Médico Especialista en Medicina Física y Rehabilitación. Hospital Clínico San Carlos. Madrid.; (2) Fisioterapeuta. Hospital Clínico San Carlos. Madrid.; (3) Facultativo Especialista Área Rehabilitación. Hospital Clínico San Carlos. Madrid.; (4) Hospital Clínico San Carlos. Madrid.; (5) Facultativo Especialista de Medicina Física y Rehabilitación. Hospital Clínico San Carlos. Madrid.

334/364. REHABILITACIÓN POSTQUIRÚRGICA DEL CARCINOMA MANDIBULAR. A PROPÓSITO DE UN CASO

Autores:

Sergio Trinidad Quijada (1); Gustavo Adolfo Sevilla Torrijos (2).

Centro de Trabajo:

(1) Hospital Universitario de Torrejón.; (2) Facultativo Especialista Medicina Física y Rehabilitación.

334/403. NO ES UNA GONALGIA CUALQUIERA

Autores:

Marta López Juncosa (1); Jesús López Escobar (1); Consuelo Tudela Salom (2); Laurabel Gonzalbes Esterelles (1); Santiago Pina Buded (2); Bárbara Cardells Beltrán (2).

Centro de Trabajo:

(1) Médico Interno Residente. Hospital General Universitario de Castellón.; (2) Facultativo Especialista Medicina Física y Rehabilitación. Hospital General Universitario de Castellón.

334/406. FIBROSIS PARED TORÁCICA BILATERAL TRAS RADIOTERAPIA EN CÁNCER DE MAMA

Autores:

Esperanza de Carlos Iriarte (1); María Dolores González García (2); Mercedes Pino Giraldez (3); Delia

Díaz Zamudio (4); M. Ángeles Carmona Bonet (1); Jesús Vara Paniagua (1).

Centro de Trabajo:

(1) Hospital 12 de octubre. Madrid.; (2) Medicina Física y Rehabilitación. Médico Adjunto de Neurorehabilitación. Hospital 12 de octubre. Madrid.; (3) Facultativo Especialista Área. Hospital 12 de Octubre. Madrid.; (4) Facultativo Especialista Área Rehabilitación. Hospital 12 de Octubre. Madrid.

334/457. PLEXOPATÍA AGUDA SIMULTÁNEA A RADIOTERAPIA EN CÁNCER DE MAMA

Autores:

Esperanza de Carlos Iriarte (1); María Dolores González García (2); Mercedes Pino Giráldez (3); Delia Díaz Zamudio (4).

Centro de Trabajo:

(1) Hospital 12 de octubre. Madrid.; (2) Medicina Física y Rehabilitación. Médico Adjunto de Neurorehabilitación. Hospital 12 de octubre. Madrid.; (3) Facultativo Especialista Área. Hospital 12 de Octubre. Madrid.; (4) Facultativo Especialista Área Rehabilitación. Hospital 12 de Octubre. Madrid.

334/460. TRICOLEUCEMIA VARIANTE CON AFECTACIÓN VERTEBRAL

Autores:

Natalia Angélica Barahona Garibello (1); Francisco Luna Cabrera (2); Mercedes Azores Águila (3); Fernando Jesús Mayordomo Riera (4).

Centro de Trabajo:

(1) Fea Medicina Física y Rehabilitación. Hospital Santa Bárbara. Puertollano.; (2) Fea Medicina Física y Rehabilitación. Hospital Universitario Reina Sofía. Córdoba.; (3) Fisioterapeuta. Hospital Universitario Reina Sofía. Córdoba.; (4) Jefe de Servicio de la Unidad de Gestión Clínica Interniveles de Medicina Física y Rehabilitación. Hospital Universitario Reina Sofía. Córdoba.

ÁREA: 3. RHB MÉDICA: REHABILITACIÓN REUMATOLÓGICA

334/3. ESTUDIO DE LAS FRACTURAS OSTEOPORÓTICAS DE CADERA ATENDIDAS EN UN HOSPITAL COMARCAL DURANTE UN AÑO

Autores:

Emilio Justicia Rull; Luis Eduardo de la Torre López; Carmen M^a Mesa López; Miguel Giménez Alcántara.

Centro de Trabajo:

Servicio de Medicina Física y Rehabilitación. Hospital Infanta Margarita. Córdoba.

334/50. ANQUILOSIS BILATERAL DE RODILLA POR GOTTA

Autores:

Mariola Cortina Navarro (1); Clara Casado Blanco (1); Isabel García Delgado (2).

Centro de Trabajo:

(1) Servicio Medicina Física y Rehabilitación. Hospital General Universitario Gregorio Marañón. Madrid.; (2) Hospital General Universitario Gregorio Marañón. Madrid.

334/218. ROTURA ESPONTÁNEA Y ATRAUMÁTICA DEL TENDÓN TIBIAL ANTERIOR

Autores:

Francisco José Gallego Peñalver (1); Carlos Eduardo Parra Soto (2); Jerónimo Acosta Rueda (2); Eloísa Navarro González (2); Carola González-King Garibotti (2); Rosa María Candelas Espada (2).

Centro de Trabajo:

(1) Médico Residente de Medicina Familiar y Comunitaria. H.C.U.L.B. Zaragoza.; (2) Médico Residente de Medicina Familiar y Comunitaria. Hospital Clínico Universitario Lozano Blesa. Zaragoza.

334/326. ESCLERODERMIA ASOCIADA A CÁNCER DE MAMA

Autores:

María Tamargo Piedra (1); Carmen Marhuenda Collado (2); Paula Ortega García (3); Martín Baena Salmerón (1); Sofía González López (2); Marta Sevilla Benítez (4).

Centro de Trabajo:

(1) Médico Interno Residente. Hospital Universitario Puerta de Hierro. Madrid.; (2) Médico Adjunto. Hospital Universitario Puerta de Hierro. Madrid.; (3) Médico Adjunto de Radiodiagnóstico. Hospital Universitario Puerta de Hierro. Madrid.; (4) Médico Rehabilitador. Hospital Universitario Puerta de Hierro. Madrid.

334/416. OSTEOMALACIA: LA IMPORTANCIA DE LA VITAMINA D

Autores:

Ana Meléndez Laborda (1); Miguel Ángel Polo Ostariz (1); Jordi Pons Dolset (1); Alfredo Rodríguez Pérez (1); Jose Antonio Valencia Hernández (2); Elena Muñoz De la Torre (2).

Centro de Trabajo:

(1) Facultativo Especialista Área Medicina Física y Rehabilitación. Fundación Hospital Calahorra. La Rioja.; (2) Médico Residente. Hospital Universitario Miguel Servet. Zaragoza.

334/446. ARTROPATÍA DESTRUCTIVA DE HOMBRO CON DEPÓSITO MIXTO DE CRISTALES. HOMBRO DE MILWAUKEE

Autores:

Miguel David Membrilla Mesa; Esther Carbonero Martínez; Rocío Pozuelo Calvo; Inmaculada García Montes.

Centro de Trabajo:

Hospital Universitario Virgen de las Nieves. Granada.

334/450. LINFEDEMA Y OTRAS MANIFESTACIONES SISTÉMICAS ASOCIADAS A ENFERMEDAD DE WEBER CHRISTIAN CON RESPUESTA A INFLIXIMAB

Autores:

Aguas-Santas Jiménez Sarmiento (1); Carmen De Francisco Montero (2); Alejandro Muñoz Jimenez (3).

Centro de Trabajo:

(1) Facultativo Especialista Área. Hospital Universitario Virgen del Rocío. Sevilla.; (2) Médico Residente de Medicina Familiar y Comunitaria. Hospital Universitario Virgen del Rocío. Sevilla.; (3) Fea Reumatología. Hospital Universitario Virgen del Rocío. Sevilla.

ÁREA: 3. RHB MÉDICA: REHABILITACIÓN DEL LENGUAJE

334/94. AFASIA PROGRESIVA PRIMARIA: A PROPÓSITO DE UN CASO

Autores:

Borja Castro Marrero (1); Iris Del Carmen Delgado Duque (2); David Simón Bautista (3); Lucía Yoma-

ra Batista Guerra (4); Raquel Bellini García (3); Isabel Santana Casiano (3).

Centro de Trabajo:

(1) Médico Residente de Rehabilitación. Hospital Universitario de Gran Canaria Dr. Negrín.; (2) Médico Residente de Rehabilitación y Medicina Física. Hospital Universitario Insular de Gran Canaria.; (3) Médico Adjunto Rehabilitación. Complejo Hospitalario Insular Materno Infantil. Las Palmas de Gran Canaria.; (4) Logopeda. Complejo Hospitalario Insular Materno Infantil. Las Palmas de Gran Canaria.

334/253. EXPERIENCIA EN REHABILITACIÓN DE LA DEGLUCIÓN (DISFAGIA) EN COLABORACIÓN CON EL SERVICIO DE OTORRINOLARINGOLOGÍA UN HOSPITAL UNIVERSITARIO

Autores:

Paula Orizaola Celorrio (1); Rosario María Hernández (2); M^a Belén Pedrosa Esapaña (1); M^a Inmaculada Mozo Cano (3); M^a Carmen Vicente Córdoba (3); Antonio Rosell Cervilla (4).

Centro de Trabajo:

(1) Médico Interno Residente. Hospital Universitario de Guadalajara.; (2) Facultativo Adjunto Especialista Medicina Física y Rehabilitación. Hospital Universitario de Guadalajara.; (3) Logopeda del Servicio de Medicina Física y Rehabilitación. Hospital Universitario de Guadalajara.; (4) Facultativo Adjunto Especialista de Otorrinolaringología. Hospital Universitario de Guadalajara.

334/256. MEJORA LA VOZ CON LA HIGIENE VOCAL EN DISFONÍAS FUNCIONALES. ELABORACIÓN DE TRÍPTICOS INFORMATIVOS SOBRE HIGIENE VOCAL POR EL GRUPO FOGAT

Autores:

Marta Rodríguez Cañas de los Reyes (1); Silvia Muñoz Mora (2); María Elena Martínez Miralles (3); Paola Diaz Borrego (4); Antonio Galván Ruiz (5); Laura García Rodríguez (6).

Centro de Trabajo:

(1) Hospital Puerta del Mar. Cádiz.; (2) Hospital Juan Ramón Jiménez. Huelva.; (3) Hospital Torrecardenas. Almería.; (4) Facultativo Especialista Área. Hospital Universitario Virgen Macarena. Sevilla.; (5) Hospital Virgen del Rocío. Sevilla.; (6) Jubilada.

334/350. IMPORTANCIA DEL TRATAMIENTO LOGOFONIÁTRICO COMBINADO CON OTRAS TÉCNICAS EN LAS DISFONÍAS ORGÁNICAS. A PROPÓSITO DE UN CASO

Autores:

Gema Sánchez Gómez (1); Cristina Resino Luis (1); Cristina García Tomé (2); Cristina Del Mazo Pablo (2).

Centro de Trabajo:

(1) Médico Adjunto de Medicina Física y Rehabilitación. Hospital Rey Juan Carlos. Madrid.; (2) Logopeda. Hospital Rey Juan Carlos. Madrid.

ÁREA: 3. RHB MÉDICA: REHABILITACIÓN DEL QUEMADO

334/204. REHABILITACIÓN EN NECRÓLISIS EPIDÉRMICA TÓXICA

Autores:

Susana Maria Cofiño Rodríguez (1); M^a Dolores Pinilla García (2); Daivirys Del Valle Vielma Cabrera (2); Carlos Ibor Miguel (1); María José Abadía Alonso (3); Irene Mendi Gabarain (3).

Centro de Trabajo:

(1) Médico Residente de Medicina Familiar y Comunitaria. Hospital Universitario Río Hortega. Valladolid.; (2) Médico Residente. Medicina Física y Rehabilitación. Hospital Universitario Río Hortega. Valladolid.; (3) Médico Adjunto. Medicina Física y Rehabilitación. Hospital Universitario Río Hortega. Valladolid.

ÁREA: 3. RHB MÉDICA: REHABILITACIÓN GERIÁTRICA

334/68. RECUPERACIÓN DE MARCHA PACIENTES CON FRACTURA DE CADERA INGRESADOS EN UN HOSPITAL DE MEDIA ESTANCIA

Autores:

Elva De Ory López (1); Lucía Garvín Ocampos (2); Cornelia Bischofberger Valdés (3); Antonio Álvarez Badillo (4).

Centro de Trabajo:

(1) Hospital Guadarrama. Madrid.; (2) Médico Especialista en Medicina Física y Rehabilitación. Hospital Clínico San Carlos. Madrid.; (3) Médico Especialista en Medicina Preventiva. Hospital El Escorial/Guadarrama. Madrid.; (4) Médico Especialista en Medicina Física y Rehabilitación. Departamento de Medicina Física y Rehabilitación. Hidrología Médica. Universidad Complutense. Madrid.

334/232. PAPEL DEL MÉDICO REHABILITADOR EN UNA UNIDAD DE ORTOGERIATRÍA

Autores:

Ana Isabel López Llorca (1); Marta Sevilla Benítez (2).

Centro de Trabajo:

(1) Hospital Universitario Puerta de Hierro. Madrid.; (2) Médico Rehabilitador. Hospital Universitario Puerta de Hierro. Madrid.

ÁREA: 3. RHB MÉDICA: MISCELÁNEA

334/5. POSIBLES APORTACIONES DE LA REHABILITACIÓN A LA MIASTENIA GRAVIS

Autores:

Aitor Zabala Pardo (1); Natalia Salaverría Izaguirre (2); Noelia Pérez Iglesias (2); Idoia Eceizabarrena Matxinandiarena (3); Xabier Valencia Murua (4); Mikel Zabaleta Sistiaga (4).

Centro de Trabajo:

(1) Médico Adjunto. Medicina Física y Rehabilitación. Hospital Universitario Donostia. Guipúzcoa.; (2) Médico Residente. Medicina Física y Rehabilitación. Hospital Universitario Donostia. Guipúzcoa.; (3) Médica Rehabilitadora Adjunta. Hospital Universitario Donostia. Guipúzcoa.; (4) Médico Rehabilitador Adjunto. Hospital Universitario Donostia. Guipúzcoa.

334/15. VALORACIÓN Y TRATAMIENTO DE LA DISFAGIA EN TUMORES DE FOSA POSTERIOR

Autores:

Alejandro Alonso Martínez (1); José María Barroso Rodilla (2).

Centro de Trabajo:

(1) Médico Residente de Medicina Familiar y Comunitaria. Asturias.; (2) Foniatra. Hospital Universitario Central de Asturias.

334/52. EDUCACIÓN TERAPÉUTICA DEL PACIENTE CON TRASTORNOS DE LA ARTICULACIÓN TÉMPORO-MANDIBULAR

Autores:

María Santos Oliete (1); Ana G. Gómez Gómez (2); Belén Alonso Álvarez (3); Blanca Palomino Aguado (4); Blanca Mur Molina (5); Elena Villalobos Baeza (1).

Centro de Trabajo:

(1) Médico Adjunto Rehabilitación. Hospital Ramón y Cajal. Madrid.; (2) Hospital Universitario Ramón y Cajal. Madrid.; (3) Jefe de Sección. Rehabilitación. Hospital Ramón y Cajal. Madrid.; (4) Hospital Ramón y Cajal. Madrid.; (5) Facultativo Especialista Área. Hospital Universitario Ramón y Cajal. Madrid.

334/54. ANÁLISIS DE LA CONSULTA DEL RESIDENTE DE ÚLTIMO AÑO

Autores:

Jose Antonio Valencia Hernández (1); Beatriz García Castillo (1); Nicolás Rivas Zozaya (1); María Elena Pérez Bermejo (1); Ignacio Guallar Saucedo (1); Ana Isabel Abad Marco (2).

Centro de Trabajo:

(1) Médico Residente. Hospital Universitario Miguel Servet. Zaragoza.; (2) Médico Facultativo Especialista Área. Hospital Universitario Miguel Servet. Zaragoza.

334/73. INTERVENCIÓN MULTIDISCIPLINAR EN LA ATENCIÓN DE LOS PACIENTES DE CIRUGÍA DE COLON

Autores:

Ángela Patricia Mozo Muriel (1); Laura Morales Ruiz (2); Elena Victoria Cátedra Vallés (2); Natividad Plazas Andreu (2); Rosalía de Dios Álvarez (2); Concepción Pastor Ortiz (3).

Centro de Trabajo:

(1) Facultativo Especialista Medicina Física y Rehabilitación. Hospital Infanta Leonor. Madrid.; (2) Facultativo Especialista de Área. Hospital Universitario Infanta Leonor. Madrid.; (3) Fisioterapeuta. Hospital Universitario Infanta Leonor.

334/92. EJERCICIO FÍSICO EN PACIENTES CON PIE DIABÉTICO: TRÍPTICO INFORMATIVO PARA PACIENTES

Autores:

Sara Alejandra Aguilera Quitzke.

Centro de Trabajo:

Médico Residente de Medicina Familiar y Comunitaria. Hospital Regional Universitario de Málaga.

334/103. SÍNDROME CADASIL: UN RETO DIAGNÓSTICO-TERAPÉUTICO PARA EL MÉDICO REHABILITADOR. A PROPÓSITO DE UN CASO

Autores:

Laura Pérez Hickman Díez (1); María Navarro Martínez (2); Carlos Fernández Rey (2); Irene Gallardo Chaparro (1); Verónica Lourdes García Olivares (3); Elena González Avedillo (4).

Centro de Trabajo:

(1) Médico Residente Rehabilitación. Hospital Clínico Universitario de Valladolid.; (2) Médico Residente de Medicina Familiar y Comunitaria. Hospital Clínico Universitario de Valladolid.; (3) Facultativo Especialista Área Rehabilitación. Hospital Clínico Universitario de Valladolid.; (4) Licenciado Especialista. Hospital Clínico Universitario de Valladolid.

334/113. PROYECTO DE REHABILITACIÓN EN ZANZÍBAR

Autores:

Palmira Morello Ostos.

Centro de Trabajo:

Medicina Física y Rehabilitación. Hospital General Universitario de Valencia.

334/128. BOTULISMO IATRÓGENO TRAS INYECCIÓN DE TOXINA BOTULÍNICA (REACCIÓN MIASTENIFORME)

Autores:

María José Sánchez Pérez (1); Estefanía Sánchez Garrandés (2); Silvia Álvarez Paradelo (3); Sara Urdiales Sánchez (4); Marlon Frank Jara Paredes (2); Gema Fernández Lozano (4).

Centro de Trabajo:

(1) Médico Adjunto de Rehabilitación. Hospital Universitario Marqués de Valdecilla. Cantabria.; (2) Médico Residente. Medicina Física y Rehabilitación. Hospital Universitario Marqués de Valdecilla. Cantabria.; (3) Médico Adjunto Neurofisiología. Hospital Universitario Marqués de Valdecilla. Cantabria.; (4) Médico Residente Neurofisiología. Hospital Universitario Marqués de Valdecilla. Cantabria.

334/139. LA SALIVA YA NO ES UN PROBLEMA

Autores:

Beatriz Entrambasaguas Estepa; Aranzazu Vázquez Doce; Pia Spottorno Rubio; Elsa García García.

Centro de Trabajo:

Hospital Universitario Princesa. Madrid.

334/156. PAPEL DE LA REHABILITACIÓN EN EL SAHS RELACIONADO CON LAS DEFORMIDADES CRANEOFACIALES

Autores:

Laura Valero Sanz (1); Carmen Morcillo Pérez (1); Teresa Marín Carcedo (1); Iciar Guerras Normand (2); Jenny Carolina Araque Cancar (2); María Cruz García Chinchetru (3).

Centro de Trabajo:

(1) Médico Residente de Medicina Familiar y Comunitaria. Hospital Universitario Príncipe de Asturias. Madrid.; (2) Hospital Universitario Príncipe de Asturias. Madrid.; (3) Hospital Universitario Príncipe de Asturias.

334/175. XEOMIN® COMO ALTERNATIVA DE TRATAMIENTO EN PACIENTES CON SOSPECHA DE DESARROLLO DE ANTICUERPOS NEUTRALIZANTES FRENTE A OTRA TOXINA BOTULÍNICA. A PROPÓSITO DE UN CASO

Autores:

Beatriz Rodríguez García (1); Jesús Alberto Tuda Flores (2); M^a Concepción Crespo Pérez (3); María Adela Olazar Pardeiro (3); Carmen Rosa Cruz Calvente (1); Pelayo Fernández Palacio (1).

Centro de Trabajo:

(1) Servicio de Medicina Física y Rehabilitación. Complejo Asistencial Universitario de Salamanca.; (2) L.E. Medicina Física y Rehabilitación. Complejo Asistencial Universitario de Salamanca.; (3) Adjunto del Servicio de Rehabilitación. Salamanca.

334/177. RESPUESTA AL TRATAMIENTO DE LOS PACIENTES NEUROLÓGICOS CON DISFASIA OROFARÍNGEA

Autores:

M^a Mercedes Molleda Marzo (1); Roser Andolz Linares (1); Carmen Calderón López (2); María Pinar

Martínez (1); María José Durà Mata (1).

Centro de Trabajo:

(1) Hospital Universitari Germans Trias i Pujol. Barcelona.; (2) Logopedia. Hospital Universitari Germans Trias i Pujol. Barcelona.

334/179. SÍNDROME DE PAGET-SCHROETTER, UNA ENTIDAD POCO CONOCIDA

Autores:

Manuel Pérez Alonso Wiesner (1); Lourdes González González (2); Isabel Álvarez Sastre (2); María Elisa Manrique González (3); Isidro Covaco Colaço (3); Reyes Maestro de la Rosa (2).

Centro de Trabajo:

(1) Médico Interno Residente. Complejo Asistencial Universitario de Palencia.; (2) Médico Adjunto de Medicina Física y Rehabilitación. Complejo Asistencial Universitario de Palencia.; (3) Médico Interno Residente de Medicina Física y Rehabilitación. Complejo Asistencial Universitario de Palencia.

334/181. SÍNDROME DE HAJDU CHENEY UNA ENFERMEDAD POCO FRECUENTE

Autores:

Manuel Pérez Alonso Wiesner (1); Isabel Álvarez Sastre (2); Lourdes González González (2); Isidro Covaco Colaço (3); María Elisa Manrique González (3); Miryam Bernal Martínez (2).

Centro de Trabajo:

(1) Médico Interno Residente. Complejo Asistencial Universitario de Palencia.; (2) Médico Adjunto de Medicina Física y Rehabilitación. Complejo Asistencial Universitario de Palencia.; (3) Médico Interno Residente de Medicina Física y Rehabilitación. Complejo Asistencial Universitario de Palencia.

334/200. ESTIMULACIÓN ELÉCTRICA MEDULAR EN PACIENTE CON DOLOR NEUROPÁTICO CENTRAL POST-ICTUS

Autores:

Palmira Morello Ostos (1); Mónica Ferrer Pastor (2); Daniel Alejandro Goiri Noguera (3); Ana Losar Sogues Colom (4); Mar Cerezo Durá (4); José Luis García Arenas (4).

Centro de Trabajo:

(1) Medicina Física y Rehabilitación. Hospital General Universitario de Valencia.; (2) Medicina Física y Rehabilitación. Hospital General de Valencia.; (3) Hospital General Universitario de Valencia.; (4) Médico Residente.

334/215. FASCITIS NECROTIZANTE EN PACIENTE SIN FACTORES DE RIESGO CONOCIDOS

Autores:

Rocío Vacas Mata (1); Lucía Garvín Ocampos (2); Pedro Daniel Arribas Manzanal (3); Concepción Cuenca González (3); Karin Altamirano Mampaey (3); Miguel Archanco Olcense (3).

Centro de Trabajo:

(1) Hospital Clínico San Carlos. Madrid.; (2) Médico Especialista en Medicina Física y Rehabilitación. Hospital Clínico San Carlos. Madrid.; (3) Facultativo Especialista Área Rehabilitación. Hospital Clínico San Carlos. Madrid.

334/236. DIAGNÓSTICO DIFERENCIAL DE UN DOLOR TÉMPORO - MANDIBULAR

Autores:

Marlon Frank Jara Paredes (1); Vanesa González Novoa (2); Laura Moro Pascual (2); Sheila Quintana Cabieces (3); Laura Gutiérrez Benito (1); Estefanía Sánchez Garrandés (1).

Centro de Trabajo:

(1) Médico Residente. Medicina Física y Rehabilitación. Hospital Universitario Marqués de Valdecilla. Cantabria.; (2) Médico. Medicina Física y Rehabilitación. Hospital Universitario Marqués de Valdecilla. Cantabria.; (3) Hospital Universitario Marqués de Valdecilla. Cantabria.

334/237. ALTERACIÓN FUNCIONAL DE LA MARCHA. CASO CLÍNICO

Autores:

María Adela Olazar Pardeiro (1); Javier Nieto Blasco (2); Concepción Crespo Pérez (3); Carmen Rosa Cruz Calvente (2); Pelayo Fernández Palacio (2); Beatriz Rodríguez García (2).

Centro de Trabajo:

(1) Adjunto del Servicio de Rehabilitación. Salamanca.; (2) Servicio de Medicina Física y Rehabilitación. Complejo Asistencial Universitario de Salamanca.; (3) Complejo Asistencial Universitario de Salamanca.

334/241. ESCÁPULA ALADA: UNA ETIOLOGÍA POCO FRECUENTE

Autores:

Carolina Redondo Galán (1); María Del Pilar Galán (2); Diana Pérez Novales (3); María Angustias Marquina Valero (3).

Centro de Trabajo:

(1) Hospital Virgen de la Salud. Toledo.; (2) Médico Interno Residente de Medicina Interna. Hospital Virgen de la Salud. Toledo.; (3) Facultativo Especialista Área Rehabilitación. Hospital Virgen de la Salud. Toledo.

334/244. DIAGNÓSTICO DIFERENCIAL ENTRE ARTRITIS SÉPTICA VS ARTRITIS EN CONTEXTO DE ENFERMEDAD HEMATOLÓGICA MALIGNA

Autores:

Alejandra Robles Pérez de Azpillagas; Mercedes Bravo Paniagua; Nuria Rodríguez Pajuelo.

Centro de Trabajo:

Servicio de Rehabilitación y Aparato Locomotor. Hospital San Juan de Dios del Aljarafe. Sevilla.

334/250. REHABILITACIÓN DOMICILIARIA EN PACIENTES CON ELA: DESCRIPCIÓN DE PACIENTES Y SU GRADO DE SATISFACCIÓN

Autores:

Natalia Salaverría Izaguirre (1); Ibone Ruiz de Angulo de la Granja (1); Leire Yarza Mendizabal (2); Idoia Eceizabarrena Matxinandiarena (3); Noelia Pérez Iglesias (1); Esther Martínez Arroyo (1).

Centro de Trabajo:

(1) Médico Residente. Medicina Física y Rehabilitación. Hospital Universitario Donostia. Guipúzcoa.; (2) Terapeuta Ocupacional. Servicio de Rehabilitación. Hospital Universitario Donostia. Guipúzcoa.; (3) Médica Rehabilitadora Adjunta. Hospital Universitario Donostia. Guipúzcoa.;

334/260. CONDROSARCOMA DE MANUBRIO ESTERNAL: PRESENTACIÓN DE UN CASO CLÍNICO

Autores:

María Elisa Manrique González (1); Miryam Bernal Martínez (2); Lourdes González González (2); Manuel Pérez Alonso Wiesner (3); Isidro Cavaco Colaço (4); Reyes Maestro de la Rosa (2).

Centro de Trabajo:

(1) Médico Interno Residente de Medicina Física y Rehabilitación. Complejo Asistencial Universitario de Palencia.; (2) Médico Adjunto de Medicina Física y Rehabilitación. Complejo Asistencial Universitario de Palencia.; (3) Médico Interno Residente. Complejo Asistencial Universitario de Palencia.; (4)

Médico Adjunto Rehabilitación. Palencia.

334/294. PARÁLISIS FACIAL PERIFÉRICA RECURRENTE: A PROPÓSITO DE UN CASO

Autores:

Irene Trujillo Jaizme (1); Francisco Manuel Martín del Rosario (2); Barbara Carleni Marcano Medina (3); Iris Del Carmen Delgado Duque (1); José Santana Herrera (4).

Centro de Trabajo:

(1) Médico Residente de Rehabilitación y Medicina Física. Hospital Universitario Insular de Gran Canaria.; (2) Facultativo Especialista Área Servicio de Medicina Física y Rehabilitación. Las palmas de Gran Canaria.; (3) Complejo Hospitalario Universitario Insular Materno Infantil. Las Palmas de Gran Canaria.; (4) Médico Especialista en Medicina del Trabajo. Centro Menis. Las palmas de Gran Canaria.

334/310. A PROPÓSITO DE UN CASO: INFILTRACIÓN DE TOXINA BOTULÍNICA EN PACIENTE CON MIOCLONÍAS TRAS RECAMBIO DE PRÓTESIS MAMARIA

Autores:

Sofía García de las Peñas (1); María Dolores González García (2); Alejandra Gil García (1); Virginia Raquel Céspedes Nava (1); Álvaro Juano Bielsa (3); Juan Carlos Uzquiano Guadalupe (1).

Centro de Trabajo:

(1) Servicio de Medicina Física y Rehabilitación. Hospital Universitario 12 de Octubre. Madrid.; (2) Medicina Física y Rehabilitación. Médico Adjunto de Neurorehabilitación. Hospital 12 de octubre. Madrid.; (3) Médico Residente Rehabilitador. Hospital Universitario 12 de Octubre. Madrid.

334/319. REHABILITACIÓN EN 2 CASOS DE NEURONA DE JOPLIN

Autores:

Isidro Cavaco Colaço (1); Lourdes González González (2); Reyes Maestro de la Rosa (2); Manuel Pérez Alonso Wiesner (3); María Elisa Manrique González (4); Isabel Álvarez Sastre (2).

Centro de Trabajo:

(1) Médico Adjunto Rehabilitación. Palencia.; (2) Médico Adjunto de Medicina Física y Rehabilitación. Complejo Asistencial Universitario de Palencia.; (3) Médico Interno Residente. Complejo Asistencial Universitario de Palencia.; (4) Médico Interno Residente de Medicina Física y Rehabilitación. Complejo Asistencial Universitario de Palencia.

334/339. REHABILITACIÓN DOMICILIARIA MULTIDISCIPLINAR: ANÁLISIS DE LA GANANCIA FUNCIONAL Y SATISFACCIÓN DE PACIENTES

Autores:

Ibone Ruiz de Angulo de la Granja (1); Natalia Salaverría Izaguirre (1); Leire Yarza Mendizabal (2); Idoia Eceizabarrena Matxinandiana (3); Esther Martínez Arroyo (1); Noelia Pérez Iglesias (1).

Centro de Trabajo:

(1) Médico Residente Servicio de Rehabilitación. Hospital Universitario Donostia. Guipúzcoa.; (2) Terapeuta Ocupacional. Servicio de Rehabilitación. Hospital Universitario Donostia. Guipúzcoa.; (3) Médico Adjunto. Servicio de Rehabilitación. Hospital Universitario Donostia. Guipúzcoa.

334/363. REHABILITACIÓN ASISTIDA POR TIC'S. ¿FUTURO O PRESENTE? PROGRAMA PILOTO

Autores:

Sergio Trinidad Quijada (1); Gustavo Adolfo Sevilla Torrijos (2).

Centro de Trabajo:

(1) Hospital Universitario de Torrejón.; (2) Facultativo Especialista Medicina Física y Rehabilitación.

334/393. HEMATOMA EN PARED TORÁCICA: A PROPÓSITO DE UN CASO

Autores:

Concepción Cuenca González (1); Lucía Garvín Ocampos (2); Rocío Vacas Mata (3); Miguel Archanco Olcese (1); Idoya Barca Fernandez (3); Luis Monleón Llorente (4).

Centro de Trabajo:

(1) Facultativo Especialista Área Rehabilitación. Hospital Clínico San Carlos. Madrid.; (2) Médico Especialista en Medicina Física y Rehabilitación. Hospital Clínico San Carlos. Madrid.; (3) Hospital Clínico San Carlos. Madrid.; (4) Médico Residente de Medicina Física y Rehabilitación. Hospital Clínico San Carlos. Madrid.

334/429. FLEGMASIA CERÚLEA DOLENS: REHABILITACIÓN TRAS TROMBOSIS VENOSA PROFUNDA ISQUÉMICA COMPLICADA CON SÍNDROME COMPARTIMENTAL

Autores:

Mónica Corpas Garcerán (1); Daniela Alexandres Ríos de los Ríos (2); Florencio Jiménez Martín (3); David Hernandez Herrero (4); Carmen Iglesias Urraca (5).

Centro de Trabajo:

(1) Hospital Universitario La Paz. Madrid.; (2) Médico Residente. Hospital Universitario la Paz. Madrid.; (3) Facultativo Especialista Área Rehabilitación. Hospital Universitario La Paz. Madrid.; (4) Servicio de Medicina Física y Rehabilitación. Hospital Universitario La Paz. Madrid.; (5) Facultativo Especialista Área Cirugía Plástica. Hospital Universitario La Paz. Madrid.

334/449. LESIÓN NEUROLÓGICA TRAS VACIAMIENTO GANGLIONAR CERVICAL POR CARCINOMA EPIDERMÓIDE DE LENGUA

Autores:

Mónica Toth Fernández (1); M^a José Villanueva Díaz (2); Ana Belén Vega López (3).

Centro de Trabajo:

(1) Fea Medicina Física y Rehabilitación. Hospital Santiago Apóstol. Miranda de Ebro. Burgos.; (2) Facultativo Especialista Área Rehabilitación. Hospital Universitario Central de Asturias.; (3) Fea Medicina Física y Rehabilitación. Caule. León.

334/471. TUBERCULOSIS MILIAR O DISEMINADA: REGRESO AL PASADO

Autores:

Cristina Ortiz de Zarate Soroeta (1); Isabel Mulas Carpintero (2).

Centro de Trabajo:

(1) Jefe de del Servicio de Rehabilitación. Hospital de San Eloy. Barakaldo. Bizkaia.; (2) Médico Adjunto del Servicio de Rehabilitación. Hospital de San Eloy. Barakaldo. Bizkaia.

ÁREA: 4. RHB MÚSCULO-ESQUELÉTICA: MEDICINA DEPORTIVA Y REHABILITACIÓN LABORAL

334/105. EL HOMBRO DEL GIMNASTA DE ALTO RENDIMIENTO: INESTABILIDAD, LESIÓN SLAP Y TENDINOPATÍA DE MANGUITO ROTADOR

Autores:

Esther Carbonero Martínez (1); Andrés Rodríguez Salvador (1); Guillem Marco Robas (2); Antonio Turmo Garuz (2).

Centro de Trabajo:

(1) Hospital Universitario Virgen de las Nieves. Granada.; (2) Hospital Universitario Virgen de las Nieves. Granada. CAR Sant Cugat del Valles. CST. Barcelona.

334/107. RECOMENDACIONES BÁSICAS PARA REALIZACIÓN DE EJERCICIOS EN POBLACIÓN ADULTA (18-64 AÑOS)

Autores:

Jenny Carolina Araque Cancar (1); Teresa Marín Carcedo (2); Carmen Morcillo Pérez (2); Jennifer Pinto López (2); Laura Valero Sanz (2); Ana Lizuáin Arroyo (3).

Centro de Trabajo:

(1) Hospital Universitario Príncipe de Asturias. Madrid.; (2) Médico Residente de Medicina Familiar y Comunitaria. Hospital Universitario Príncipe de Asturias. Madrid.; (3) Facultativo Especialista Área de rehabilitación. Hospital Universitario Príncipe de Asturias. Alcalá de Henares. Madrid.

334/202. A PROPÓSITO DE UN CASO: AFECTACIÓN DEL NERVI TORÁCICO LARGO

Autores:

José Luis Luque Ramírez.

Centro de Trabajo:

Responsable del Servicio de Rehabilitación. Mutua Navarra.

334/203. TRACTOGRAFÍA PORTENSOR DE DIFUSIÓN, NUEVA TÉCNICA PARA ESCLARECER LAS DUDAS DIAGNÓSTICAS EN LESIONES TRAUMÁTICAS DE NERVI PERIFÉRICO

Autores:

Virgilio Gonzalo Fuentes Rodríguez (1); Francisco Martínez Martínez (1); Ángela Bernabeu Sanz (2); Greanny Alejandra Gil Quijada (1); Luz Hernández Soto (3); Luis Quevedo Aguado (3).

Centro de Trabajo:

(1) Ibermutuamur. Mutua Colaboradora con la Seguridad Social nº 274. Murcia.; (2) Bióloga Médica. Inscanner SL. Alicante.; (3) Ibermutuamur. Mutua Colaboradora con la Seguridad Social nº 274. Madrid.

334/360. USO DEL RODILLO MIOFASCIAL EN UNA CONSULTA DE REHABILITACIÓN

Autores:

Abel Sánchez Fernández (1); Sara Estévez Sarmiento (2); Marta Santana Santana (3); Leticia Rivero González (3); Iris Delgado Duque (4); Irene Trujillo Jaizme (4).

Centro de Trabajo:

(1) Hospital Insular de Gran Canaria.; (2) Facultativo Especialista Área de Medicina Física y Rehabilitación. Complejo Hospitalario Universitario Insular Materno Infantil. Las Palmas de Gran Canaria.; (3) Médico Rehabilitador. Complejo Hospitalario Universitario Insular Materno Infantil. Las Palmas de Gran Canaria.; (4) Médico Residente. Complejo Hospitalario Universitario Insular Materno Infantil. Las Palmas de Gran Canaria.;

334/441. LESIÓN DE TENNIS-LEG. DIAGNÓSTICO Y TRATAMIENTO

Autores:

Josefina Crespo Sánchez (1); Eva Bataller Peñafiel (2); Alba Herrero Brocal (1); Sofía Amorós Rivera (1); Marta Hernández Cano (1); Alba Palazón Moreno (1).

Centro de Trabajo:

(1) Médico Interno Residente Medicina Física y Rehabilitación. Hospital José María Morales Meseguer. Murcia.; (2) Facultativo Especialista Área Medicina Física y Rehabilitación. Hospital José María

Morales Meseguer. Murcia.

ÁREA: 4. RHB MÚSCULO-ESQUELÉTICA: ALTERACIONES MUSCULO-ESQUELÉTICAS Y ORTOPÉDICAS DE LAS EXTREMIDADES

334/7. TRATAMIENTO CON DENOSUMAB DEL EDEMA ÓSEO IDIOPÁTICO: PRESENTACIÓN DE 3 CASOS

Autores:

Juan Ignacio Reoyo Díez (1); María Begoña Zaldibar Barinaga (2).

Centro de Trabajo:

(1) Jefe Clínico Servicio Medicina Física y Rehabilitación. Hospital Santa Marina. Bizkaia.; (2) Médico Adjunto. Hospital Santa Marina. Bizkaia.

334/8. REHABILITACIÓN EN PACIENTE CON PRÓTESIS TOTAL DE CADERA, FÉMUR Y RODILLA TRAS OSTEOSARCOMA

Autores:

Javier Nieto Blasco; Virginia Vicente Blanco; Victoria Rivera Garcia; Carmen Rosa Cruz Calvente; Pe-layo Fernández Palacio; Beatriz Rodríguez García.

Centro de Trabajo:

Servicio de Medicina Física y Rehabilitación. Complejo Asistencial Universitario de Salamanca.

334/16. HOMBRO DOLOROSO DE MILWAUKEE: A PROPÓSITO DE UN CASO

Autores:

Laura de la Nuez Rodríguez Batllori (1); Silvia Domínguez Ibañez (1); Blanca Mur Molina (2); Daniel Torres Noriega (1).

Centro de Trabajo:

(1) Médico Residente. Hospital Ramón y Cajal. Madrid; (2) Facultativo Especialista Área. Hospital Universitario Ramón y Cajal. Madrid.

334/20. CODO CATASTRÓFICO. A PROPÓSITO DE UN CASO

Autores:

Carlos Fernández Rey (1); Verónica Lourdes García Olivares (2); Consuelo Hervás Díez (2); Laura Pérez Hickman Díez (3); María Navarro Martínez (1); Irene Gallardo Chaparro (3).

Centro de Trabajo:

(1) Médico Residente de Medicina Familiar y Comunitaria. Hospital Clínico Universitario de Valladolid.; (2) Facultativo Especialista Área Rehabilitación. Hospital Clínico Universitario de Valladolid.; (3) Médico Residente Rehabilitación. Hospital Clínico Universitario de Valladolid.

334/33. LESIÓN DEL NERVIIO SUPRAESCAPULAR POR QUISTE PARALABRAL. A PROPÓSITO DE UN CASO

Autores:

Jesús Tinoco González (1); Inés López Alonso (2); Cristina Martínez Escudero (2); Belén Gutiérrez Arquillo (3); Óscar Escudero González (4).

Centro de Trabajo:

(1) Hospital Dos de Maig. Consorci Sanitari Integral. Barcelona.; (2) Médico Rehabilitador. Hospi-

tal Dos de Maig. Consorci Sanitari Integral. Barcelona.; (3) Fisioterapeuta. Hospital Dos de Maig. Consorci Sanitari Integral. Barcelona.; (4) Traumatólogo. Hospital Dos de Maig. Consorci Sanitari Integral. Barcelona.

334/34. COMPLICACIONES DEL INJERTO VASCULARIZADO DE PERONÉ EN UN CASO DE PESUDOARTROSIS RECALCITRANTE DE HÚMERO

Autores:

Valentina Maitin Noguera; Isabel García Delgado; Clara Vidal Millet; Constanza Cid Bassaletti.

Centro de Trabajo:

Hospital General Universitario Gregorio Marañón. Madrid.

334/35. QUISTE HIDATÍDICO COMO CAUSA DE DEBILIDAD EN MIEMBRO INFERIOR, A PROPÓSITO DE UN CASO

Autores:

María De Los Ángeles Acosta Martínez del Valle (1); Irene Beatriz Cantón Lendínez (2); Guillem Marco Robas (2).

Centro de Trabajo:

(1) Médico Residente. Hospital Universitario Virgen de las Nieves. Granada.; (2) Residente Medicina Física y Rehabilitación. Hospital Universitario Virgen de las Nieves. Granada.

334/37. DIAGNÓSTICO DE DOLOR EN ZONA MEDIAL DE LA CLAVÍCULA. PRESENTACIÓN DE UN CASO

Autores:

Irene Beatriz Cantón Lendínez (1); Guillem Marco Robas (1); Andrés Rodríguez Salvador (2).

Centro de Trabajo:

(1) Médico Residente de Medicina Física y Rehabilitación. Hospital Universitario Virgen de las Nieves. Granada.; (2) Hospital Universitario Virgen de las Nieves. Granada.

334/42. RESULTADOS TRAS IMPLANTACIÓN DE PROTOCOLO DE REHABILITACIÓN TRAS CIRUGÍA DE PROTESIS DE RODILLA

Autores:

Alejandro Alcina Navarro (1); Sara Gómez Valero (1); Paula Carpintero Pérez (2); Rocío Herraiz Cristóbal (3); Olimpia Rodriguez Montesinos (3); Javier Cabrerizo Fernandez (3).

Centro de Trabajo:

(1) Hospital Universitario del Henares. Madrid.; (2) Hospital Clínico San Carlos. Madrid.; (3) Hospital del Henares. Madrid.

334/45. EFICACIA Y SATISFACCIÓN EN TRATAMIENTOS POR ONDAS DE CHOQUE

Autores:

Felip Orient López (1); María Dolores Sánchez Corretger (2); Carlos Agudo Fernández (2); Blanca Zeballos Buscaglia (3).

Centro de Trabajo:

(1) Jefe del Servicio de Rehabilitación. Hospital Universitari Sagrat Cor. Barcelona.; (2) Médico Adjunto del Servicio de Rehabilitación. Hospital Universitari Sagrat Cor. Barcelona.; (3) Médico Adjunto. Hospital Universitari Sagrat Cor. Barcelona.

334/59. ARTROPLASTIA PARCIAL EN LA ARTROSIS DE LA ARTICULACIÓN RADIOCUBITAL DISTAL (ARCD)

Autores:

Ángela Patricia Mozo Muriel (1); Laura Morales Ruiz (2); Natividad Plazas Andreu (2); Elena Victoria Cátedra Vallés (2); Rosalía de Dios Álvarez (2); Joaquina María Manjón Cabeza (3).

Centro de Trabajo:

(1) *Facultativo Especialista Medicina Física y Rehabilitación. Hospital Infanta Leonor. Madrid.*; (2) *Facultativo Especialista de Área. Hospital Universitario Infanta Leonor. Madrid.*; (3) *Facultativo Especialista de Área. Hospital Infanta Cristina. Madrid.*

334/65. DOLOR CRÓNICO DEL PIE. NEUROPATÍA DE BAXTER. CASO CLÍNICO

Autores:

Francisco Ruiz Sánchez (1); Raquel García López (2); María Del Mar Cervantes- Pinelo Lupión (3); Delfina García Sanchez (2).

Centro de Trabajo:

(1) *Hospital La Merced. Osuna.*; (2) *Facultativo Especialista Área. Medicina Física y Rehabilitación. Hospital La Merced. Sevilla.*; (3) *Fisioterapeuta. Hospital La Merced. Sevilla.*

334/71. OMALGIA COMO MANIFESTACIÓN DE TUMOR NEUROENDOCRINO

Autores:

Vanesa González Novoa (1); Sheila Quintana Cabieces (2); María del Carmen Martín Moretón (1); Marlon Frank Jara Paredes (3); Laura Gutiérrez Benito (3); Estefanía Sánchez Garrandés (3).

Centro de Trabajo:

(1) *Médico. Medicina Física y Rehabilitación. Hospital Universitario Marqués de Valdecilla. Cantabria.*; (2) *Hospital Universitario Marqués de Valdecilla. Cantabria.*; (3) *Médico Residente. Medicina Física y Rehabilitación. Hospital Universitario Marqués de Valdecilla. Cantabria.*

334/77. LUXACIÓN POSTERIOR DE PRÓTESIS TOTAL DE RODILLA. PRESENTACIÓN DE UN CASO

Autores:

Álvaro Juano Bielsa (1); Alejandra Gil García (1); Juan Carlos Uzquiano Guadalupe (1); Sofía García de las Peñas (1); Virginia Raquel Céspedes Nava (1); Beatriz Rojo López (2).

Centro de Trabajo:

(1) *Servicio de Medicina Física y Rehabilitación. Hospital Universitario 12 de Octubre. Madrid.*; (2) *Médico Interno Residente en Medicina Física y Rehabilitación. Hospital 12 de Octubre. Madrid.*

334/80. HALLAZGO RADIOLÓGICO DE ESCLEROSIS ENDOMEDULAR EN PACIENTE CON DOLOR CRÓNICO DE MIEMBROS INFERIORES. PRESENTACIÓN DE UN CASO

Autores:

Juan Carlos Uzquiano Guadalupe (1); Alejandra Gil García (1); Elizabeth Machota Blas (2); Álvaro Juano Bielsa (1); Sofía García de las Peñas (1); Virginia Raquel Céspedes Nava (1).

Centro de Trabajo:

(1) *Servicio de Medicina Física y Rehabilitación. Hospital Universitario 12 de Octubre. Madrid.*; (2) *Hospital Universitario 12 de Octubre. Madrid.*

334/84. ESCAFOIDES ACCESORIO TARSIANO SINTOMÁTICO

Autores:

César Ricardo Román Banks (1); Maite Bujanda Miguel (2); Jorge Mon Rodríguez (3); Laura Vega Moran (4); Jorge Suárez Suárez (3); Paula Buznego Ordieres (4).

Centro de Trabajo:

(1) Hospital Carmen y Severo Ochoa. Cangas del Narcea. Asturias.; (2) Médico Adjunto Rehabilitación. Hospital Universitario Central de Asturias.; (3) Fisioterapeuta. Centro de Salud Tineo. Asturias.; (4) Fisioterapeuta. Hospital Carmen Severo y Ochoa. Cangas del Narcea. Asturias.

334/86. FRACTURA DE MAISONNEUVE

Autores:

César Ricardo Román Banks (1); Maite Bujanda Miguel (2); Laura Vega Moran (3); Patricia Méndez Pérez (3); Yolanda Llano Fernández (3); Vanesa Martín Fuente (3).

Centro de Trabajo:

(1) Hospital Carmen y Severo Ochoa. Cangas del Narcea. Asturias.; (2) Médico Adjunto Rehabilitación. Hospital Universitario Central de Asturias.; (3) Fisioterapeuta. Hospital Carmen Severo y Ochoa. Cangas del Narcea. Asturias.

334/115. DEFORMIDAD DE CHECKREIN: UNA COMPLICACIÓN INFRECUENTE EN UNA FRACTURA FRECUENTE

Autores:

María del Carmen Martín Moretón (1); Mónica Rubio Lorenzo (2); Vanesa González Novoa (1); Sheila Quintana Cabieces (3); Estefanía Sánchez Garrandés (4); Sergio García Granja (5).

Centro de Trabajo:

(1) Médico. Medicina Física y Rehabilitación. Hospital Universitario Marqués de Valdecilla. Cantabria.; (2) Facultativo Especialista Área Cirugía Ortopédica y Traumatología Infantil . Hospital Universitario Marqués de Valdecilla. Santander.; (3) Hospital Universitario Marqués de Valdecilla. Cantabria.; (4) Médico Residente. Medicina Física y Rehabilitación. Hospital Universitario Marqués de Valdecilla. Cantabria.; (5) Fea cirugía ortopédica y traumatología . hospital universitario marqués de valdecilla . santander.

334/117. MIOSITIS OSIFICANTE TRAUMÁTICA

Autores:

Luis Socías Amezua (1); Leire Peña Etxebarria (2); Elena Mínguez Goyanes Castilla (2); María Teresa Torralba Puebla (3); Juan Andres Álava Menica (4); M^a Luisa Jauregui Abrisqueta (5).

Centro de Trabajo:

(1) Médico Rehabilitador. Hospital Universitario Cruces. Bizkaia.; (2) Médico Residente.; (3) Médico Adjunto.; (4) Jefe de Servicio.; (5) Médico Rehabilitador. Unidad de Lesionados Medulares. Hospital Universitario Cruces. Bizkaia.

334/118. SEROMA MOREL LAVALLÉE

Autores:

Luis Socías Amezua (1); Leire Peña Etxebarria (2); Rocío Maldonado Ruiz (2); Nora Cívicos Sánchez (3); Juan Andres Álava Menica (4); María Teresa Torralba Puebla (5).

Centro de Trabajo:

(1) Médico Rehabilitador. Hospital Universitario Cruces. Bizkaia.; (2) Médico Residente.; (3) Médico

Rehabilitador. Unidad de Lesionados Medulares. Hospital Universitario Cruces. Bizkaia.; (4) Jefe de Servicio.; (5) Médico Adjunto.

334/126. REHABILITACIÓN DE PRÓTESIS INVERTIDA DE HOMBRO

Autores:

Paula Peña Moneva (1); Paula Martínez-Otero Moraleda (2); María Noelia García Muñoz (2); Mónica Martínez Maside (3); Marta Conejo Fraile (4); Montserrat Molina Guerrero (3).

Centro de Trabajo:

(1) Médico Adjunto. Hospital de Fuenlabrada. Madrid.; (2) Médico Residente de Medicina Familiar y Comunitaria. Hospital Universitario de Fuenlabrada. Madrid.; (3) Médico Adjunto. Hospital Universitario de Fuenlabrada. Madrid.; (4) Médico Adjunto de Rehabilitación. Hospital Universitario de Fuenlabrada. Madrid.

334/130. DOLOR DE HOMBRO PERSISTENTE: TENDINOPATÍA DEL MANGUITO ROTADOR

Autores:

Irene Pérez Porta (1); Fernando García Pérez (2); Mariano Tomás Flórez García (3); M^a Ángeles Pérez Manzanero (4); María Alicia Urraca Gesto (4); Aurora María Araujo Narváez (4).

Centro de Trabajo:

(1) Médico Adjunto. Hospital Universitario Fundación Alcorcón. Madrid.; (2) Médico Adjunto. Medicina Física y Rehabilitación. Hospital Universitario Fundación Alcorcón. Madrid.; (3) Jefe de Servicio. Medicina Física y Rehabilitación. Hospital Universitario Fundación Alcorcón. Madrid.; (4) Fisioterapia. Hospital Universitario Fundación Alcorcón. Madrid.

334/163. DIAGNÓSTICO Y MANEJO REHABILITADOR DE LA OSTEOLISIS DISTAL DE CLÁVULA: A PROPÓSITO DE UN CASO

Autores:

Laura de la Nuez Rodríguez Batllori (1); Blanca Mur Molina (2); Silvia Domínguez Ibáñez (1); María Santos Oliete (3); Naiara Vitoria Pérez (4); María José Buzzetta Devis (4).

Centro de Trabajo:

(1) Médico Interno Residente. Hospital Ramón y Cajal. Madrid.; (2) Facultativo Especialista Área. Hospital Universitario Ramón y Cajal. Madrid.; (3) Médico Adjunto Rehabilitación. Hospital Ramón y Cajal. Madrid.; (4) Médico Residente de Medicina Familiar y Comunitaria. Hospital Universitario Ramón y Cajal. Madrid.

334/172. GANGLIÓN INTRANEURAL DEL NERVIUO OBTURADOR

Autores:

Nicolás Rivas Zozaya (1); Jose Antonio Valencia Hernández (1); Andrea Lozano Mendoza (1); Ana Cristina Tagalos Muñoz (1); Carmen María Barquero Moreno (1); Antonia Pilar Soriano Guillén (2).

Centro de Trabajo:

(1) Médico Residente. Hospital Universitario Miguel Servet. Zaragoza.; (2) Facultativo Especialista Área de Rehabilitación. Hospital Universitario Miguel Servet. Zaragoza.

334/186. ¿QUÉ TRATAMIENTO REHABILITADOR PODEMOS OFRECER EN LA ENFERMEDAD DE GAUCHER?

Autores:

Daniel Borda Lorente (1); Renzo Peroni Zambrano (2); Judith Sánchez Raya (3).

Centro de Trabajo:

(1); (2) *Médico Residente Medicina Física y Rehabilitación. Hospital Universitario Vall de Hebrón. Barcelona.*; (3) *Jefa de Unidad de Lesionados Medulares. Hospital Universitario Vall de Hebrón. Barcelona.*

334/188. SÍNDROME DE NEVIN-KILOH. A PROPÓSITO DE UN CASO

Autores:

Laura Gutiérrez Benito (1); Carlos Zubizarreta Lain (2); Estefanía Sánchez Garrandés (1); Marlon Frank Jara Paredes (1); Sheila Quintana Cabeceas (3); Vanesa González Novoa (4).

Centro de Trabajo:

(1) *Médico Residente. Medicina Física y Rehabilitación. Hospital Universitario Marqués de Valdecilla. Cantabria.*; (2) *Médico Adjunto Medicina Física y Rehabilitación. Hospital Universitario Marqués de Valdecilla. Cantabria.*; (3) *Hospital Universitario Marqués de Valdecilla. Cantabria.*; (4) *Médico. Medicina Física y Rehabilitación. Hospital Universitario Marqués de Valdecilla. Cantabria.*

334/197. ENUCLEACIÓN DE ASTRAGALO SECUNDARIA A ACCIDENTE DE TRÁFICO

Autores:

Daniel Alejandro Goiri Noguera (1); Palmira Morello Ostos (2); Ana Losar Sogues Colom (3); José Luis García Arenas (3); Mar Cerezo Durá (3); Victoria Iñigo Huarte (4).

Centro de Trabajo:

(1) *Hospital General Universitario de Valencia.*; (2) *Medicina Física y Rehabilitación. Hospital General Universitario de Valencia.*; (3) *Médico Residente.*; (4) *Médico Facultativo.*

334/199. SCHWANNOMA DEL NERVIU TIBIAL POSTERIOR

Autores:

Ana Losar Sogues Colom (1); Palmira Morello Ostos (2); Daniel Alejandro Goiri Noguera (3); José Luis García Arenas (1); Mar Cerezo Durá (1); Victoria Iñigo Huarte (4).

Centro de Trabajo:

(1) *Médico Residente.*; (2) *Medicina Física y Rehabilitación. Hospital General Universitario de Valencia.*; (3) *Hospital General Universitario de Valencia.*; (4) *Médico Facultativo.*

334/206. MAGNETOTERAPIA EN EL TRATAMIENTO DEL RETARDO DE CONSOLIDACIÓN

Autores:

Susana Maria Cofiño Rodríguez (1); Daivirys Del Valle Vielma Cabrera (2); Carlos Ibor Miguel (1); M^a Dolores Pinilla García (2); Ana María González Rebollo (3); María Jesús Antón Andrés (4).

Centro de Trabajo:

(1) *Médico Residente de Medicina Familiar y Comunitaria. Hospital Universitario Río Hortega. Valladolid.*; (2) *Médico Residente. Medicina Física y Rehabilitación. Hospital Universitario Río Hortega. Valladolid.*; (3) *LEA Medicina Física y Rehabilitación. Hospital Universitario Río Hortega. Valladolid.*; (4) *Médico Adjunto. Medicina Física y Rehabilitación. Hospital Universitario Río Hortega. Valladolid.*

334/209. DISPLASIA EPIFISARIA MÚLTIPLE: MANTENIMIENTO Y RECUPERACIÓN DE LA CAPACIDAD FUNCIONAL

Autores:

Andrés Juan Luis de Orbegoso Rapuzzi (1); Miriam Santamarta Esquide (2); Rubén Orlando Madrid Ruiz (3); Blanca Isabel Sabala Torrealba (3); Santiago de la Fuente Alameda (4); Ana Isabel Martínez Florez (5).

Centro de Trabajo:

(1) Médico Residente de Medicina Familiar y Comunitaria Hospital Universitario Severo Ochoa. Madrid.; (2) Médico Residente de Medicina Física y Rehabilitación. Hospital Universitario Severo Ochoa. Madrid.; (3) Médico Residente de Medicina Familiar y Comunitaria. Hospital Universitario Severo Ochoa. Madrid.; (4) Médico Adjunto de Medicina Física y Rehabilitación. Hospital Universitario Severo Ochoa. Madrid.; (5) Facultativo Especialista Área Medicina Física y Rehabilitación del Hospital Universitario Severo Ochoa. Madrid.

334/221. OMALGIA ATÍPICA. TENDINITIS CALCIFICANTE CON MIGRACIÓN INTRAOSEA DEL PECTORAL MAYOR

Autores:

Obdulia González Carmona (1); Juan Rafael Prieto Lucena (2); José Manuel Fernández Sosbilla (3); Yamileth Pons Saracibar (4); Carmen Vazquez Sousa (4); María Dolores Moreno Ramos (5).

Centro de Trabajo:

(1) Médico Rehabilitador. Servicio de Rehabilitación. Hospital San Juan de Dios. Sevilla.; (2) Jefe Servicio de Rehabilitación. Hospital San Juan de Dios. Sevilla.; (3) Coordinador Médico. Servicio de Urgencias. Hospital San Juan de Dios. Sevilla.; (4) Médico Rehabilitador. Hospital San Juan de Dios. Sevilla.; (5) Médico Servicio Radiología. Hospital San Juan de Dios. Sevilla.

334/242. EL PAPEL DEL TAPENTADOL EN LA SENSIBILIZACIÓN CENTRAL

Autores:

María Teresa Torralba Puebla (1); Elena Mínguez Goyanes Castilla (2); Amaya Cuevas Roca (3); Rocío Maldonado Ruiz (2); Joaquina Prieto Prieto (4); Luis Socias Amezua (5).

Centro de Trabajo:

(1) Médico Adjunto.; (2) Médico Residente.; (3) Médico Interno Residente. Medicina Física y Rehabilitación. Hospital Universitario Cruces. Bizkaia.; (4) Médico Adjunto Medicina Física y Rehabilitación. Hospital Universitario Cruces. Bizkaia.; (5) Médico Rehabilitador. Hospital Universitario Cruces. Bizkaia.

334/243. MIGRACIÓN CÁLCICA DE TENDÓN SUPRAESPINOZO A BURSA SUBACROMIO-SUBDELTOIDEA, A PROPÓSITO DE UN CASO

Autores:

Paula Orizaola Celorrio (1); María Belén Pedrosa España (1); Catalina Pérez Landa (1); Héñar Álvaro Fernández (2); M^a Lourdes Gil Fraguas (3).

Centro de Trabajo:

(1) Médico Interno Residente. Hospital Universitario de Guadalajara.; (2) Facultativo Adjunto Especialista de Medicina Física y Rehabilitación. Hospital Universitario de Guadalajara.; (3) Jefe de Servicio de Medicina Física y Rehabilitación. Hospital Universitario de Guadalajara.

334/246. EFECTO DE NEOVASCULARIZACIÓN DE LAS ONDAS DE CHOQUE EN TRATAMIENTO DE NECROSIS AVASCULAR DE CABEZA FEMORAL

Autores:

María Teresa Torralba Puebla (1); Elena Mínguez Goyanes Castilla (2); Rocío Maldonado Ruiz (2); Ariadna Elena Salgado Pérez (3); Amaia Laita Legarreta (3); Juan Andres Álava Menica (4).

Centro de Trabajo:

(1) Médico Adjunto.; (2) Médico Residente.; (3) Médico Adjunto Medicina Física y Rehabilitación.

Hospital Universitario Cruces. Bizkaia.; (4) Jefe de Servicio.

334/261. DÉFICITS Y DISCAPACIDAD EN LA HEMOFILIA TIPO A

Autores:

Marlon Frank Jara Paredes (1); Estefanía Sánchez Garrandés (1); Sonia López Medina (2); Vanesa González Novoa (3); Sheila Quinatana Cabieces (2); Laura Gutiérrez Benito (1).

Centro de Trabajo:

(1) Médico Residente. Medicina Física y Rehabilitación. Hospital Universitario Marqués de Valdecilla. Cantabria.; (2) Hospital Universitario Marqués de Valdecilla. Cantabria.; (3) Médico. Medicina Física y Rehabilitación. Hospital Universitario Marqués de Valdecilla. Cantabria.

334/264. DE UNA LESIÓN CUTÁNEA, A LA IMPOTENCIA FUNCIONAL

Autores:

Sonia López Medina (1); Marlon Frank Jara Paredes (2); Vanesa González Novoa (3); Sheila Quintana Cabieces (1); Laura Gutiérrez Benito (2); Estefanía Sánchez Garrandés (2).

Centro de Trabajo:

(1) Hospital Universitario Marqués de Valdecilla. Cantabria.; (2) Médico Residente. Medicina Física y Rehabilitación. Hospital Universitario Marqués de Valdecilla. Cantabria.; (3) Médico. Medicina Física y Rehabilitación. Hospital Universitario Marqués de Valdecilla. Cantabria.

334/274. DIAGNÓSTICO DIFERENCIAL DE TALALGIAS, NEUROPATÍA DE BAXTER: A PROPÓSITO DE UN CASO

Autores:

Daivirys Del Valle Cabrera (1); Susana María Cofiño (1); María Dolores Pinilla García (2); Carlos Ibor Miguel (2); Irene Mendi Gabarain (3); Beatriz García de la Calle (3).

Centro de Trabajo:

(1) Médico Interno Residente. Hospital Universitario Río Hortega. Valladolid.; (2) Médico Residente de Medicina Familiar y Comunitaria. Hospital Universitario Río Hortega. Valladolid.; (3) Licenciado Especialista en Medicina Física y Rehabilitación. Hospital Universitario Río Hortega. Valladolid.

334/277. DIAGNÓSTICO DIFERENCIAL DEL SÍNDROME DEL DOLOR REGIONAL COMPLEJO. SERIE DE CASOS CLÍNICOS

Autores:

Virginia Raquel Céspedes Nava (1); Silvia Sánchez Callejas (2); Alejandra Gil García (2); Sofía García de las Peñas (1); Álvaro Juano Bielsa (1); Juan Carlos Uzquiano Guadalupe (1).

Centro de Trabajo:

(1) Servicio de Medicina Física y Rehabilitación. Hospital Universitario 12 de Octubre. Madrid.; (2) Adjunta del Servicio de Medicina Física y Rehabilitación. Hospital Universitario 12 de Octubre. Madrid.

334/286. BALÓN "IN SPACE" RESULTADOS FUNCIONALES

Autores:

Marta Conejo Fraile (1); María Noelia García Muñoz (2); Ana Isabel Martínez Fernández (2); Montserrat Molina Guerrero (3); Paula Peña Moneva (3); Paula Martínez-Otero Moraleda (4).

Centro de Trabajo:

(1) Hospital Universitario Fuenlabrada. Madrid.; (2) Médico Interno Residente. Hospital Universitario Fuenlabrada. Madrid.; (3) Médico Adjunto. Hospital Universitario Fuenlabrada. Madrid.; (4) Médico

Residente de Medicina Familiar y Comunitaria. Hospital Universitario de Fuenlabrada. Madrid.

334/303. VALORACIÓN DE UNA INESTABILIDAD MULTIDIRECCIONAL DE HOMBRO

Autores:

Belén González Maza (1); Juan Casar Martínez (1); Laura Moro Pascual (1); Carlos Zubizarreta Lain (1); Sheila Quintana Cabieces (2).

Centro de Trabajo:

(1) Médico Rehabilitador. Hospital Universitario Marqués de Valdecilla. Cantabria.; (2) Hospital Universitario Marqués de Valdecilla. Cantabria.

334/320. DIAGNÓSTICO Y SEGUIMIENTO DE FRACTURAS DE GLENOIDES

Autores:

María Noelia García Muñoz (1); Mónica Martínez Maside (2); Marta Conejo Fraile (3); Paula Martínez-Otero Moraleda (4); Montserrat Molina Guerrero (5); Paula Peña Moneva (2).

Centro de Trabajo:

(1) Médico Residente. Hospital Universitario Fuenlabrada. Madrid.; (2) Médico Adjunto. Hospital Universitario Fuenlabrada. Madrid.; (3) Hospital Universitario Fuenlabrada. Madrid.; (4) Médico Residente de Medicina Familiar y Comunitaria. Hospital Universitario de Fuenlabrada. Madrid.; (5) Adjunta Rehabilitación. Hospital Universitario de Fuenlabrada. Madrid.

334/323. RECUPERACIÓN FUNCIONAL EN PACIENTE CON PSEUDOARTROSIS PROXIMAL DE TIBIA INTERVENIDA CON PRÓTESIS TUMORAL DE RODILLA

Autores:

Natalia Álvarez Bandres (1); Manuel Malillos Toran (2); Borja Anton Capitán (2); Ignacio Puyuelo Jarne (3).

Centro de Trabajo:

(1) Médico Adjunto Rehabilitación. Hospital San Pedro. Logroño.; (2) Médico Adjunto Traumatología. Hospital San Pedro. Logroño.; (3) Médico Residente Traumatología. Hospital San Pedro. Logroño.

334/331. FRACTURA DE SEGOND, LESIÓN ASOCIADA A ROTURA DEL LIGAMENTO CRUZADO ANTERIOR. A PROPÓSITO DE UN CASO

Autores:

José López Araujo (1); Ana Isabel López Llorca (2); Ana Isabel Borobia Pérez (3).

Centro de Trabajo:

(1) Hospital Universitario La Paz. Madrid.; (2) Hospital Universitario Puerta de Hierro. Madrid.; (3) Adjunta en Hospital Universitario La Paz. Madrid.

334/345. SÍNDROME ISQUIOFEMORAL: UNA POSIBLE CAUSA DE COXALGIA

Autores:

Sara María Jiménez Palazuelos (1); Irene Sánchez Sobrino (2); Fernando Peláez Gómez (1); Luis Alberto Narváez Benítez (2); Alejandro Alonso Martínez (1); Almudena García García (2).

Centro de Trabajo:

(1) Médico Interno Residente. Medicina Física y Rehabilitación. Hospital Universitario Central de Asturias.; (2) Servicio de Rehabilitación y Medicina Física. Hospital Universitario Central de Asturias.

334/349. RECUPERACIÓN FUNCIONAL TRAS RECHAZO CRÓNICO DE PLASTIA DE LIGAMENTO CRUZADO ANTERIOR (LCA)

Autores:

Ana Fernández López (1); Almudena Fernández-Bravo Rueda (2); Bárbara Nasarre (3); Patricia Núñez De Aysa (4); Ana Mancheño Solano (1); Raquel Madroñero Mariscal (4).

Centro de Trabajo:

(1) Médico Residente de Medicina Física y Rehabilitación. Hospital Universitario Fundación Jiménez Díaz. Madrid.; (2) Médico Jefe Asociado. Medicina Física y Rehabilitación. Hospital Universitario Fundación Jiménez Díaz. Madrid.; (3) Médico Adjunto de Medicina Física y Rehabilitación. Hospital Universitario Fundación Jiménez Díaz. Madrid.; (4) Médico Residente. Hospital Universitario Fundación Jiménez Díaz. Madrid.

334/355. INFILTRACIÓN DE TOXINA DE BOTULÍNICA PARA RIGIDEZ DE RODILLA, A PROPÓSITO DE UN CASO

Autores:

Cristina Resino Luis (1); Gema Sánchez Gómez (2); Carlos Alberto Macuri Robles (2); Cristina Bayo Nevado (2); María Eugenia Rivera Martínez (2); Eva Vaquerizo García (2).

Centro de Trabajo:

(1) Médico Adjunto de Medicina Física y Rehabilitación. Hospital Rey Juan Carlos. Madrid.; (2) Médico Adjunto del Servicio de Rehabilitación. Hospital Rey Juan Carlos. Madrid.

334/356. LIDOCAINA EN LA CAPSULITIS DE HOMBRO

Autores:

Ana Oyarzabal Zulaica (1); María Amaya Díaz Echaluze (2); Josu Mirena Irastorza Goñi (2); Agurtzane Alcelay Carrera (2); Iñigo Carlos Altuna Larranaga (2).

Centro de Trabajo:

(1) Médico Rehabilitador. Hospital de Zumarraga. Guipuzcoa.; (2) Fisioterapeuta. Osi Zumarraga. Guipuzcoa.

334/359. SÍNDROME DEL PRONADOR REDONDO: A PROPÓSITO DE UN CASO

Autores:

Pelayo Fernández Palacio (1); Carmen Rosa Cruz Calvente (1); Beatriz Rodríguez Fernández (2); Jesús Alberto Tuda Flores (3); María Adela Olazar Pardeiro (4); Javier Nieto Blasco (1).

Centro de Trabajo:

(1) Servicio de Medicina Física y Rehabilitación. Complejo Asistencial Universitario de Salamanca.; (2) Complejo Asistencial Universitario de Salamanca.; (3) L.E. Medicina Física y Rehabilitación. Complejo Asistencial Universitario de Salamanca.; (4) Adjunto del Servicio de Rehabilitación. Salamanca.

334/361. DIAGNÓSTICO DIFERENCIAL DE TUMORES DE LA VAINA DEL TENDÓN. A PROPÓSITO DE 2 CASOS

Autores:

Abel Sánchez Fernández (1); Iris Delgado Duque (2); Irene Trujillo Jaizme (2); Barbara Carleni Marcano Medina (1).

Centro de Trabajo:

(1) Complejo Hospitalario Universitario Insular Materno Infantil. Las Palmas de Gran Canaria.; (2) Médico Residente de Rehabilitación y Medicina Física. Hospital Universitario Insular de Gran Canaria.

334/365. EFECTIVIDAD DE LA VÍA CLÍNICA RÁPIDA EN PRÓTESIS DE RODILLA Y CADERA

Autores:

Rubén Algarra López (1); Olga Susana Pérez Moro (2); Marcos Fernández Cuadros (3); M^a Jesus Albaladejo Florín (3).

Centro de Trabajo:

(1) Hospital Santa Cristina. Madrid.; (2) Jefa de sección.; (3) Facultativo Especialista Área. Hospital Santa Cristina. Madrid.

334/366. CASO CLÍNICO: TENDINITIS CALCIFICANTE DEL FLEXOR CUBITAL DEL CARPO

Autores:

Ana María Andrés Toribio (1); Ana María González Rebollo (2); Irene Mendi Gabarain (3); Ernesto Candau Pérez (4); Carlos Ibor Miguel (5); Susana Maria Cofiño Rodríguez (5).

Centro de Trabajo:

(1) Licenciado Especialista. Hospital Universitario Río Hortega. Valladolid.; (2) LEA Medicina Física y Rehabilitación. Hospital Universitario Río Hortega. Valladolid.; (3) Licenciado Especialista en Medicina Física y Rehabilitación. Hospital Universitario Río Hortega. Valladolid.; (4) Jefe Servicio Medicina Física y Rehabilitación. Hospital Universitario Río Hortega. Valladolid.; (5) Médico Residente de Medicina Familiar y Comunitaria. Hospital Universitario Río Hortega. Valladolid.

334/371. FLUOROQUINOLONAS Y LESIONES TENDINOSAS, A PROPÓSITO DE UN CASO

Autores:

M^a Teresa Regueiro Hernández (1); Silvia María Martínez Carrasco (1); Alejandro Alonso Martínez (1); Sara María Jiménez Palazuelos (1); Fernando Peláez Gómez (1); Luis Alberto Narváez Benítez (2).

Centro de Trabajo:

(1) Médico Interno Residente. Medicina Física y Rehabilitación. Hospital Universitario Central de Asturias.; (2) Servicio de Rehabilitación y Medicina Física. Hospital Universitario Central de Asturias.

334/372. SÍNDROME DEL CÍCLOPE TRAS RECONSTRUCCIÓN DEL LIGAMENTO CRUZADO ANTERIOR: A PROPÓSITO DE UN CASO

Autores:

Mónica García de las Cuevas (1); Francisco Díaz Ramos (2); María Jesús Muñoz Garnica (2); Imanol Arévalo Baños (3); Nerea Sánchez Ruiz (3); María Lourdes Vadillo Jauregui (2).

Centro de Trabajo:

(1) Hospital Universitario de Basurto. Vizcaya.; (2) Facultativo Especialista Área Medicina Física y Rehabilitación. Hospital Universitario de Basurto. Vizcaya.; (3) Médico Residente Medicina Física y Rehabilitación. Hospital Universitario de Basurto. Vizcaya.

334/379. FRACTURA ATÍPICA DE DIÁFISIS FEMORAL EN PACIENTE CON TRATAMIENTO PROLONGADO CON BIFOSFONATOS

Autores:

Jesica Rodríguez Álvarez (1); Javier Sánchez Palacios (1); Joaquín Rodríguez Prieto (2); María Soledad Medina Martos (2); María Asunción García Alonso (1); José Ramón García Zarza (2).

Centro de Trabajo:

(1) Médico Residente. Complejo Asistencial Universitario de León.; (2) Médico Adjunto. Complejo Asistencial Universitario de León.

334/384. CONDROSARCOMA EN ENFERMEDAD DE OLLIER

Autores:

José Manuel Esquivel Nestal (1); Azucena Jover Llopis (2); María Umanes Álvarez (2); Jose Manuel Serrano Arias (2); Francisco Luis Sánchez Mata (2); Carmen Valverde-grimaldi Galván (2).

Centro de Trabajo:

(1) Servicio de Rehabilitación. Hospital de Mérida. Badajoz.; (2) Servicio de Rehabilitación. Hospital Perpetuo Socorro. Badajoz.

334/385. SECUELAS ESTRUCTURALES Y FUNCIONALES SECUNDARIAS A OSTEOMIELITIS CRÓNICA FOCAL POR ESTAFILOCOCO AUREUS

Autores:

Ana Isabel Buenafe Ramos; Azucena Jover Llopis; María Umanes Álvarez; Juan Jose Romero Perera; Concepción Domínguez Jariego; Barbara Aranda Santos.

Centro de Trabajo:

Servicio de Rehabilitación. Hospital Perpetuo Socorro. Badajoz.

334/386. ABORDAJE DE BRAQUIMETACARPIA, A PROPÓSITO DE UN CASO

Autores:

Silvia María Martínez Carrasco (1); M^a Teresa Regueiro Hernández (1); Alejandro Alonso Martínez (1); Fernando Peláez Gómez (1); Sara María Jiménez Palazuelos (1); Irene Sánchez Sobrino (2).

Centro de Trabajo:

(1) Médico Interno Residente. Medicina Física y Rehabilitación. Hospital Universitario Central de Asturias.; (2) Servicio de Rehabilitación y Medicina Física. Hospital Universitario Central de Asturias.

334/388. EXOSTOSIS MÚLTIPLE FAMILIAR A PROPÓSITO DE UN CASO

Autores:

Mercedes Pino Giráldez (1); Delia Díaz Zamudio (2); María A. Carmona Bonet (3); M^a Dolores González García (3); Esperanza De Carlos Iriarte (3).

Centro de Trabajo:

(1) Facultativo Especialista Área. Hospital 12 de Octubre. Madrid.; (2) Facultativo Especialista Área Rehabilitación. Hospital 12 de Octubre. Madrid.; (3) Hospital 12 de Octubre. Madrid.

334/394. REHABILITACIÓN TRAS CIRUGÍA REPARADORA DEL NERVILO ESPINAL ACCESORIO

Autores:

Florencio Jiménez Martín (1); Mónica Corpas Garcerán (2).

Centro de Trabajo:

(1) Facultativo Especialista Área Rehabilitación. Hospital Universitario La Paz. Madrid.; (2) Hospital Universitario La Paz. Madrid.

334/397. HERNIACIÓN DE PITT: VARIANTE ANATÓMICA DEL CUELLO FEMORAL

Autores:

Vanesa Estallo Bornados (1); Ana Meléndez Laborda (2); Angie Leida Santamaría Fajardo (3); Marco Polo Royo (3); Jose Antonio Valencia Hernández (4); María Mena Milán (5).

Centro de Trabajo:

(1) Facultativo Especialista Área Medicina Física y Rehabilitación. Hospital Reina Sofía de Tudela. Navarra.; (2) Facultativo Especialista Área Medicina Física y Rehabilitación. Fundación Hospital

Calahorra. La Rioja.; (3) *Facultativo Especialista Área Medicina Física y Rehabilitación. Hospital de Alcañiz. Teruel.*; (4) *Médico Residente. Hospital Universitario Miguel Servet. Zaragoza.*; (5) *Fisioterapeuta. Hospital Reina Sofía de Tudela. Navarra.*

334/399. VALORACIÓN DE LA DISCAPACIDAD FÍSICA TRAS FRACTURAS DE CADERA

Autores:

M^a Oliva González Oria (1); Pablo García Parra (1); Inmaculada Díaz-Cano Carmona (2); Beatriz Rendón Fernández (3); Ana María López Lozano (2); Carmen Echevarría Ruiz de Vargas (4).

Centro de Trabajo:

(1) Hospital Universitario Virgen del Rocío. Sevilla.; (2) Facultativo Especialista Área Medicina Física y Rehabilitación.; (3) Facultativo Especialista Área. Hospital Universitario Virgen del Rocío. Sevilla.; (4) Jefa de Servicio de Rehabilitación. Hospital Universitario Virgen del Rocío. Sevilla.

334/419. POSICIÓN QUIRÚRGICA Y LESIONES MÚSCULO-ESQUELÉTICAS... ¿MITO O REALIDAD?

Autores:

Laura Llavona Fernández (1); Ricardo Llavona Fernández (2); Beatriz Suárez Arias (1).

Centro de Trabajo:

(1) Enfermera. Área Quirúrgica. Hospital Universitario Central de Asturias.; (2) Jefe del Servicio de Rehabilitación. Delegación internacional Ibermutuamur. Asturias.

334/430. ECOGRAFÍA COMO HERRAMIENTA COMPLEMENTARIA EN EL DIAGNÓSTICO DIFERENCIAL DE UNA NEUROPATÍA CUBITAL: A PROPÓSITO DE UN CASO

Autores:

Pelayo Fernández Palacio (1); Carmen Rosa Cruz Calvente (1); Beatriz Rodríguez García (1); Jesús Alberto Tuda Flores (2); María Adela Olazar Pardeiro (3); Javier Nieto Blasco (1).

Centro de Trabajo:

(1) Servicio de Medicina Física y Rehabilitación. Complejo Asistencial Universitario de Salamanca.; (2) L.E. Medicina Física y Rehabilitación. Complejo Asistencial Universitario de Salamanca.; (3) Adjunto del Servicio de Rehabilitación. Salamanca.

334/436. RIGIDEZ TRAS LIGAMENTOPLASTIA... ¿QUÉ PENSAR?

Autores:

Mónica García de las Cuevas (1); Imanol Arévalo Baños (2); Nerea Sánchez Ruiz (2); Myriam Zulueta Aldecoa (3); María Lourdes Vadillo Jauregui (3).

Centro de Trabajo:

(1) Hospital Universitario de Basurto. Vizcaya.; (2) Médico Residente Medicina Física y Rehabilitación. Hospital Universitario de Basurto. Vizcaya.; (3) Facultativo Especialista Área Medicina Física y Rehabilitación. Hospital Universitario de Basurto. Vizcaya.

334/453. BUENOS RESULTADOS FUNCIONALES TRAS TRATAMIENTO REHABILITADOR DE LA LESIÓN COMBINADA: LUXACIÓN POSTERIOR DE CODO Y FRACTURA-LUXACIÓN DEL CARPO

Autores:

Juan Miguel Talavera Mosquera.

Centro de Trabajo:

Facultativo Especialista Área Medicina Física y Rehabilitación. Hospital Gutiérrez Ortega de Valdepeñas. Ciudad Real.

334/462. EFICACIA DE LA IONTOFORESIS CON ÁCIDO ACÉTICO EN PACIENTES CON TENDINOPATÍA CALCIFICADA DEL MANGUITO ROTADOR

Autores:

Marina García Álvarez (1); Pablo Sánchez Dorado (1); Andrés Nieto Castilla (1); Carlos Cordero García (2); Marta Lopera Martínez (1); Carmen Gloria López Redondo (1).

Centro de Trabajo:

(1) Hospital Juan Ramón Jiménez. Huelva.; (2) Fea Rehabilitación. Hospital Juan Ramón Jiménez. Huelva.

334/463. AFECTACIÓN ÓSEA EN LINFOMA NO HODGKIN

Autores:

Enrique Abarrio Fidalgo (1); Paula Sánchez López (2); Irene Irene Sánchez Sobrino (3); Manuel Lago Caamaño (4); Sara María Jiménez Palazuelos (5); Luis Alberto Narváez Benítez (6).

Centro de Trabajo:

(1) Fea Medicina Física y Rehabilitación. Hospital Universitario Central de Asturias.; (2) Fea Radiodiagnóstico. Hospital de San Agustín. Asturias.; (3) Médico Residente de Medicina Física y Rehabilitación. Hospital Universitario Central de Asturias.; (4) Fea Medicina Física y Rehabilitación. Hospital Valle del Nalón. Langreo. Asturias.; (5) Médico Interno Residente. Medicina Física y Rehabilitación. Hospital Universitario Central de Asturias.; (6) Hospital Universitario Central de Asturias.

334/468. REHABILITACIÓN EXITOSA DE ARTRODESIS DE ARTICULACIÓN RADIOCUBITAL DISTAL MEDIANTE TÉCNICA DE SAUVE-KAPANDJI TRAS FRACASO DE OSTEOTOMÍA CUBITAL DISTAL TIPO FELDON

Autores:

Juan Miguel Talavera Mosquera (1); Begoña Mateo Lerma (2).

Centro de Trabajo:

(1) Facultativo Especialista Área Medicina Física y Rehabilitación. Hospital Gutiérrez Ortega de Valdepeñas. Ciudad Real.; (2) Hospital Gutiérrez Ortega de Valdepeñas. Ciudad Real.

334/474. BALÓN PARA TRATAR FRACTURAS, ¿UNA NUEVA ALTERNATIVA?

Autores:

Javier Nieto Blasco (1); Juan Fernando Jiménez-viseu (2); Adela Olazar-pardeiro (1); Jesús A. Tudaflores (1); Concepción Crespo-pérez (1); Carlos Cano-gala (2).

Centro de Trabajo:

(1) Servicio de Medicina Física y Rehabilitación. Complejo Asistencial Universitario de Salamanca.; (2) Servicio de cirugía ortopédica y traumatología. Complejo Asistencial Universitario de Salamanca.

ÁREA: 4. RHB MÚSCULO-ESQUELÉTICA: ALTERACIONES MUSCULO-ESQUELÉTICAS Y ORTOPÉDICAS DE LA COLUMNA VERTEBRAL

334/32. OTRAS CAUSAS DE CERVICALGIA: SÍNDROME DE EAGLE BILATERAL

Autores:

Patricia Encinas Cano (1); Eloi Nin Ribas (2); Joana Sagastagoya Zabala (3).

Centro de Trabajo:

(1) *Facultativo Especialista Área. Medicina Física y Rehabilitación. O.S.I. Alto Deba. Guipúzcoa.*; (2) *Facultativo Especialista Área. Medicina Física y Rehabilitación. Hospital Aita-Menni. Guipúzcoa.*; (3) *Facultativo Especialista Área. Medicina Física y Rehabilitación. Hospital Universitario Cruces. Bizkaia.*

334/62. SÍNDROME PIRAMIDAL EN PACIENTE CON OSTEOMA OSTEOIDE SACRO

Autores:

Rosa María Candelas Espada (1); Jerónimo Acosta Rueda (1); Carlos Eduardo Parra Soto (1); Eloísa Navarro González (1); Carola González-King Garibotti (1); Francisco José Gallego Peñalver (2).

Centro de Trabajo:

(1) *Médico Residente de Medicina Familiar y Comunitaria. Hospital Clínico Universitario Lozano Blesa. Zaragoza.*; (2) *Médico Residente de Medicina Familiar y Comunitaria. H.C.U.L.B. Zaragoza.*

334/89. LA IMPORTANCIA DE LOS SIGNOS DE ALARMA EN EL ABORDAJE DE LA LUMBALGIA: A PROPÓSITO DE UN CASO

Autores:

Andrea Lozano Mendoza (1); Carmen María Barquero Moreno (1); Ignacio Guallar Saucedo (1); Beatriz García Castillo (1); Ana Cristina Tagalos Muñoz (1); Juanma Velloso Ortega (2).

Centro de Trabajo:

(1) *Médico Residente. Hospital Universitario Miguel Servet. Zaragoza.*; (2) *Hospital Universitario Miguel Servet. Zaragoza.*

334/91. PROTOCOLO DE ABORDAJE TERAPÉUTICO MULTIDISCIPLINAR EN EL ÁREA DE URGENCIAS DEL PROCESO DE DOLOR LUMBOSACRO RADICULAR

Autores:

José Antonio Expósito Tirado (1); Cayetana Sánchez Navarro (2); Coral Martín Chacón (3); Isabel Molina Crespo (2); Laura García Márquez (2); Elena Soler Vizán (2).

Centro de Trabajo:

(1) *Hospital de Valme. Sevilla.*; (2) *Facultativo Especialista Área de Rehabilitación. Hospital de Valme. Sevilla.*; (3) *Facultativo Especialista Área de Rehabilitación. Hospital Virgen Macarena. Sevilla.*

334/153. LUMBALGIA REAGUDIZADA EN EL CONTEXTO DE UNA METÁSTASIS ÓSEA. RED FLAGS

Autores:

Beatriz García Castillo (1); Nicolás Rivas Zozaya (1); Jose Antonio Valencia Hernández (1); Andrea Lozano Mendoza (1); Carmen María Barquero Moreno (1); Antonia Pilar Soriano Guillén (2).

Centro de Trabajo:

(1) *Médico Residente. Hospital Universitario Miguel Servet. Zaragoza.*; (2) *Facultativo Especialista Área de Rehabilitación. Hospital Universitario Miguel Servet. Zaragoza.*

334/170. INFORMACIÓN A PACIENTES EN FASE AGUDA DEL LATIGAZO CERVICAL

Autores:

Teresa Marín Carcedo (1); Jenny Carolina Araque Cancar (2); Laura Valero Sanz (1); Iciar Guerras Normand (2); Carmen Morcillo Pérez (1); Carmen Gómez Triguero (3).

Centro de Trabajo:

(1) *Médico Residente de Medicina Familiar y Comunitaria. Hospital Universitario Príncipe de Asturias. Madrid.*; (2) *Hospital Universitario Príncipe de Asturias. Madrid.*; (3) *Facultativo Especialista*

Área Medicina Física y Rehabilitación. Hospital Universitario Príncipe de Asturias. Madrid.

334/178. HEMANGIOMA VERTEBRAL AGRESIVO A PROPÓSITO DE DOS CASOS

Autores:

Ignacio Moriyón Alonso (1); Isabel Leiva Ruiz (2); Cristina López Losantos (3); Pilar Laparte Escorza (2).

Centro de Trabajo:

(1) Hospital García Orcoyen. Navarra.; (2) Médico Especialista en Medicina Física y Rehabilitación. Hospital García Orcoyen. Navarra.; (3) Médico Asistencial. Mutua Navarra.

334/187. REPERCUSIÓN FUNCIONAL TRAS UNA DISCECTOMÍA: ¿SINÓNIMO DE INCAPACIDAD LABORAL?

Autores:

Ágata Vizcaya Iriarte (1); Eva Lomas Larrumbide (2); Santiago Vidorreta Gómez (3); Galder Fernandez Bilbao (4); Álvaro Hidalgo Alonso (4).

Centro de Trabajo:

(1) Mutualia.Vizcaya.; (2) Médico Adjunto Especialista en Medicina Física y Rehabilitación. Mutualia. Vizcaya.; (3) Jefe de Servicio. Médico Especialista en Medicina Física y Rehabilitación. Mutualia. Vizcaya.; (4) Fisioterapeuta. Mutualia. Vizcaya.

334/211. FOLLETO INFORMATIVO DE LA ESCUELA DE ESPALDA

Autores:

Sofía Amorós Rivera (1); Josefina Crespo Sánchez (1); Alba Palazón Moreno (1); Eva Bataller Peñafiel (2); Elena Lozano Villagordo (3); Alba Herrero Brocal (1).

Centro de Trabajo:

(1) Médico Interno Residente Medicina Física y Rehabilitación. Hospital José María Morales Meseguer. Murcia.; (2) Facultativo Especialista Área Medicina Física y Rehabilitación. Hospital José María Morales Meseguer. Murcia.; (3) Hospital de Lorca. Murcia.

334/219. DOLOR LUMBAR CRÓNICO POR SÍNDROME DE BERTOLOTTI

Autores:

María Elisa Manrique González (1); Lourdes González González (2); Miryam Bernal Martínez (2); Isidro Cavaco Colaço (3); Manuel Pérez Alonso Wiesner (4); Vicente Álvarez Gómez (3).

Centro de Trabajo:

(1) Médico Interno Residente de Medicina Física y Rehabilitación. Complejo Asistencial Universitario de Palencia.; (2) Médico Adjunto de Medicina Física y Rehabilitación. Complejo Asistencial Universitario de Palencia.; (3) Médico Adjunto Rehabilitación. Palencia.; (4) Médico Interno Residente de Medicina Física y Rehabilitación. Complejo Asistencial Universitario de Palencia.

334/226. ABSCESO DEL PSOAS ASOCIADO A OSTEOMIELITIS VERTEBRAL, A PROPÓSITO DE UN CASO

Autores:

Sofía Amorós Rivera (1); Alba Herrero Brocal (1); Josefina Crespo Sánchez (1); Marta Marta Hernández (2); Eva Bataller Peñafiel (3); Alba Palazón Morena (4).

Centro de Trabajo:

(1) Médico Interno Residente Medicina Física y Rehabilitación. Hospital José María Morales Meseguer. Murcia.; (2) Hospital José María Morales Meseguer. Murcia.; (3) Facultativo Especialista Área Medicina Física y Rehabilitación. Hospital José María Morales Meseguer. Murcia.; (4) Hospital José

María Morales Meseguer. Murcia.

334/229. APROXIMACIÓN DIAGNÓSTICA AL SÍNDROME DE FORESTIER ROTES DE QUE-ROL

Autores:

Laura Gutiérrez Benito (1); Estefanía Sánchez Garrandés (1); Mario Agudo Bilbao (2); Marlon Frank Jara Paredes (1); Sheila Quintana Cabieces (3); Vanesa González Novoa (4).

Centro de Trabajo:

(1) Médico Residente. Medicina Física y Rehabilitación. Hospital Universitario Marqués de Valdecilla. Cantabria.; (2) Médico Adjunto Reumatología. Hospital Universitario Marqués de Valdecilla. Cantabria.; (3) Hospital Universitario Marqués de Valdecilla. Cantabria.; (4) Médico. Medicina Física y Rehabilitación. Hospital Universitario Marqués de Valdecilla. Cantabria.

334/255. MANEJO CON TOXINA BOTULÍNICA DE LA CAMPTOCORMIA REFRACTARIA

Autores:

Silvia Domínguez Ibáñez (1); Ana G. Gómez Gómez (2); María José Lillo González (2); Adrián José Maldonado Viloria (2); Laura de la Nuez Rodríguez Batllori (1); Naiara Vitoria Pérez (1).

Centro de Trabajo:

(1) Médico Residente. Hospital Universitario Ramón y Cajal. Madrid.; (2) Hospital Universitario Ramón y Cajal. Madrid.

334/284. CIFOESCOLIOSIS SEVERA EN PACIENTE CON SÍNDROME DE MARFAN QUE PRESENTA IMPORTANTE REPERCUSIÓN A NIVEL RESPIRATORIO

Autores:

Rubén Orlando Madrid Ruiz (1); Miriam Santamarta Esquide (2); Andrés Juan Luis de Orbegoso Rapuzzi (1); Blanca Isabel Sabala Torrealba (1); Anunciación Feroso de La Fuente (3).

Centro de Trabajo:

(1) Médico Residente de Medicina Familiar y Comunitaria. Hospital Universitario Severo Ochoa. Madrid.; (2) Médico Residente de Medicina Física y Rehabilitación. Hospital Universitario Severo Ochoa. Madrid.; (3) Hospital Universitario Severo Ochoa. Madrid.

334/306. ESCOLIOSIS TORÁCICA 2ª A FUSIÓN COSTAL TRAS TORACOTOMÍA: A PROPÓSITO DE UN CASO

Autores:

María Noelia García Muñoz (1); Montserrat Molina Guerrero (2); Mónica Martínez Maside (2); Marta Conejo Fraile (3); Paula Martínez-Otero Moraleda (4); Ana Isabel Martín Fernández (5).

Centro de Trabajo:

(1) Médico Residente. Hospital Universitario Fuenlabrada. Madrid.; (2) Médico Adjunto. Hospital Universitario Fuenlabrada. Madrid.; (3) Hospital Universitario Fuenlabrada. Madrid.; (4) Médico Residente de Medicina Familiar y Comunitaria. Hospital Universitario de Fuenlabrada. Madrid.; (5) Médico Adjunto de Rehabilitación. Hospital Universitario de Fuenlabrada. Madrid.

334/334. FRACTURA COMPLEJA EN "H" DE SACRO COMO CAUSA DE UN SÍNDROME DE CAUDA EQUINA EN PACIENTE JOVEN

Autores:

Carola González-King Garibotti; Jerónimo Acosta Rueda; Carlos Eduardo Parra Soto; Eloísa Navarro González; Rosa María Candelas Espada.

Centro de Trabajo:

Médico Residente de Medicina Familiar y Comunitaria. Hospital Clínico Universitario Lozano Blesa. Zaragoza.

334/336. DIAGNÓSTICO DIFERENCIAL DEL DOLOR PELVITROCANTÉREO. A PROPÓSITO DE UN CASO CLÍNICO

Autores:

Pedro María Olmos Lezaun (1); María Dolores Pinilla García (2); Sergio Fuertes González (3); Estrella García Sánchez (3).

Centro de Trabajo:

(1) Jefe Servicio Medicina Física y Rehabilitación. Hospital Universitario de Burgos.; (2) Médico Residente de Medicina Familiar y Comunitaria. Hospital Universitario Río Hortega. Valladolid.; (3) LEA Medicina Física y Rehabilitación. Hospital Universitario de Burgos.

334/376. SÍNDROME DE ESPALDA FALLIDA SECUNDARIA A LA CIRUGÍA DE ESTENOSIS DE CANAL LUMBAR Y LISTESIS LUMBAR. A PROPÓSITO DE UN CASO

Autores:

Marco Polo Royo (1); M^a Teresa Ayala Ortiz de Solorzano (1); Angie Leida Santamaría Fajardo (1); Vanesa Estallo Bornados (2); Ana Meléndez Laborda (3).

Centro de Trabajo:

(1) Facultativo Especialista Área Medicina Física y Rehabilitación. Hospital de Alcañiz. Teruel.; (2) Facultativo Especialista Área Medicina Física y Rehabilitación. Hospital Reina Sofía de Tudela. Navarra.; (3) Facultativo Especialista Área Medicina Física y Rehabilitación. Fundación Hospital Calahorra. La Rioja.

334/378. TRATAMIENTO REHABILITADOR INTEGRAL ANTE POLITRAUMATIZADO SEVERO POR ACCIDENTE DE TRÁFICO. A PROPÓSITO DE UN CASO

Autores:

Marco Polo Royo (1); M^a Teresa Ayala Ortiz de Solorzano (1); Angie Leida Santamaría Fajardo (1); Ana Meléndez Laborda (2); Vanesa Estallo Bornados (3).

Centro de Trabajo:

(1) Facultativo Especialista Área Medicina Física y Rehabilitación. Hospital de Alcañiz. Teruel.; (2) Facultativo Especialista Área Medicina Física y Rehabilitación. Fundación Hospital Calahorra. La Rioja.; (3) Facultativo Especialista Área Medicina Física y Rehabilitación. Hospital Reina Sofía de Tudela. Navarra.

334/382. CONDROSARCOMA VERTEBRAL EN VARÓN DE 70 AÑOS. CAUSA INFRECUENTE DE LUMBALGIA PERSISTENTE Y PROGRESIVA

Autores:

Ana Isabel Garaikoetxea Zazpe (1); Claudia Esther Villanueva Larumbe (2); Irene Aguirre Sánchez (2); José Federico Giarratana (2); Laura Elena Roldán Arcelus (2); Iban Plaza Izurieta (2).

Centro de Trabajo:

(1) Jefa Sección de Rehabilitación. Complejo Hospitalario de Navarra.; (2) Médico Residente Rehabilitador. Complejo Hospitalario de Navarra.

334/389. REHABILITACIÓN VESTIBULAR EN UNA ESCLEROSIS MÚLTIPLE REMITENTE RECURRENTE

Autores:

Juan González Medina (1); M^a Consuelo Calvo García (2); Raquel González Ortega (2); Carolina

Aranda Rodríguez (3); Inmaculada Sanjuán Concepción (2); Víctor Sierra González (4).

Centro de Trabajo:

(1) *Facultativo Especialista Área. Hospital Universitario de Gran Canaria. Dr Negrín.*; (2) *Facultativo Especialista Área Rehabilitación y Medicina Física. Hospital Universitario de Gran Canaria. Dr Negrín.*; (3) *Médica Adjunta Rehabilitación. Hospital Universitario de Gran Canaria Dr. Negrín.*; (4) *Jefe Rehabilitación y Medicina Física. Hospital Universitario de Gran Canaria. Dr Negrín.*

334/390. REHABILITACIÓN VESTIBULAR POR INESTABILIDAD EN SÍNDROME DE RAMSAY HUNT

Autores:

Juan González Medina (1); M^a Consuelo Calvo García (2); Raquel González Ortega (2); Jesús María González Martín (3); Inmaculada Sanjuán Concepción (2); Víctor Sierra González (4).

Centro de Trabajo:

(1) *Facultativo Especialista Área. Hospital Universitario de Gran Canaria. Dr Negrín.*; (2) *Facultativo Especialista Área Rehabilitación y Medicina Física. Hospital Universitario de Gran Canaria. Dr Negrín.*; (3) *Estadístico. Unidad de Investigación. Hospital Universitario de Gran Canaria. Dr Negrín.*; (4) *Jefe Rehabilitación y Medicina Física. Hospital Universitario de Gran Canaria. Dr Negrín.*

334/396. ¿QUÉ SE ESCONDE TRAS UNA LUMBALGIA MECÁNICA?

Autores:

Vanessa Estallo Bornados (1); Ana Meléndez Laborda (2); Angie Leida Santamaría Fajardo (3); M^a Teresa Ayala Ortiz de Solorzano (3); Esther Aparicio Jiménez (1); Teresa Cisneros Lanuza (4).

Centro de Trabajo:

(1) *Facultativo Especialista Área Medicina Física y Rehabilitación. Hospital Reina Sofía de Tudela. Navarra.*; (2) *Facultativo Especialista Área Medicina Física y Rehabilitación. Fundación Hospital Calahorra. La Rioja.*; (3) *Facultativo Especialista Área Medicina Física y Rehabilitación. Hospital de Alcañiz. Teruel.*; (4) *Jefa del Servicio de Medicina Física y Rehabilitación. Hospital Reina Sofía de Tudela. Navarra.*

334/434. EFECTIVIDAD DE LA TERAPIA COMBINADA DE ELECTROESTIMULACIÓN NERVIOSO TRANSCUTÁNEA (TENS) Y ULTRASONIDOS EN PACIENTES CON LUMBALGIA CRÓNICA

Autores:

M^a Teresa Ayala Ortiz de Solorzano (1); María Paz López Pérez (2); Angie Leida Santamaría Fajardo (1); Marco Polo Royo (1); María Mena Milán (3); Ana Meléndez Laborda (4).

Centro de Trabajo:

(1) *Facultativo Especialista Área Medicina Física y Rehabilitación. Hospital de Alcañiz. Teruel.*; (2) *Fisioterapeuta. Hospital de Alcañiz. Teruel.*; (3) *Fisioterapeuta. Hospital Reina Sofía de Tudela. Navarra.*; (4) *Facultativo Especialista Área Medicina Física y Rehabilitación. Fundación Hospital Calahorra. La Rioja.*

334/442. ESTUDIO DE LA UTILIZACIÓN DE LA COMBINACIÓN DE ONDA CORTA Y CORRIENTES INTERFERENCIALES EN PACIENTES CON LUMBOCIÁTICA CRÓNICA

Autores:

M^a Teresa Ayala Ortiz de Solorzano (1); María Paz López Pérez (2); Marco Polo Royo (1); Angie Leida Santamaría Fajardo (1); María Mena Milán (3); Vanesa Estallo Bornados (4).

Centro de Trabajo:

(1) *Facultativo Especialista Área Medicina Física y Rehabilitación. Hospital de Alcañiz. Teruel.*; (2) *Fis-*

sioterapeuta. Hospital de Alcañiz. Teruel; (3) Fisioterapeuta. Hospital Reina Sofía de Tudela. Navarra; (4) Facultativo Especialista Área Medicina Física y Rehabilitación. Hospital Reina Sofía de Tudela. Navarra.

334/444. LUMBALGIA SECUNDARIA A ESCOLIOSIS COMO PRIMER DIAGNÓSTICO DE GANGLIONEUROMA

Autores:

Montaña Rubio Mellado (1); María García Bascones (2); Irene Martínez Viñuela (3); Carmen López Zarzuela (4); Amalia Rubio Mellado (5).

Centro de Trabajo:

(1) Médico Residente. Complejo Hospitalario de Toledo.; (2) Facultativo Especialista Área. Hospital Universitario Virgen de la Salud. Toledo.; (3) Médico Residente Medicina Física y Rehabilitación.; (4) Facultativo Especialista Adjunto. Complejo Hospitalario de Toledo.; (5) Médico Residente. Complejo Asistencial Universitario de Salamanca.

ÁREA: 4. RHB MÚSCULO-ESQUELÉTICA: DOLOR E INTERVENCIÓN

334/6. INYECCIONES INTRAARTICULARES ECOGUIADAS DE TOXINA BOTULÍNICA TIPO A: UNA OPCIÓN EN EL DOLOR REFRACTARIO SECUNDARIO A GONARTROSIS

Autores:

María Begoña Zaldibar Barinaga (1); Juan Ignacio Reoyo Díez (2).

Centro de Trabajo:

(1) Médico Adjunto. Hospital Santa Marina. Bizkaia.; (2) Jefe Clínico Servicio Medicina Física y Rehabilitación. Hospital Santa Marina. Bizkaia.

334/9. DRENAJE ECOGUIADO DE QUISTES ESPINOGLENOIDEOS. UNA ALTERNATIVA MÁS DE TRATAMIENTO

Autores:

María Elena Vaquero Ramiro (1); Joaquin de Lamo Rovira (2); Bernardo Álvarez Feal (1); Myriam Gutiérrez Retortillo (1); Jimmy Jesús Santana Canchanya (1); Claudia Tafur Uruña (1).

Centro de Trabajo:

(1) Servicio de Medicina Física y Rehabilitación. Hospital Virgen de la Luz. Cuenca.; (2) Servicio de Cirugía Ortopédica y Traumatología. Hospital Virgen de la Luz. Cuenca.

334/22. CEFALEA: PAPEL DEL REHABILITADOR Y NUEVOS ABORDAJES

Autores:

María del Aro Bermejo Marín; Ana Alabajos Cea; Enrique Viosca Herrero.

Centro de Trabajo:

Hospital La Fe. Valencia.

334/28. SÍNDROME DE WARTEMBERG. A PROPÓSITO DE UN CASO

Autores:

Sheila Quintana Cabieces (1); Vanesa González Novoa (2); María del Carmen Martín Moretón (2); Estefanía Sánchez Garrandés (3); Marlon Frank Jara Paredes (3); Laura Gutiérrez Benito (3).

Centro de Trabajo:

(1) Hospital Universitario Marqués de Valdecilla. Cantabria.; (2) Médico. Medicina Física y Rehabilitación. Hospital Universitario Marqués de Valdecilla. Cantabria.; (3) Médico Residente. Medicina Física y Rehabilitación. Hospital Universitario Marqués de Valdecilla. Cantabria.

334/36. ESTIMULACIÓN ELÉCTRICA MEDULAR DE CORDONES POSTERIORES EN EL TRATAMIENTO DEL DOLOR CRÓNICO POR SÍNDROME DE DOLOR REGIONAL COMPLEJO

Autores:

María De Los Ángeles Acosta Martínez del Valle (1); Esther Carbonero Martínez (2); Pilar Aranda Villalobos (1).

Centro de Trabajo:

(1) Médico Residente. Hospital Universitario Virgen de las Nieves. Granada.; (2) Hospital Universitario Virgen de las Nieves. Granada.

334/40. IMPACTO DE LOS FÁRMACOS SOBRE EL TRATAMIENTO REHABILITADOR: FISIOTERAPIA + PREGABALINA EN DOLOR NEUROPÁTICO. A PROPÓSITO DE UN CASO

Autores:

Irene Gallardo Chaparro (1); Verónica Lourdes García Olivares (2); Consuelo Hervás Díez (2); María Navarro Martínez (3); Laura Pérez Hickman Díez (1); Carlos Fernández Rey (3).

Centro de Trabajo:

(1) Médico Residente Rehabilitación. Hospital Clínico Universitario de Valladolid.; (2) Facultativo Especialista Área Rehabilitación. Hospital Clínico Universitario de Valladolid.; (3) Médico Residente de Medicina Familiar y Comunitaria. Hospital Clínico Universitario de Valladolid.

334/41. DOLOR CRÓNICO TRAS FRACTURA DE TOBILLO. ¿IMPLICADOS MECANISMOS DE SENSIBILIZACIÓN CENTRAL?

Autores:

Jesús Alberto Tuda Flores (1); Javier Nieto Blasco (2); Concepción Crespo Pérez (3); Carmen Rosa Cruz Calvente (2); Pelayo Fernández Palacio (2); Beatriz Rodríguez García (2).

Centro de Trabajo:

(1) L.E. Medicina Física y Rehabilitación. Complejo Asistencial Universitario de Salamanca.; (2) Servicio de Medicina Física y Rehabilitación. Complejo Asistencial Universitario de Salamanca.; (3) Complejo Asistencial Universitario de Salamanca.

334/63. TRATAMIENTO INTERVENCIONISTA DE LA NEURALGIA DEL SAFENO INTERNO, A PROPÓSITO DE UN CASO

Autores:

Asunción Martín Sebastià (1); Teresa Ricarte Benedito (2); Elia Mas Martínez (1); Raquel Macías Tovar (1); Juana María Elía Martínez (3); Antonio Alonso Manjarrés (4).

Centro de Trabajo:

(1) Médico Residente Medicina Física y Rehabilitación. Hospital Arnau de Vilanova. Valencia.; (2) Adjunta Servicio Medicina Física y Rehabilitación. Hospital Arnau de Vilanova. Valencia.; (3) Adjunta Medicina Física y Rehabilitación. Hospital Arnau de Vilanova. Valencia.; (4) Adjunto Servicio Radiología. Hospital Arnau de Vilanova. Valencia.

334/76. USO DE TOXINA BOTULÍNICA CON GUÍA ECOGRÁFICA EN MUSCULATURA CERVICAL

Autores:

Estefanía Sánchez Garrandés (1); Marlon Frank Jara Paredes (1); Sheila Quintana Cabieces (2); Laura Gutiérrez Benito (1); Vanesa González Novoa (3); María del Carmen Martín Moretón (3).

Centro de Trabajo:

(1) Médico Residente. Medicina Física y Rehabilitación. Hospital Universitario Marqués de Valdecilla. Cantabria.; (2) Hospital Universitario Marqués de Valdecilla. Cantabria.; (3) Médico. Medicina Física y Rehabilitación. Hospital Universitario Marqués de Valdecilla. Cantabria.

334/129. EL RETO DEL SÍNDROME DE DOLOR REGIONAL COMPLEJO: RECONOCIMIENTO TEMPRANO DE LA ENTIDAD Y MANEJO EN EL CONTEXTO CLÍNICO

Autores:

Ainhoa Alcaide Jiménez (1); Brenda Castillo Ortiz (2); William Micheo (3).

Centro de Trabajo:

(1) Médico Interno Residente III. Medicina Física y Rehabilitación. Hospital Gregorio Marañón. Madrid.; (2) Medicina Física y Rehabilitación. Departamento de Medicina Física, Rehabilitación y Medicina del deporte. Universidad de Puerto Rico.; (3) Medical Doctor, Catedrático y Director. Departamento de Medicina Física, Rehabilitación y Medicina del Deporte. Universidad de Puerto Rico.

334/135. ¿QUÉ PUEDE APORTAR LA RESONANCIA MAGNÉTICA EN UN DOLOR LUMBAR DE RITMO MECÁNICO?

Autores:

Mariano Tomás Flórez García (1); Fernando García Pérez (2); Irene Pérez Porta (3); Ángel Luis Bueno Horcajadas (4).

Centro de Trabajo:

(1) Jefe de Servicio. Medicina Física y Rehabilitación. Hospital Universitario Fundación Alcorcón. Madrid.; (2) Médico Adjunto. Medicina Física y Rehabilitación. Hospital Universitario Fundación Alcorcón. Madrid.; (3) Médico Adjunto. Hospital Universitario Fundación Alcorcón. Madrid.; (4) Radiología. Hospital Universitario Fundación Alcorcón. Madrid.

334/189. TRATAMIENTO DE LA ARTROSIS DE RODILLA MEDIANTE OZONOTERAPIA

Autores:

Rubén Algarra López (1); Olga S. Pérez-Moro (2); Marcos Fernández Cuadros (2); M^a Jesús Albaladejo Florín (2).

Centro de Trabajo:

(1) Hospital Santa Cristina. Madrid.; (2) Facultativo Especialista Área. Hospital Santa Cristina. Madrid.

334/210. PLASMA RICO EN PLAQUETAS: TRATAMIENTO EN TENDINOPATÍAS

Autores:

Alba Palazón Moreno (1); Sofía Amorós Rivera (1); Marta Hernández Cano (1); Josefina Crespo Sánchez (1); Alba Herrero Brocal (1); Eva Bataller Peñafiel (2).

Centro de Trabajo:

(1) Médico Interno Residente Medicina Física y Rehabilitación. Hospital José María Morales Meseguer. Murcia.; (2) Facultativo Especialista Área Medicina Física y Rehabilitación. Hospital José María Morales Meseguer. Murcia.

334/223. TOXINA BOTULÍNICA TIPO A INTRAARTICULAR EN GONARTROSIS

Autores:

Blanca Mur Molina (1); Nairara Vitoria (2); Santiago Miranda Bautista (3); María Santos Oliete (3); Elena Villalobos Baeza (3); Blanca Palomino Aguado (4).

Centro de Trabajo:

(1) *Facultativo Especialista Área. Hospital Universitario Ramón y Cajal. Madrid.*; (2) *Residente Hospital Ramón y Cajal. Madrid.*; (3) *Médico Adjunto Rehabilitación. Hospital Ramón y Cajal. Madrid.*; (4) *Hospital Ramón y Cajal. Madrid.*

334/249. LESIÓN OSTEOCONDRALE DE ASTRÁGALO TRATADA CON PLASMA RICO EN PLAQUETAS (PRP) Y ONDAS DE CHOQUE (OC)

Autores:

Patricia Núñez De Aysa (1); Almudena Fernández-Bravo Rueda (2); Gloria Bermejo Fernández (3); Bárbara Nasarre (4); Ana Fernández López (5); Ana Mancheño Solano (5).

Centro de Trabajo:

(1) *Médico Residente. Hospital Universitario Fundación Jiménez Díaz. Madrid.*; (2) *Médico Jefe Asociado. Medicina Física y Rehabilitación. Hospital Universitario Fundación Jiménez Díaz. Madrid.*; (3) *Facultativo Especialista Área. Fundación Jiménez Díaz. Madrid.*; (4) *Médico Adjunto de Medicina Física y Rehabilitación. Hospital Universitario Fundación Jiménez Díaz. Madrid.*; (5) *Médico Residente de Medicina Física y Rehabilitación. Hospital Universitario Fundación Jiménez Díaz. Madrid.*

334/266. ALODINIA EN POSTPARTO

Autores:

Amaya Cuevas Roca (1); Ariadna Elena Salgado Pérez (2); María Paz Abaitua Ezquerro (2); Leire Ortiz Fernández (3); Joana Sagastogoya Zabala (4); Zulema Velerdas Martínez (3).

Centro de Trabajo:

(1) *Médico Residente. Medicina Física y Rehabilitación. Hospital Universitario Cruces. Bizkaia.*; (2) *Médico Adjunto Medicina Física y Rehabilitación. Hospital Universitario Cruces. Bizkaia.*; (3) *Médico Rehabilitador. Hospital Universitario Cruces. Bizkaia.*; (4) *Facultativo Especialista Área. Medicina Física y Rehabilitación. Hospital Universitario Cruces. Bizkaia.*

334/273. TRATAMIENTO CON TOXINA BOTULÍNICA-A EN FASCITIS PLANTAR

Autores:

Carlos Ibor Miguel (1); M^a Dolores Pinilla García (2); Susana Cofiño Rodríguez (3); Daivirys Del Valle Vielma Cabrera (2); María Jesús Antón Andrés (4); Ernesto Domingo Candau Pérez (4).

Centro de Trabajo:

(1) *Médico Residente de Medicina Familiar y Comunitaria. Hospital Universitario Río Hortega. Valladolid.*; (2) *Médico Residente. Medicina Física y Rehabilitación. Hospital Universitario Río Hortega. Valladolid.*; (3) *Médico Residente. Hospital Universitario Río Hortega. Valladolid.*; (4) *Licenciado Especialista. Hospital Universitario Río Hortega. Valladolid.*

334/309. ATRAPAMIENTO DEL TIBIAL POSTERIOR, ¿ANTES O DESPUÉS?

Autores:

Juan Casar Martínez (1); Belén González Maza (1); Laura Moro Pascual (2); Carlos Zubizarreta Lain (3); Sheila Quintana Cabieces (4); Hector Vidal Trueba (5).

Centro de Trabajo:

(1) Médico Adjunto Rehabilitador. Hospital Universitario Marqués de Valdecilla. Cantabria.; (2) Médico. Medicina Física y Rehabilitación. Hospital Universitario Marqués de Valdecilla. Cantabria.; (3) Médico Rehabilitador. Hospital Universitario Marqués de Valdecilla. Cantabria.; (4) Hospital Universitario Marqués de Valdecilla. Cantabria.; (5) Médico Adjunto de Radiodiagnóstico. Hospital Universitario Marqués de Valdecilla. Cantabria.

334/316. DOLOR DE HOMBRO: ABORDAJE A VARIOS NIVELES

Autores:

María Castro Agudo (1); Myriam Girón Mariñas (1); María Rosa Lepe Évora (1); María Victoria Vidal Vargas (2); Patricia Sánchez Sillero (1); Victoria Morales García (1).

Centro de Trabajo:

(1) Médico Residente. Hospital Universitario Virgen Macarena. Sevilla.; (2) Facultativo Especialista Área. Hospital Universitario Virgen Macarena. Sevilla.

334/411. TENDINITIS CALCIFICANTE DEL MANGUITO, DE LA PRÁCTICA A LA EVIDENCIA, A PROPÓSITO DE UN CASO

Autores:

Amparo Puig Conca.

Centro de Trabajo:

Hospital Universitario Dr. Peset. Valencia.

334/413. DIAGNÓSTICO Y TRATAMIENTO ECOGUIADO DEL SÍNDROME DE WARTENBERG. A PROPÓSITO DE UN CASO

Autores:

Andrés Rodríguez Salvador (1); Esther Carbonero Martínez (1); Irene Cantón Lendínez (2); Inmaculada García Montes (1).

Centro de Trabajo:

(1) Hospital Universitario Virgen de las Nieves. Granada.; (2) Médico Interno Residente. Hospital Universitario Virgen de las Nieves. Granada.

334/418. DOLOR MUSCULOESQUELÉTICO EN TRATAMIENTO CON ONDAS DE CHOQUE

Autores:

Ana Meléndez Laborda (1); Carmen Meléndez Laborda (2); Vanesa Estallo Bornados (3); Angie Leida Santamaría Fajardo (4); M^a Teresa Ayala Ortiz de Solorzano (4); Marco Polo Royo (4).

Centro de Trabajo:

(1) Facultativo Especialista Área Medicina Física y Rehabilitación. Fundación Hospital Calahorra. La Rioja.; (2) Facultativo Especialista Área Medicina Física y Rehabilitación. Hospital San Pedro. Logroño.; (3) Facultativo Especialista Área Medicina Física y Rehabilitación. Hospital Reina Sofía de Tudela. Navarra.; (4) Facultativo Especialista Área Medicina Física y Rehabilitación. Hospital de Alcañiz. Teruel.

334/428. TERAPIA MANUAL EN EL DOLOR OROFACIAL. A PROPÓSITO DE UN CASO

Autores:

Miguel David Membrilla Mesa; Rocío Pozuelo Calvo; Almudena Serrano García; Inmaculada García Montes.

Centro de Trabajo:

Hospital Universitario Virgen de las Nieves. Granada.

334/435. APLICACIÓN DE ONDAS DE CHOQUE FOCALES EN PATOLOGÍA MUSCULOESQUELÉTICA MÁS PREVALENTE

Autores:

Almudena Fernández Gómez (1); Virginia Toro Mendez (2); María Victoria Vidal Vargas (2); Patricia Sánchez Sillero (3); Manuel Rodríguez-piñero Durán (4).

Centro de Trabajo:

(1) Hospital Universitario Virgen Macarena. Sevilla.; (2) Facultativo Especialista Área. Hospital Universitario Virgen Macarena. Sevilla.; (3) Médico Residente. Hospital Universitario Virgen Macarena. Sevilla.; (4) Jefe de servicio. Hospital Universitario Virgen Macarena. Sevilla.

334/440. TRATAMIENTO INTERVENCIONISTA EN SÍNDROME DE DOLOR REGIONAL COMPLEJO

Autores:

Diego Hermoso de Mendoza Pi (1); Arantxa Ballester Suárez (1); Juan Carlos Vázquez Bravo (1); Amparo Puig Conca (1); Laura Cervera Torres (1); Lucía Sancho-miñana Tobajas (2).

Centro de Trabajo:

(1) Hospital Universitario Dr. Peset. Valencia.; (2) Facultativo Especialista de Medicina Física y Rehabilitación. Dr. Peset. Valencia.

334/443. TRATAMIENTO ANALGÉSICO CON TOXINA BOTULÍNICA EN PARÁLISIS BRAQUIAL OBSTÉTRICA EN LA EDAD ADULTA: A PROPÓSITO DE UN CASO

Autores:

Marta García Mifsud (1); Lourdes Ruiz Jareño (1); Mónica Jordá Llona (2); Amparo Serrano Reche (1).

Centro de Trabajo:

(1) Hospital Universitario La Plana. Villarreal. Castellón.; (2) Hospital Universitario Dr. Peset. Valencia.

ÁREA: 5. NEUROREHABILITACIÓN: REHABILITACIÓN DEL ICTUS

334/56. VALORACIÓN DE LA DISCAPACIDAD EN EL ICTUS: CORRELACIÓN ENTRE 3 ESCALAS

Autores:

María Santos Oliete (1); Blanca Palomino Aguado (2); María Elena Martínez Rodríguez (2); Pilar Sánchez Tarifa (2); Juan Carlos Estupiñán (2); Ezequiel Hidalgo Galache (2).

Centro de Trabajo:

(1) Médico Adjunto Rehabilitación. Hospital Ramón y Cajal. Madrid.; (2) Hospital Ramón y Cajal. Madrid.

334/64. DISFAGIA TRAS DISECCIÓN VERTEBRAL POR MANIPULACIÓN CERVICAL. TRATAMIENTO REHABILITADOR

Autores:

Alejandra Matamoros Michon (1); Noemi Tapiador Juan (2); Mercedes Ramos Solchaga (3).

Centro de Trabajo:

(1) Médico Residente de Rehabilitación. Hospital Puerto de Hierro. Madrid.; (2) Médico Adjunto Rehabilitador. Hospital Puerta de Hierro. Madrid.; (3) Jefe Servicio Rehabilitación. Hospital Puerta de Hierro. Madrid.

334/67. RECETAS PARA SABOREAR Y DISFRUTAR EN LA DISFAGIA

Autores:

Zuberoa Maite Miranda Artieda (1); María Begoña Zaldibar Barinaga (2); Pedro Ignacio Tejada Ezquerro (3); David López Coque (4); Laura González Martínez (5); Ivan Ortega Lozano (5).

Centro de Trabajo:

(1) Hospital de Górliz. Bizkaia.; (2) Médico Adjunto. Hospital Santa Marina. Bizkaia.; (3) Servicio de Rehabilitación del Hospital de Górliz. Bizkaia.; (4) Cocinero del Hospital de Górliz.; (5) Servicio de Rehabilitación del Hospital de Górliz. Bizkaia.

334/90. RELACIÓN ENTRE EL ÍNDICE DE BARTHEL EN PACIENTES CON ACV DE UN HOSPITAL DE TERCER NIVEL, DURANTE EL PERÍODO NOVIEMBRE- DICIEMBRE 2017 Y LA ESCALA DE SOBRECARGA DEL CUIDADOR DE ZARIT EN SUS CUIDADORES

Autores:

Barbara Carleni Marcano Medina (1); Florian Medina Estévez (2); Iris Del Carmen Delgado Duque (3); Irene Trujillo Jaizme (3); Silvia Rodríguez Mireles (4).

Centro de Trabajo:

(1) Complejo Hospitalario Universitario Insular Materno Infantil. Las Palmas de Gran Canaria.; (2) Facultativo Especialista de Área de Rehabilitación y Medicina Física. Hospital Universitario Insular de Gran Canaria.; (3) Médico Residente de Rehabilitación y Medicina Física. Hospital Universitario Insular de Gran Canaria.; (4) Médico Residente de Medicina Preventiva. Hospital Universitario Insular de Gran Canaria.

334/160. ESCUELA DE DAÑO CEREBRAL: NUESTRA EXPERIENCIA EN UN HOSPITAL DE SUBAGUDOS

Autores:

Pedro Ignacio Tejada Ezquerro (1); Susana Pinedo Otaola (2); Paula Erazo Presser (2); María Begoña Zaldibar Barinaga (3); Zuberoa Maite Miranda Artieda (4); Begoña Bereciartúa Pérez (5).

Centro de Trabajo:

(1) Servicio de Rehabilitación del Hospital de Górliz. Bizkaia.; (2) Médico Medicina Física y Rehabilitación. Hospital de Górliz. Bizkaia.; (3) Médico Adjunto. Hospital Santa Marina. Bizkaia.; (4) Hospital de Górliz. Bizkaia.; (5) Trabajadora Social. Hospital de Górliz. Bizkaia.

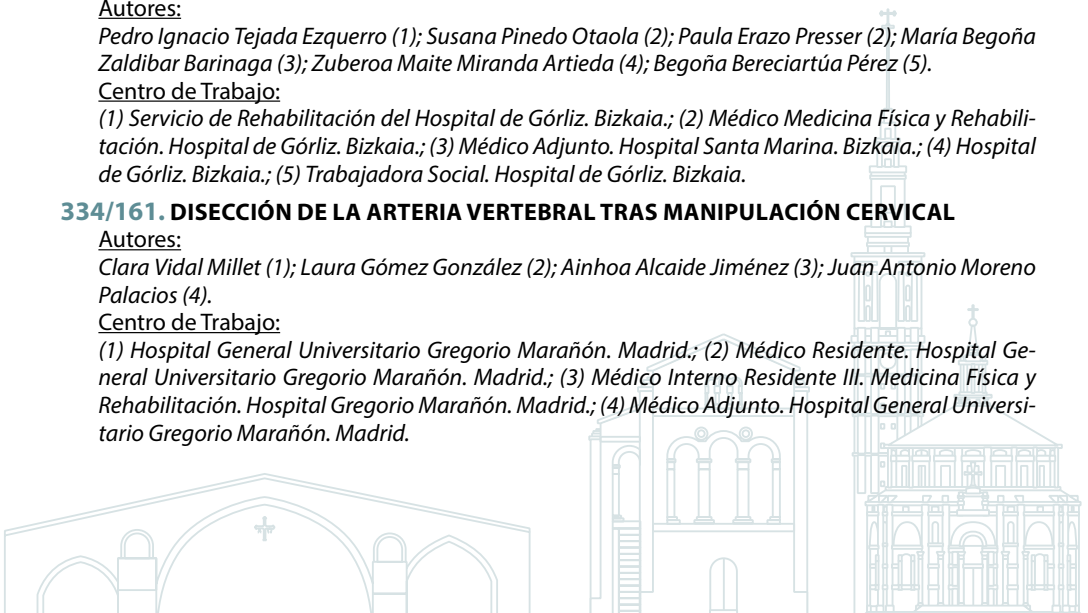
334/161. DISECCIÓN DE LA ARTERIA VERTEBRAL TRAS MANIPULACIÓN CERVICAL

Autores:

Clara Vidal Millet (1); Laura Gómez González (2); Ainhoa Alcaide Jiménez (3); Juan Antonio Moreno Palacios (4).

Centro de Trabajo:

(1) Hospital General Universitario Gregorio Marañón. Madrid.; (2) Médico Residente. Hospital General Universitario Gregorio Marañón. Madrid.; (3) Médico Interno Residente III. Medicina Física y Rehabilitación. Hospital Gregorio Marañón. Madrid.; (4) Médico Adjunto. Hospital General Universitario Gregorio Marañón. Madrid.



334/183. A PROPÓSITO DE UN CASO DE DISFAGIA: PASO DE LA ALIMENTACIÓN POR GASTRONOMÍA PERCUTÁNEA A LA ALIMENTACIÓN ORAL COMPLETA A PARTIR DEL TRABAJO MUSCULAR

Autores:

Diego Andrés Castillo Soria (1); Patricia Ibañez Andrés (2); Belén Gutiérrez Chueca (3); Beatriz Gómez Gutiérrez (4); Jorge Mallol Badellino (1); Jesús Tinoco González (5).

Centro de Trabajo:

(1) Facultativo. Consorci Sanitari Integral. Barcelona.; (2) Facultativa. Consorci Sanitari Integral. Barcelona.; (3) Logopeda. Consorci Sanitari Integral. Barcelona.; (4) Logopeda. Consorci Sanitari Integral. Barcelona.; (5) Hospital Dos de Maig. Consorci Sanitari Integral. Barcelona.

334/185. UNIDAD DE REHABILITACIÓN INTENSIVA DEL ICTUS: EXPERIENCIA DEL PRIMER AÑO DESDE SU CREACIÓN

Autores:

Patricia Ibañez Andrés (1); Diego Andres Castillo Soria (2); Josefa Ayuso (3); María Lora (4); Jesús Tinoco González (5).

Centro de Trabajo:

(1) Facultativa. Consorci Sanitari Integral. Barcelona.; (2) Facultativo. Consorci Sanitari Integral. Barcelona.; (3) Fisioterapeuta. Consorci Sanitari Integral. Barcelona.; (4) Terapeuta Ocupacional. Consorci Sanitari Integral. Barcelona.; (5) Hospital Dos de Maig. Consorci Sanitari Integral. Barcelona.

334/205. PATRONES DE ESPASTICIDAD EN MIEMBRO SUPERIOR EN EL ICTUS, MÚSCULOS INUSUALES INVOLUCRADOS: A PROPÓSITO DE UN CASO

Autores:

María José Romero Blanco (1); Ana Belen Sevilla Castillo (2); Rocío Conejero Cisneros (3); Fabio Lodi Rizzini (1); Almudena Maldonado Barrionuevo (1); Rocío Núñez Martínez (2).

Centro de Trabajo:

(1) Médico Residente. Hospital Universitario Virgen de la Victoria. Málaga.; (2) Facultativo Especialista Área. Hospital Universitario Virgen de la Victoria. Málaga.; (3) Hospital Universitario Virgen de la Victoria. Málaga.

334/263. ESTUDIO EPIDEMIOLÓGICO DESCRIPTIVO DEL USO DE ANTIAGREGANTES Y/O ANTICOAGULANTES EN PACIENTES TRATADOS EN CONSULTA DE ESPASTICIDAD

Autores:

María José Romero Blanco (1); Ana Belen Sevilla Castillo (2); Rocío Conejero Cisneros (3); Almudena Maldonado Barrionuevo (1); Rocío Núñez Martínez (2); Fabio Lodi Rizzini (1).

Centro de Trabajo:

(1) Médico Residente. Hospital Universitario Virgen de la Victoria. Málaga.; (2) Facultativo Especialista Área. Hospital Universitario Virgen de la Victoria. Málaga.; (3) Hospital Universitario Virgen de la Victoria. Málaga.

334/290. ABSCESIFICACIÓN DE UN HEMATOMA CEREBRAL: LA IMPORTANCIA DE UN EQUIPO MULTIDISCIPLINAR PARA OBTENER LOS MEJORES RESULTADOS FUNCIONALES

Autores:

Natalia Salaverría Izaguirre (1); Noelia López Iglesias (1); Natividad Lizarraga Errea (2); Xabier Valencia Murua (2); Ibone Ruiz de Angulo de la Granja (1); Esther Martínez Arroyo (1).

Centro de Trabajo:

(1) Médico Residente. Medicina Física y Rehabilitación. Hospital Universitario Donostia. Guipúzcoa.;
(2) Médico Adjunto Servicio de Rehabilitación. Hospital Universitario Donostia. Guipúzcoa.

334/405. VENTAJAS DE LA COMBINACIÓN DE TOXINA BOTULÍNICA Y TRATAMIENTO QUIRÚRGICO EN LA MEJORA DE LA COORDINACIÓN DE LA MANO EN UN PACIENTE HEMIPLÉJICO

Autores:

Mariana Martins Santiago; María José Festas; Fernando Parada Pereira.

Centro de Trabajo:

Medicina Física y Rehabilitación. Hospital de San Juan. Oporto.

334/452. ICTUS SECUNDARIO A EMBOLISMO GASEOSO

Autores:

Enrique Abarrio Fidalgo (1); Paula Sánchez López (2); Luis Alberto Narváez Benítez (3); Manuel Lago Caamaño (4); Fernando Peláez Gómez (5); Irene Sánchez Sobrino (6).

Centro de Trabajo:

(1) Fea Medicina Física y Rehabilitación. Hospital Universitario Central de Asturias.; (2) Fea Radiodiagnóstico. Hospital de San Agustín. Asturias.; (3) Hospital Universitario Central de Asturias.; (4) Medicina Física y Rehabilitación. Hospital Valle del Nalón. Langreo. Asturias.; (5) Médico Interno Residente. Medicina Física y Rehabilitación. Hospital Universitario Central de Asturias.; (6) Servicio de Rehabilitación y Medicina Física. Hospital Universitario Central de Asturias.

334/456. LA FUNCIONALIDAD Y EL ESTADO ANÍMICO A LOS 10 AÑOS DE EVOLUCIÓN EN ICTUS MALIGNOS, TRATADOS MEDIANTE HEMICRANIECTOMÍA DESCOMPRESIVA. ANÁLISIS DE NUESTRA CASUÍSTICA

Autores:

Bárbara María Núñez García (1); Valentin Jiménez Vilchis (2); Marc Colomer Giralt (3); María José Durà Mata (4).

Centro de Trabajo:

(1) Médico Adjunto. Hospital Universitari Germans Trias i Pujol. Barcelona.; (2) Médico Residente. Hospital Universitari Germans Trias i Pujol. Barcelona.; (3) Jefe de Servicio. Servicio de Rehabilitación Mataró-Maresme. Barcelona.; (4) Hospital Universitari Germans Trias i Pujol. Barcelona.

334/464. ABORDAJE MULTIMODAL DEL HOMBRO DOLOROSO POST-ICTUS

Autores:

Carlos Cordero García (1); Mónica María García Delgado (2); Marina García Álvarez (3); Pablo Sánchez Dorado (3); Jose Luis Vega Gómez (1); María Isabel Amores García (4).

Centro de Trabajo:

(1) Fea Rehabilitación. Hospital Juan Ramón Jiménez. Huelva.; (2) Médico de Urgencias. Hospital Juan Ramón Jiménez. Huelva.; (3) Médico Residente de Rehabilitación. Hospital Juan Ramón Jiménez. Huelva.; (4) Jefe de servicio rehabilitación. Hospital Juan Ramón Jiménez. Huelva.

334/470. MEJORA FUNCIONAL EN LA ESPASTICIDAD POST ICTUS DE MIEMBRO INFERIOR TRAS EL TRATAMIENTO CON ABOBOTULINUMTOXIN A: ESTUDIO PROSPECTIVO OBSERVACIONAL

Autores:

Carmen Crespo (1); Jesús Figueroa (2); Jesús Flores (3); Beatriz Balsa (4); Irene García (5); Pascal Maissonbe (5).

Centro de Trabajo:

(1) Hospital Marítimo de Oza. A coruña.; (2) Complejo Hospitalario Universitario de Santiago. Santiago de Compostela.; (3) Hospital Montecelo. Vigo.; (4) Hospital Povisa. Vigo.; (5) Ipsen Pharma.

ÁREA: 5. NEUROREHABILITACIÓN: REHABILITACIÓN EN EL TRAUMATISMO CRANEOENCEFÁLICO/DAÑO CEREBRAL

334/25. BEHÇET, CAUSA INFRECUENTE DE DAÑO CEREBRAL

Autores:

Santiago de la Fuente Alameda (1); Miriam Santamarta Esquide (2); Andrés Juan Luis de Orbegoso Rapuzzi (3); Rubén Orlando Madrid Ruiz (3).

Centro de Trabajo:

(1) Médico Adjunto de Medicina Física y Rehabilitación. Hospital Universitario Severo Ochoa. Madrid.; (2) Médico Residente de Medicina Física y Rehabilitación. Hospital Universitario Severo Ochoa. Madrid.; (3) Médico Residente de Medicina Familiar y Comunitaria Hospital Universitario Severo Ochoa. Madrid.

334/140. EFECTO DEL TRATAMIENTO CON INCOBOTULINUMTOXINA EN UN PACIENTE CON TETRAPARESIA ESPÁSTICA POR LESIÓN CEREBRAL

Autores:

Ana Belén Ponce Garrido (1); Soraya Hijazi Vega (2); Laura Guijarro Abanades (1); Pedro Juan Tarra-ga López (3).

Centro de Trabajo:

(1) Servicio de Medicina Física y Rehabilitación. Hospital Universitario Nuestra Señora del Perpetuo Socorro. GAI Albacete.; (2) Hospital Universitario Nuestra Señora del Perpetuo Socorro. GAI Albacete.; (3) Médico de Familia. Área de Gestión de Albacete. Profesor de UCLM.

334/152. TRATAMIENTO REHABILITADOR INTENSIVO DE ATAXIA EN PACIENTE CON SÍNDROME DE VON HIPPEL-LINDAU

Autores:

Renzo Peron Zambrano (1); Saro David Corio Lombardi (1); José Antonio García Bernabéu (1); Daniel Borda Llorente (1); Xavier Buxo Matip (2).

Centro de Trabajo:

(1) Médico Residente en Medicina Física y Rehabilitación. Hospital Universitario Vall de Hebron. Barcelona.; (2) Médico Adjunto. Unidad de Neurorehabilitación. Hospital Universitario Vall de Hebron. Barcelona.

334/157. SÍNDROME DE TAKO TSUBO O SÍNDROME DEL CORAZÓN ROTO

Autores:

Noelia Pérez Iglesias (1); Idoia Eceizabarrena Matxinandiarena (2); Aitor Zabala Pardo (3); Esther Martínez Arroyo (1); Ibone Ruiz De Angulo de La Granja (1); Natalia Salaverría Izaguirre (1).

Centro de Trabajo:

(1) Médico Residente. Medicina Física y Rehabilitación. Hospital Universitario Donostia. Guipúzcoa.; (2) Médico Rehabilitadora Adjunta. Hospital Universitario Donostia. Guipúzcoa.; (3) Médico Adjunto. Medicina Física y Rehabilitación. Hospital Universitario Donostia. Guipúzcoa.

334/162. ROMBOENCEFALITIS CON MIELITIS POR LISTERIA MONOCYTOGENES

Autores:

Jennifer Pinto López (1); Iciar Guerras Normand (2); Santiago de la Fuente Alameda (3); Carmen Morcillo Pérez (1); Jenny Carolina Araque Cancar (2); Carmen Gómez Triguero (4).

Centro de Trabajo:

(1) Médico Residente de Medicina Familiar y Comunitaria. Hospital Universitario Príncipe de Asturias. Madrid.; (2) Hospital Universitario Príncipe de Asturias. Madrid.; (3) Médico Adjunto de Medicina Física y Rehabilitación. Hospital Universitario Severo Ochoa. Madrid.; (4) Facultativo Especialista Área Medicina Física y Rehabilitación. Hospital Universitario Príncipe de Asturias. Madrid.

334/227. REHABILITACIÓN INTEGRAL EN ENCEFALOMIELITIS TÓXICA. A PROPÓSITO DE UN CASO ATÍPICO

Autores:

Ana Cristina Tagalos Muñoz (1); Elena Muñoz De la Torre (1); Ignacio Guallar Saucedo (1); María Elena Pérez Bermejo (1); Nicolás Rivas Zozaya (1); Inmaculada Salcedo Saiz (2).

Centro de Trabajo:

(1) Médico Residente. Hospital Universitario Miguel Servet. Zaragoza.; (2) Médico Adjunto. Medicina Física y Rehabilitación. Hospital Universitario Miguel Servet. Zaragoza.

334/276. ESTUDIO DESCRIPTIVO: TRATAMIENTO Y EVOLUCIÓN DE PACIENTES AFECTOS DE TRAUMATISMO CRANEOENCEFÁLICO (TCE)

Autores:

Liubov Adrover Kirienko (1); Esperanza Paulina Hidalgo (2); Diego Sánchez Rubia (2); Luis Briones Lau Li (1); Xavier Buxó Masip (3).

Centro de Trabajo:

(1) Hospital Universitario Vall de Hebrón. Barcelona.; (2) Médico Residente. Hospital Universitario Vall de Hebrón. Barcelona.; (3) Médico Adjunto. Hospital Universitario Vall de Hebrón. Barcelona.

334/293. A PROPÓSITO DE UN CASO: ENCEFALOPATÍA TARDÍA EN PACIENTE CON INTOXICACIÓN POR MONÓXIDO DE CARBONO

Autores:

Miriam Santamarta Esquide (1); Rubén Orlando Madrid Ruiz (2); Andrés Juan Luis De Orbegoso Rappuzzi (3); Santiago de la Fuente Alameda (4); Marta Ruiz Sanz (1); Clara Casado Blanco (5); Anunciación Fermoso de La Fuente (3).

Centro de Trabajo:

(1) Médico Residente de Medicina Física y Rehabilitación. Hospital Universitario Severo Ochoa. Madrid.; (2) Médico Residente de Medicina Familiar y Comunitaria. Hospital Universitario Severo Ochoa. Madrid.; (3) Hospital Universitario Severo Ochoa. Madrid.; (4) Médico Adjunto de Medicina Física y Rehabilitación. Hospital Universitario Severo Ochoa. Madrid.; (5) Hospital Universitario Gregorio Marañón. Madrid.

334/343. SÍNDROME DE TREPHINE, A PROPÓSITO DE UN CASO

Autores:

Sara María Jiménez Palazuelos (1); Fernando Peláez Gómez (1); M^a Teresa Regueiro Hernández (1); Silvia María Martínez Carrasco (1); José Antonio Fidalgo González (2); Jorge Areán García (2).

Centro de Trabajo:

(1) Médico Interno Residente. Medicina Física y Rehabilitación. Hospital Universitario Central de Asturias.; (2) Facultativo Especialista Área Rehabilitación. Hospital Universitario Central de Asturias.

334/415. HIPERACTIVIDAD PAROXÍSTICA SIMPÁTICA (PSH): COMPLICACIÓN EN PACIENTES CON DAÑO CEREBRAL ADQUIRIDO. A PROPÓSITO DE UN CASO

Autores:

María José Sánchez Hernández (1); Guillem Marco Robas (2); Antonio Carmona Espejo (2); Ana Isabel Ortiz Pérez (3); Almudena Serrano García (4); Inmaculada García Montes (4).

Centro de Trabajo:

(1) Médico Residente. Hospital Universitario Virgen de las Nieves. Granada.; (2) Médico Residente Medicina Física y Rehabilitación. Hospital Universitario Virgen de las Nieves. Granada.; (3) Facultativo Especialista Área. Medicina Física y Rehabilitación. Hospital Universitario Virgen de las Nieves. Granada.; (4) Hospital Universitario Virgen de las Nieves. Granada.

334/445. DIASQUISIS FRONTAL TRAS CRANIECTOMÍA POSTERIOR

Autores:

Fernando Peláez Gómez (1); Sara María Jiménez Palazuelos (1); Alejandro Alonso Martínez (1); Luis Alberto Narváez Benítez (2); Irene Sánchez Sobrino (3); Jorge Areán García (4).

Centro de Trabajo:

(1) Médico Residente. Medicina Física y Rehabilitación. Hospital Universitario Central de Asturias.; (2) Hospital Universitario Central de Asturias.; (3) Servicio de Rehabilitación y Medicina Física. Hospital Universitario Central de Asturias.; (4) Facultativo Especialista Área Rehabilitación. Hospital Universitario Central de Asturias.

334/448. PAPEL DE LA TERAPIA MUSICAL COMO REDUCTOR DE ESTRÉS EN EL PACIENTE HOSPITALIZADO CON TRAUMATISMO CRANEOENCEFÁLICO GRAVE

Autores:

José Antonio Expósito Tirado (1); Elena Soler Vizán (2); Isabel Molina Crespo (2); Jose María Delgado Mendilívar (2); Laura García Márquez (2); Carmen García Serrano (2).

Centro de Trabajo:

(1) Hospital de Valme. Sevilla.; (2) Facultativo Especialista Área de Rehabilitación. Hospital de Valme. Sevilla.

ÁREA: 5. NEUROREHABILITACIÓN: REHABILITACIÓN DE LAS LESIONES MEDULARES

334/12. OSIFICACIÓN PARARTICULAR. IMPORTANCIA DE LA PROFILAXIS SECUNDARIA

Autores:

Carmen Rosa Cruz Calvente; Pelayo Fernández Palacio; Concepción Crespo Pérez; Beatriz Rodríguez García; Javier Nieto Blasco; Jesús Alberto Tuda Flores.

Centro de Trabajo:

Complejo Asistencial Universitario de Salamanca.

334/46. SÍNDROME DE CLIPPERS, UNA ENTIDAD RECIENTE E INUSUAL

Autores:

Vanesa González Novoa (1); Sheila Quintana Cabieces (2); María del Carmen Martín Moretón (1); Marlon Frank Jara Paredes (3); Estefanía Sánchez Garrandés (3); Laura Gutiérrez Benito (3).

Centro de Trabajo:

(1) Médico de Medicina Física y Rehabilitación. Hospital Universitario Marqués de Valdecilla. Cantabria.; (2) Hospital Universitario Marqués de Valdecilla. Cantabria.; (3) Médico Residente. Medicina Física y Rehabilitación. Hospital Universitario Marqués de Valdecilla. Cantabria.

334/58. EMERGENCIAS CARDIOTORÁCICAS: CAUSAS DE LESIÓN MEDULAR ISQUÉMICA

Autores:

Rocío Maldonado Ruiz (1); M^a Luisa Jauregui Abrisqueta (2); Nora Cívicos Sánchez (2); Joana Sagastagaya Zabala (3); Zulema Velerdas Martínez (4); Leire Ortiz Fernández (4).

Centro de Trabajo:

(1) Médico Residente de Medicina Familiar y Comunitaria. Hospital Universitario Cruces. Bizkaia; (2) Médico Rehabilitador. Unidad de Lesionados Medulares. Hospital Universitario Cruces. Bizkaia.; (3) Facultativo Especialista Área. Medicina Física y Rehabilitación. Hospital Universitario Cruces. Bizkaia.; (4) Médico Rehabilitador. Hospital Universitario Cruces. Bizkaia.

334/66. SÍNDROME DE COLA DE CABALLO SECUNDARIA A OSTEOSARCOMA RECIDIVANTE EN PROGRESIÓN

Autores:

Daniel Borda Lorente (1); Karla Patricia Rojas Cuotto (2).

Centro de Trabajo:

(1); (2) Médico Adjunto en Unidad de Lesionados Medulares del Hospital Vall de Hebrón.

334/82. A PROPÓSITO DE UN CASO: EPENDIMOMA BULBOMEDULAR EN PACIENTE JOVEN CON IMPORTANTE RECUPERACIÓN FUNCIONAL POSTERIOR

Autores:

Rubén Orlando Madrid Ruiz (1); Miriam Santamarta Esquide (1); Eduardo Vargas Baquero (2); Santiago de la Fuente Alameda (3).

Centro de Trabajo:

(1) Médico Residente de Medicina Familiar y Comunitaria. Hospital Universitario Severo Ochoa. Madrid.; (2) Hospital Nacional Parapléjicos. Toledo.; (3) Médico Adjunto de Medicina Física y Rehabilitación. Hospital Universitario Severo Ochoa. Madrid.

334/99. PAQUIMENINGITIS HIPERTRÓFICA: UNA CAUSA RARA DE PARAPARESIA

Autores:

Valentina Maitin Noguera; Isabel García Delgado; Constanza Cid Bassaletti; Clara Vidal Millet.

Centro de Trabajo:

Hospital General Universitario Gregorio Marañón. Madrid.

334/100. DE LA CERVICALGIA AL EPENDIMOMA: LA IMPORTANCIA DEL DIAGNÓSTICO DIFERENCIAL PRECOZ EN NUESTRAS CONSULTAS

Autores:

Laura Pérez Hickman Díez (1); María Navarro Martínez (2); Irene Gallardo Chaparro (1); Carlos Fernández Rey (3); Elena González Avedillo (4); Consuelo Hervás Díaz (4).

Centro de Trabajo:

(1) Médico Residente Rehabilitación. Hospital Clínico Universitario de Valladolid.; (2) Residente. Hospital Clínico Universitario de Valladolid.; (3) Médico Residente de Medicina Familiar y Comunitaria. Hospital Clínico Universitario de Valladolid.; (4) Licenciado Especialista. Hospital Clínico Universitario de Valladolid.

334/109. LESIÓN MEDULAR TRAUMÁTICA AGRÍCOLA ESTACIONAL. CONOCER PARA PREVENIR

Autores:

Francisco Talavera Díaz (1); Jenny Gladys López Hermoza (2); Juan Miguel Talavera Mosquera (3); María Asunción García Alonso (4); Ana Esclarín de Ruz (5); Ángel Manuel Gil Agudo (6).

Centro de Trabajo:

(1) Adjunto de Medicina Física y Rehabilitación. Hospital Nacional de Parapléjicos. Toledo.; (2) Médico Residente Medicina Física y Rehabilitación. Fundación Jiménez Díaz Quirón Salud. Madrid.; (3) Facultativo Especialista Área Medicina Física y Rehabilitación. Hospital Gutiérrez Ortega de Valdepeñas. Ciudad Real.; (4) Médico Residente de Medicina Física y Rehabilitación. Complejo Hospitalario de León.; (5) Jefe de Sección de Medicina Física y Rehabilitación. Hospital Nacional de Parapléjicos. Toledo.; (6) Jefe de Servicio de Medicina Física y Rehabilitación. Hospital Nacional de Parapléjicos. Toledo.

334/114. CAMBIOS INAPRECIABLES PARA EL PACIENTE, PERO NO PARA NOSOTROS

Autores:

Beatriz Rojo López (1); Francisco Talavera Díaz (2); M^a Dolores Pinilla García (3); Virginia Raquel Céspedes Nava (4); Álvaro Juano Bielsa (4); Juan Carlos Uzquiano Guadalupe (4).

Centro de Trabajo:

(1) Médico Residente. Medicina Física y Rehabilitación. Hospital Universitario 12 de Octubre. Madrid.; (2) Adjunto de Medicina Física y Rehabilitación. Hospital Nacional de Parapléjicos. Toledo.; (3) Médico Residente. Medicina Física y Rehabilitación. Hospital Universitario Río Hortega. Valladolid.; (4) Servicio de Medicina Física y Rehabilitación. Hospital Universitario 12 de Octubre. Madrid.

334/127. PROGRAMA REHABILITADOR EN LESIÓN MEDULAR CRÓNICA CON TRASTORNO DE SÍNTOMAS SOMÁTICOS ¿FUTILIDAD, JUSTIFICACIÓN O PERJUICIO?

Autores:

Francisco Talavera Díaz (1); María Visitación Quintas López (2); Juan Miguel Talavera Mosquera (3); María Asunción García Alonso (4); Jenny Gladys López Hermoza (5); Ángel Manuel Gil Agudo (6).

Centro de Trabajo:

(1) Adjunto de Medicina Física y Rehabilitación. Hospital Nacional de Parapléjicos. Toledo.; (2) Psiquiatra. Facultativo Especialista Área. Hospital Nacional de Lesionados Medulares. Toledo.; (3) Facultativo Especialista Área Medicina Física y Rehabilitación. Hospital Gutiérrez Ortega de Valdepeñas. Ciudad Real.; (4) Médico Residente de Medicina Física y Rehabilitación. Complejo Hospitalario de León.; (5) Médico Residente Medicina Física y Rehabilitación. Fundación Jiménez Díaz Quirón Salud. Madrid.; (6) Jefe de Servicio de Medicina Física y Rehabilitación. Hospital Nacional de Parapléjicos. Toledo.

334/131. RETO DEL REHABILITADOR EN PACIENTE LESIONADO MEDULAR CON MÚLTIPLES COMPLICACIONES

Autores:

Ainhoa Alcaide Jiménez (1); Laura de la Nuez Rodríguez Batllori (2); Catalina Sofía Epalza Díaz Guar-

damino (1); Marta Ruiz Sanz (1); Ramiro Palazón García (3).

Centro de Trabajo:

(1) Médico Interno Residente III. Medicina Física y Rehabilitación. Hospital Gregorio Marañón. Madrid.; (2) Médico Interno Residente. Hospital Ramón y Cajal. Madrid.; (3) Hospital Nacional de Parapléjicos. Toledo.

334/216. SÍNDROME DE COLA DE CABALLO QUE EVOLUCIONA A MIELITIS TRANSVERSA

Autores:

Jennifer Pinto López (1); Iciar Guerras Normand (2); Santiago de la Fuente Alameda (3); Laura Valero Sanz (1); Teresa Marín Carcedo (1).

Centro de Trabajo:

(1) Médico Residente de Medicina Familiar y Comunitaria. Hospital Universitario Príncipe de Asturias. Madrid.; (2) Médico Residente. Hospital Universitario Príncipe de Asturias. Madrid.; (3) Médico Adjunto de Medicina Física y Rehabilitación. Hospital Universitario Severo Ochoa. Madrid.

334/231. COORDINACIÓN DEL TRATAMIENTO FÍSICO MEDIANTE LA FIGURA DEL FISIOTERAPEUTA DE ENLACE EN LA UNIDAD DE LESIONADOS MEDULARES (ULM)

Autores:

Elena Mínguez Goyanes Castilla (1); Nora Cívicos Sánchez (2); Arrate Orueta Olabarria (3); M^a Luisa Jauregui Abrisqueta (2); María Paz Abaitua Ezquerro (3); Maria Carmen Pérez Bados (3).

Centro de Trabajo:

(1) Médico Residente.; (2) Médico Rehabilitador. Unidad de Lesionados Medulares. Hospital Universitario Cruces. Bizkaia.; (3) Médico Adjunto Medicina Física y Rehabilitación. Hospital Universitario Cruces. Vizcaya.

334/239. ¿LAS INFECCIONES URINARIAS PUEDEN ESTAR CONDICIONADAS POR LA INFRAESTRUCTURA HOSPITALARIA?

Autores:

Elena Mínguez Goyanes Castilla (1); M^a Luisa Jauregui Abrisqueta (2); Nora Cívicos Sánchez (2); Arrate Orueta Olabarria (3); Joaquina Prieto Prieto (3); Amaia Laita Legarreta (3).

Centro de Trabajo:

(1) Médico Residente.; (2) Médico Rehabilitador. Unidad de Lesionados Medulares. Hospital Universitario Cruces. Bizkaia.; (3) Médico Adjunto Medicina Física y Rehabilitación. Hospital Universitario Cruces. Vizcaya.

334/251. ABORDAJE MÉDICO REHABILITADOR DE UN CASO DE ADRENOLEUCODISTROFIA LIGADA AL CROMOSOMA X

Autores:

María Dolores Pinilla García (1); Francisco Talavera Díaz (2); Beatriz Rojo López (3); Carlos Ibor Miguel (4); Daivirys Del Valle Vielma Cabrera (4); Susana Maria Cofiño Rodríguez (4).

Centro de Trabajo:

(1) Médico Residente de Medicina Familiar y Comunitaria. Hospital Universitario Río Hortega. Valladolid.; (2) Adjunto de Medicina Física y Rehabilitación. Hospital Nacional de Parapléjicos. Toledo.; (3) Médico Residente. Medicina Física y Rehabilitación. Hospital Universitario 12 de Octubre. Madrid.; (4) Médico Interno Residente. Medicina Física y Rehabilitación. Hospital Universitario Río Hortega. Valladolid.

334/313. OSTEOARTROPATÍA NEUROPÁTICA DE CHARCOT DE TOBILLO EN UNA ADOLESCENTE CON LESIÓN MEDULAR

Autores:

Elisa López Dolado (1); Margarita Pérez Bonilla (2); Antonio García Peris (3); Fernando García García (3); Silvia Ceruelo Abajo (4).

Centro de Trabajo:

(1) Hospital Nacional de Paraplégicos. Toledo.; (2) Médico Interno Residente. Medicina Física y Rehabilitación. Hospital Universitario Reina Sofía. Córdoba.; (3) Facultativo Especialista Área Radiodiagnóstico. Servicio de Radiología. Hospital Nacional de Paraplégicos. Toledo.; (4) Facultativo Especialista Área Rehabilitación. Servicio Rehabilitación Hospital Nacional de Paraplégicos. Toledo.

334/321. TETRAPARESIA SECUNDARIA A HERNIA DISCAL CERVICAL

Autores:

Josefina Crespo Sánchez (1); Alba Palazón Moreno (1); Eva Bataller Peñafiel (2); Alba Herrero Brocal (1); Sofía Amorós Rivera (1); Marta Hernández Cano (1).

Centro de Trabajo:

(1) Médico Interno Residente Medicina Física y Rehabilitación. Hospital José María Morales Mesguer. Murcia.; (2) Facultativo Especialista Área Medicina Física y Rehabilitación. Hospital José María Morales Mesguer. Murcia.

334/324. MIELOPATIA, ENCEFALOPATÍA Y MUERTE POR NEUROTOXICIDAD DE TRATAMIENTO QUIMIOTERAPICO INTRATECAL

Autores:

Natalia Álvarez Bandres.

Centro de Trabajo:

Médico Adjunto Rehabilitación. Hospital San Pedro. Logroño.

334/327. ISQUEMIA MEDULAR AGUDA SECUNDARIA A EMBOLIZACION TRAS HEMOPTISIS AMENAZANTE

Autores:

Jorge Areán García (1); M^a José Villanueva Díaz (1); Almudena García García (2); Maite Bujanda Miguel (3); José Antonio Fidalgo González (1); Elena Lisalde Rodríguez (1).

Centro de Trabajo:

(1) Facultativo Especialista Área Rehabilitación. Hospital Universitario Central de Asturias.; (2) Servicio de Rehabilitación y Medicina Física. Hospital Universitario Central de Asturias.; (3) Médico Adjunto Rehabilitación. Hospital Universitario Central de Asturias.;

334/367. SÍNDROME DE COMPRESIÓN MEDULAR. ABORDAJE Y MANEJO REHABILITADOR

Autores:

Ana María Andrés Toribio (1); Irene Mendi Gabarain (1); Ana María González Rebollo (1); Ernesto Candau Pérez (2); M^a Dolores Pinilla García (3); Daivirys Del Valle Vielma Cabrera (3).

Centro de Trabajo:

(1) Licenciado Especialista en Medicina Física y Rehabilitación. Hospital Universitario Río Hortega. Valladolid.; (2) Jefe Servicio Medicina Física y Rehabilitación. Hospital Universitario Río Hortega. Valladolid.; (3) Médico Residente. Medicina Física y Rehabilitación. Hospital Universitario Río Hortega. Valladolid.

334/404. MEJORÍA EN EL PERFIL DE IMPACTO DE LA ESPASTICIDAD DE ORIGEN MEDULAR EN UN PACIENTE TRATADO CON TOXINA BOTULÍNICA

Autores:

Mariana Martins Santiago; María José Festas; Fernando Parada Pereira.

Centro de Trabajo:

Medicina Física y Rehabilitación. Hospital de San Juan. Oporto.

334/422. RESULTADOS FUNCIONALES TRAS CAVERNOMA MEDULAR COMPLICADO POR HEMATOMIELIA

Autores:

Marina García Álvarez (1); Manuel Pérez Alonso Wiesner (2); Ramiro Palazón García (3).

Centro de Trabajo:

(1) Hospital Juan Ramón Jiménez. Huelva.; (2) Médico Interno Residente. Complejo Asistencial Universitario de Palencia.; (3) Hospital Nacional de Parapléjicos. Toledo.

334/447. REHABILITACIÓN EN HEMATOMA MEDULAR ESPONTÁNEO

Autores:

Montaña Rubio Mellado (1); Ramiro Palazón García (2); Irene Martínez Viñuela (3); Amalia Rubio Mellado (4); Ana Belén Puentes Gutiérrez (5).

Centro de Trabajo:

(1) Médico Residente. Complejo Hospitalario de Toledo.; (2) Hospital Nacional de Parapléjicos. Toledo.; (3) Médico Residente Medicina Física y Rehabilitación.; (4) Médico Residente. Complejo Asistencial Universitario de Salamanca.; (5) Facultativo Especialista Adjunto. Complejo Hospitalario de Toledo.

334/466. PSEUDOMENINGOCELES CERVICALES EN LESIONADO MEDULAR ANTE SOSPECHA DE PLEXO BRAQUIAL

Autores:

Margarita Pérez Bonilla (1); María Noelia García Muñoz (2); Mónica Alcobendas Maestro (3).

Centro de Trabajo:

(1) Médico Residente. Medicina Física y Rehabilitación. Hospital Universitario Reina Sofía. Córdoba.; (2) Médico Residente. Hospital Universitario Fuenlabrada. Madrid.; (3) Adjunto de Medicina Física y Rehabilitación. Hospital Nacional de Parapléjicos. Toledo.

ÁREA: 5. NEUROREHABILITACIÓN: NEUROPATÍAS PERIFÉRICAS

334/23. PROTOCOLO PARÁLISIS FACIAL PERIFÉRICA EN UN SERVICIO DE MEDICINA FÍSICA Y REHABILITACIÓN

Autores:

María Dolores Pinilla García (1); Susana Maria Cofiño Rodríguez (1); Carlos Ibor Miguel (1); Daiviry Del Valle Vielma Cabrera (2); Ernesto Candau Pérez (3); Ana María González Rebollo (4).

Centro de Trabajo:

(1) Médico Residente de Medicina Familiar y Comunitaria. Hospital Universitario Río Hortega. Valladolid.; (2) Médico Residente. Medicina Física y Rehabilitación. Hospital Universitario Río Hortega. Valladolid.; (3) Jefe Servicio Medicina Física y Rehabilitación. Hospital Universitario Río Hortega. Valladolid.; (4) LEA Medicina Física y Rehabilitación. Hospital Universitario Río Hortega. Valladolid.

334/31. POLINEUROPATIA AXONAL AGUDA TIPO AMAN. CASO CLÍNICO

Autores:

Patricia Encinas Cano (1); Eloi Nin Ribas (2); Joana Sagastagoya Zabala (3).

Centro de Trabajo:

(1) Facultativo Especialista Área. Medicina Física y Rehabilitación. O.S.I. Alto Deba. Guipúzcoa.; (2) Facultativo Especialista Área. Medicina Física y Rehabilitación. Hospital Aita-Menni. Guipúzcoa.; (3) Facultativo Especialista Área. Medicina Física y Rehabilitación. Hospital Universitario Cruces. Bizkaia.

334/38. DEBILIDAD MUSCULAR POR PLEXITIS RECURRENTE FAMILIAR

Autores:

Irene Beatriz Cantón Lendínez (1); María De Los Ángeles Acosta Martínez del Valle (2); María José Sánchez Hernández (2).

Centro de Trabajo:

(1) Residente Medicina Física y Rehabilitación. Hospital Universitario Virgen de las Nieves. Granada.; (2) Médico Residente. Hospital Universitario Virgen de las Nieves. Granada.

334/47. IMPORTANCIA DE LA REHABILITACIÓN EN PACIENTES CON DETERIORO FUNCIONAL SEVERO: CASO DE FRACTURA DE CADERA, ENFERMEDAD DE CHARCOT-MARIE-TOOTH (CMT) E INMOVILISMO DE UN AÑO

Autores:

Elva De Ory López (1); Tomasa Rodríguez Cabanillas (2); Guillermo Pérez Agüero (3); Juan Antonio Herencia Mármol (4); Covadonga García González (5).

Centro de Trabajo:

(1) Hospital Guadarrama. Madrid.; (2) Terapeuta Ocupacional. Hospital Guadarrama. Madrid.; (3) Fisioterapeuta. Hospital Guadarrama. Madrid.; (4) Técnico Ortopédico. Ortopedia H2. S. A. L. Madrid.; (5) Médico Especialista en Medicina Interna. Hospital Guadarrama. Madrid.

334/49. NEUROPATÍA AXONAL MOTORA PURA (AMAN)

Autores:

Carolina Redondo Galán (1); Ana María Benavente Valdepeñas (1); Olga Drozdowskyj Palacios (1); Manuel Raimundo Bayón Calatayud (1); Ramiro Palazón García (2); María Angustias Marquina Valero (1).

Centro de Trabajo:

(1) Hospital Virgen de la Salud. Toledo.; (2) Hospital Nacional de Parapléjicos. Toledo.

334/61. AFECTACIÓN MOTORA RADICULAR POR VIRUS VARICEL ZOSTER

Autores:

Natividad Plazas Andreu (1); Ángela Patricia Mozo Muriel (2); Laura Morales Ruiz (1); Elena Victoria Catedra Vallés (1); Rosalía de Dios Álvarez (1); Cristina Varela Lage (3).

Centro de Trabajo:

(1) Facultativo Especialista de Área. Hospital Universitario Infanta Leonor. Madrid.; (2) Facultativo Especialista Medicina Física y Rehabilitación. Hospital Infanta Leonor. Madrid.; (3) Médico Rehabilitador del Hospital Universitario de Guadalajara.

334/75. NEUROARTROPATÍA DE CHARCOT EN PIE DIABÉTICO. IMPORTANCIA DEL DIAGNÓSTICO EN FASE AGUDA

Autores:

Estefanía Sánchez Garrandés (1); María del Carmen Martín Moretón (2); Sheila Quintana Cabieces (3); Marlon Frank Jara Paredes (1); Laura Gutiérrez Benito (1); Vanesa González Novoa (2).

Centro de Trabajo:

(1) Médico Residente. Medicina Física y Rehabilitación. Hospital Universitario Marqués de Valdecilla. Cantabria.; (2) Médico. Medicina Física y Rehabilitación. Hospital Universitario Marqués de Valdecilla. Cantabria.; (3) Hospital Universitario Marqués de Valdecilla. Cantabria.

334/96. PARÁLISIS FACIAL PERIFÉRICA. NUESTRA CASUÍSTICA DE 5 AÑOS

Autores:

Belén Alonso Álvarez (1); Blanca Palomino Aguado (2); María Santos Oliete (3); Blanca Mur Molina (4); Elena Villalobos Baeza (3); Silvia Domínguez Ibañez (5).

Centro de Trabajo:

(1) Jefe de Sección. Rehabilitación. Hospital Ramón y Cajal. Madrid.; (2) Hospital Ramón y Cajal. Madrid.; (3) Médico Adjunto Rehabilitación. Hospital Ramón y Cajal. Madrid.; (4) Médico Adjunto Servicio Hospital Universitario Ramón y Cajal. Madrid.; (5) Médico Residente. Hospital Universitario Ramón y Cajal. Madrid.

334/143. EVOLUCIÓN DE LA UNIDAD DE PARÁLISIS FACIAL. 2013-2018

Autores:

Blanca Palomino Aguado (1); Belén Alonso Álvarez (2); Ezequiel Hidalgo Galache (1); Santiago Miranda Bautista (3); Laura de la Nuez Rodríguez Batllori (4); Pilar Sánchez Tarifa (1).

Centro de Trabajo:

(1) Hospital Ramón y Cajal. Madrid.; (2) Jefe de Sección. Rehabilitación. Hospital Ramón y Cajal. Madrid.; (3) Médico Adjunto Rehabilitación. Hospital Ramón y Cajal. Madrid.; (4) Médico Interno Residente. Hospital Ramón y Cajal. Madrid.

334/190. RADICULOPATÍA MOTORA EN RELACIÓN A VIRUS HERPES ZOSTER

Autores:

Carmen Morcillo Pérez (1); Laura Valero Sanz (1); Jenny Carolina Araque Cancar (2); Jennifer Pinto López (1); Teresa Marín Carcedo (1).

Centro de Trabajo:

(1) Médico Residente de Medicina Familiar y Comunitaria. Hospital Universitario Príncipe de Asturias. Madrid.; (2) Hospital Universitario Príncipe de Asturias. Madrid.

334/207. MANEJO REHABILITADOR Y EVOLUCIÓN DE PACIENTE CON SÍNDROME POEMS. PRESENTACIÓN DE UN CASO

Autores:

Juan Carlos Uzquiano Guadalupe (1); María Dolores González García (2); Sofía García de las Peñas (1); Álvaro Juano Bielsa (1); Virginia Raquel Céspedes Nava (1); Beatriz Rojo López (3).

Centro de Trabajo:

(1) Servicio de Medicina Física y Rehabilitación. Hospital Universitario 12 de Octubre. Madrid.; (2) Medicina Física y Rehabilitación. Médico Adjunto de Neurorehabilitación. Hospital 12 de octubre. Madrid.; (3) Medicina Física y Rehabilitación. Médico Interno Residente. Hospital Universitario 12 de Octubre. Madrid.

334/220. NEUROPATÍA SENSITIVA ATÁXICA: DESCRIPCIÓN DE UN CASO CLÍNICO Y TRATAMIENTO REHABILITADOR

Autores:

María José Buzzetta Devis (1); María Elena Martínez Rodríguez (2); Juan Carlos Estupiñán Guzmán (3); Laura de la Nuez Rodríguez Batllori (4); Naiara Vitoria Pérez (1).

Centro de Trabajo:

(1) Médico Residente de Medicina Familiar y Comunitaria. Hospital Universitario Ramón y Cajal. Madrid.; (2) Hospital Ramón y Cajal. Madrid.; (3) Médico Residente. Servicio de Rehabilitación. Hospital Ramón y Cajal. Madrid.; (4) Médico Interno Residente. Hospital Ramón y Cajal. Madrid.

334/235. ONDAS DE CHOQUE EN LA NEUROPATÍA DE BAXTER

Autores:

Blanca Mur Molina (1); María Santos Oliete (2); Santiago Miranda Bautista (2).

Centro de Trabajo:

(1) Facultativo Especialista Área. Hospital Universitario Ramón y Cajal. Madrid.; (2) Médico Adjunto Rehabilitación. Hospital Ramón y Cajal. Madrid.

334/240. UNIDAD DE PARÁLISIS FACIAL: GRADO DE SATISFACCIÓN DE LOS PACIENTES

Autores:

Esther Martínez Arroyo (1); Ibone Ruiz de Angulo de la Granja (1); Natalia Salaverría Izaguirre (1); Noelia Pérez Iglesias (1); Xabier Valencia Murua (2); Mikel Zabaleta Sistiaga (2).

Centro de Trabajo:

(1) Médico Residente. Medicina Física y Rehabilitación. Hospital Universitario Donostia. Guipúzcoa.; (2) Médico Rehabilitador Adjunto. Hospital Universitario Donostia. Guipúzcoa.

334/245. RADICULOPLEXOPATÍA DIABÉTICA: A PROPÓSITO DE UN CASO

Autores:

Silvia Domínguez Ibáñez (1); Blanca Mur Molina (2); Laura de la Nuez Rodríguez Batllori (1); Naiara Vitoria Pérez (3); David Pozo Crespo (1); Juan Carlos Estupiñán Guzmán (1).

Centro de Trabajo:

(1) Médico Residente. Hospital Universitario Ramón y Cajal. Madrid.; (2) Facultativo Especialista Área. Hospital Universitario Ramón y Cajal. Madrid.; (3) Médico Residente de Medicina Familiar y Comunitaria. Hospital Universitario Ramón y Cajal. Madrid.

334/247. NEUROREHABILITACIÓN EN PACIENTE CON SÍNDROME DE MILLER-FISHER COMPLICADO CON POLINEUROPATÍA DESMIELINIZANTE CRÓNICA (PDIC), A PROPÓSITO DE UN CASO

Autores:

Maria Belén Pedrosa España (1); Paula Orizaola Celorrio (1); Catalina Pérez Landa (1); Luis Ricardo Baptista Da Cunha (2); M^a Lourdes Gil Fraguas (3); Héñar Álvaro Fernández (4).

Centro de Trabajo:

(1) Médico Interno Residente. Hospital Universitario de Guadalajara.; (2) Facultativo Adjunto Especialista en Medicina Física y Rehabilitación. Hospital Universitario de Guadalajara.; (3) Jefe de Servicio de Medicina Física y Rehabilitación. Hospital Universitario de Guadalajara.; (4) Facultativo Adjunto Especialista de Medicina Física y Rehabilitación. Hospital Universitario de Guadalajara.

334/291. NEUROPATÍA HEREDITARIA SUSCEPTIBLE A LA PARÁLISIS POR PRESIÓN: A PROPÓSITO DE UN CASO

Autores:

Rocío Vacas Mata (1); Elsa López De Lacey (2); Luis Monleón Llorente (3); Jose Adrian Castro Portal (3); Rossana Chiesa Estomba (3); Lucía Garvín Ocampos (4).

Centro de Trabajo:

(1) Hospital Clínico San Carlos. Madrid.; (2) Facultativo Especialista Área Rehabilitación. Hospital Clínico San Carlos. Madrid.; (3) Médico Residente de Medicina Física y Rehabilitación. Hospital Clínico San Carlos. Madrid.; (4) Médico Especialista en Medicina Física y Rehabilitación. Hospital Clínico San Carlos. Madrid.

334/296. MANEJO REHABILITADOR DEL CONDROSARCOMA MIXOIDE PARAVERTEBRAL CERVICAL: A PROPÓSITO DE UN CASO

Autores:

Clara Casado Blanco (1); Juan Antonio Moreno Palacios (2); Marta Casallo Cerezo (3); Miriam Santamarta Esquide (4); Rubén Juárez Fernández (5); Ainhoa Alcaide Jiménez (6).

Centro de Trabajo:

(1) Servicio Medicina Física y Rehabilitación. Hospital Universitario Gregorio Marañón. Madrid.; (2) Médico Adjunto. Hospital General Universitario Gregorio Marañón. Madrid.; (3) Médico Residente Rehabilitación. Hospital General Universitario Gregorio Marañón. Madrid.; (4) Médico Residente de Medicina Física y Rehabilitación. Hospital Universitario Severo Ochoa. Madrid.; (5) Médico Adjunto Rehabilitación. Hospital Gregorio Marañón. Madrid.; (6) Médico Interno Residente III. Medicina Física y Rehabilitación. Hospital Gregorio Marañón. Madrid.

334/318. SÍNDROME DE VERNET, PARÁLISIS FACIAL Y PLEXOPATÍA BRAQUIAL POST CIRUGÍA DE COLESTEATOMA

Autores:

Isidro Cavaco Colaço (1); Reyes Maestro de la Rosa (2); Vicente Álvarez Gómez (1); Lourdes González González (2); María Elisa Manrique González (3); Manuel Pérez Alonso Wiesner (4).

Centro de Trabajo:

(1) Médico Adjunto Rehabilitación. Palencia.; (2) Médico Adjunto de Medicina Física y Rehabilitación. Complejo Asistencial Universitario de Palencia.; (3) Médico Residente de Medicina Física y Rehabilitación. Complejo Asistencial Universitario de Palencia.; (4) Médico Residente. Complejo Asistencial Universitario de Palencia.

334/340. EL PAPEL DE LA REHABILITACIÓN EN PROCESOS AGUDOS Y LIMITANTES, A PROPÓSITO DE UN CASO CLÍNICO DE SÍNDROME DE BANNWARTH

Autores:

Ibone Ruiz de Angulo de la Granja (1); Esther Martínez Arroyo (1); Xabier Valencia Murua (2); Aitor Zabala Pardo (2); Natalia Salaverría Izaguirre (1); Mikel Zabaleta Sistiaga (2).

Centro de Trabajo:

(1) Médico Residente Servicio de Rehabilitación. Hospital Universitario Donostia. Guipúzcoa.; (2) Médico Adjunto. Servicio de Rehabilitación. Hospital Universitario Donostia. Guipúzcoa.



334/377. MERALGIA PARESTÉSICA. A PROPÓSITO DE UN CASO CLÍNICO

Autores:

Sergio Fuertes González (1); María Dolores Pinilla García (2); Estrella García Sánchez (1); Pedro María Olmos Lezaun (3).

Centro de Trabajo:

(1) LEA Medicina Física y Rehabilitación. Hospital Universitario de Burgos.; (2) Médico Residente de Medicina Familiar y Comunitaria. Hospital Universitario Río Hortega. Valladolid.; (3) Jefe Servicio Medicina Física y Rehabilitación. Hospital Universitario de Burgos.

334/400. SÍNDROME DE GUILLAIN-BARRÉ ATÍPICO EN EMBARAZADA

Autores:

María Belén Burgos Checa (1); Joaquina María Manjón- Cabeza Subirat (2); Blanca Mora Recuero (2); Gloria Mª Herrera Pineros (3); Javier Clemente María (3); Ángela Patricia Mozo Muriel (4).

Centro de Trabajo:

(1) Jefe de Sección Rehabilitación. Hospital Infanta Cristina. Madrid.; (2) Facultativo Especialista Medicina Física y Rehabilitación. Hospital Infanta Cristina. Madrid.; (3) Fisioterapeuta. Hospital Infanta Cristina. Madrid.; (4) Facultativo Medicina Física y Rehabilitación. Hospital Infanta Leonor. Madrid.

334/401. PLEXOPATÍA LUMBO-SACRA POR HERPES ZOSTER

Autores:

Carlos Eduardo Parra Soto (1); Alba López Bravo (2); Jerónimo Acosta Rueda (1); Eloísa Navarro González (1); Carola González-King Garibotti (1); Rosa María Candelas Espada (1).

Centro de Trabajo:

(1) Médico Residente de Medicina Familiar y Comunitaria. Hospital Clínico Universitario Lozano Blesa. Zaragoza.; (2) Médico Residente Neurología. Hospital Clínico Universitario Lozano Blesa. Zaragoza.

334/454. LESIÓN DEL NERVIJO ESPINAL ACCESORIO TRAS RESECCIÓN GANGLIONAR CERVICAL; MANEJO REHABILITADOR

Autores:

Noelia Mosquera Morales (1); Astrid Beatriz Teixeira Taborda (2).

Centro de Trabajo:

(1) Médico Residente de Medicina Física y Rehabilitación. Hospital Universitario Fundación Jiménez Díaz. Madrid.; (2) Médico Adjunto de Medicina Física y Rehabilitación. Hospital Universitario Fundación Jiménez Díaz. Madrid.

334/458. ETIOLOGÍA MULTIFACTORIAL POSTRAUMÁTICA EN IMPOTENCIA FUNCIONAL DE HOMBRO: LESIÓN NEUROLÓGICA Y TENDINOSA

Autores:

Mónica Toth Fernández (1); Mª José Villanueva Díaz (2); Ana Belén Vega López (3).

Centro de Trabajo:

(1) Facultativo Especialista Área Medicina Física y Rehabilitación. Hospital Santiago Apóstol. Miranda de Ebro. Burgos.; (2) Facultativo Especialista Área Rehabilitación. Hospital Universitario Central de Asturias.; (3) Fea Medicina Física y Rehabilitación. Caule. León.

ÁREA: 5. NEUROREHABILITACIÓN: ENFERMEDADES DEGENERATIVAS DEL SNC

334/60. MIOCLONIA PROPIOESPINAL INVALIDANTE POR ESCLEROSIS MÚLTIPLE

Autores:

Natividad Plazas Andreu (1); Ángela Patricia Mozo Muriel (2); Laura Morales Ruiz (1); Elena Victoria Cátedra Vallés (1); Rosalía de Dios Álvarez (1); Cristina Varela Lage (3).

Centro de Trabajo:

(1) Facultativo Especialista de Área. Hospital Universitario Infanta Leonor. Madrid.; (2) Facultativo Especialista Medicina Física y Rehabilitación. Hospital Infanta Leonor. Madrid.; (3) Médico Rehabilitador del Hospital Universitario de Guadalajara.

334/95. UNA CAUSA POSIBLE DE DEMENCIA SUBAGUDA EN LA CONSULTA DE REHABILITACIÓN: ENFERMEDAD DE CREUTZFELDT-JAKOB

Autores:

Iris Del Carmen Delgado Duque (1); David Simón Bautista (2); Borja Castro Marrero (3); Lucía Yomara Batista Guerra (4); Ana Isabel Melián Suárez (5); Ana García Martín (5).

Centro de Trabajo:

(1) Médico Residente de Rehabilitación y Medicina Física. Hospital Universitario Insular de Gran Canaria.; (2) Médico Adjunto Rehabilitación. Complejo Hospitalario Insular Materno Infantil. Las Palmas de Gran Canaria.; (3) Médico Residente de Rehabilitación. Hospital Universitario de Gran Canaria Dr. Negrín.; (4) Logopeda. Complejo Hospitalario Insular Materno Infantil. Las Palmas de Gran Canaria.; (5) Facultativo Especialista en Rehabilitación. Complejo Hospitalario Insular Materno Infantil. Las Palmas de Gran Canaria.

334/412. DISFAGIA EN ENFERMEDAD DE HUNGTINTON. A PROPÓSITO DE UN CASO

Autores:

Andrés Rodríguez Salvador (1); María José Sánchez Hernández (2); María De Los Ángeles Acosta Martínez del Valle (2); Francisca Carrión Pérez (3); Inmaculada García Montes (1).

Centro de Trabajo:

(1) Hospital Universitario Virgen de las Nieves. Granada.; (2) Médico Residente. Hospital Universitario Virgen de las Nieves. Granada.; (3) Facultativo Especialista Área. Hospital Virgen de las Nieves. Granada.

334/473. VIDEOFLUOROSCOPIA. INFORMACIÓN ÚTIL ANTES DE SOMETERSE A ESTA PRUEBA

Autores:

Blanca Cabaleiro Burguillos (1); Álvaro José López Páez (1); Paola Díaz Borrego (2); María Castro Agudo (1).

Centro de Trabajo:

(1) Médico Residente. Hospital Universitario Virgen Macarena. Sevilla.; (2) Facultativo Especialista Área. Hospital Universitario Virgen Macarena. Sevilla.



ÁREA: 6. RHB AMPUTADOS

334/21. TRATAMIENTO DE LA HIPERHIDROSIS DEL MUÑÓN CON INCOBOTULINUMTOXIN A. PRESENTACIÓN DE UN CASO

Autores:

Alejandra Gil García; Álvaro Juano Bielsa; María Belén Ruspaggiari Carrasco; Sofía García de las Peñas; Juan Carlos Uzquiano Guadalupe; Virginia Raquel Céspedes Nava.

Centro de Trabajo:

Servicio de Medicina Física y Rehabilitación. Hospital Universitario 12 de Octubre. Madrid.

334/51. PROTETIZACIÓN EN EDAD PEDIÁTRICA TRAS AMPUTACIÓN SECUNDARIA A SEPSIS MENINGOCÓCICA GRAVE: A PROPÓSITO DE UN CASO

Autores:

Jose Antonio Valencia Hernández (1); Ana Cristina Tagalos Muñoz (1); Elena Muñoz De la Torre (1); Carmen María Barquero Moreno (1); Andrea Lozano Mendoza (1); Ana Peña Giménez (2).

Centro de Trabajo:

(1) Médico Residente. Hospital Universitario Miguel Servet. Zaragoza.; (2) Médico Facultativo Especialista Área. Hospital Universitario Miguel Servet. Zaragoza.

334/272. AMPUTACIÓN EN PACIENTE CON SÍNDROME DE CREST

Autores:

Ignacio Guallar Saucedo (1); María Elena Pérez Bermejo (1); Ana Cristina Tagalos Muñoz (1); Nicolás Rivas Zozaya (1); Andrea Lozano Mendoza (1); María José García Galán (2).

Centro de Trabajo:

(1) Médico Residente. Hospital Universitario Miguel Servet. Zaragoza.; (2) Médico Adjunto. Hospital Universitario Miguel Servet. Zaragoza.

334/351. NIVELES DE AMPUTACIÓN EN MIEMBROS INFERIORES: EVOLUCIÓN Y TENDENCIA EN LOS ÚLTIMOS 30 AÑOS

Autores:

Fernando Peláez Gómez (1); Sara María Jiménez Palazuelos (1); Irene Sánchez Sobrino (2); Alejandro Alonso Martínez (3); Jose Antonio Fidalgo González (4); Ángel Fernández González (5).

Centro de Trabajo:

(1) Médico Residente. Medicina Física y Rehabilitación. Hospital Universitario Central de Asturias.; (2) Servicio de Rehabilitación y Medicina Física. Hospital Universitario Central de Asturias.; (3) Médico Residente. Hospital Universitario Central de Asturias.; (4) Médico Adjunto. Hospital Universitario Central de Asturias.; (5) Jefe de Servicio. Hospital Universitario Central de Asturias.

334/354. AMPUTACIÓN INFRACONDÍLEA EN DOLOR REGIONAL COMPLEJO I TRAS ESQUINCE DE TOBILLO

Autores:

María Belén Burgos Checa (1); Blanca Mora Recuero (2); Joaquina María Manjón- Cabeza Subirat (2); Cristina Isabel Andujar Osorno (3); M^a Luisa Esteban Gutiérrez (4); Raquel Moreno Díaz (5).

Centro de Trabajo:

(1) Jefe de Sección Rehabilitación. Hospital Infanta Cristina. Madrid.; (2) Facultativo Especialista

Medicina Física y Rehabilitación. Hospital Infanta Cristina. Madrid.; (3) Supervisora Fisioterapia. Hospital Infanta Cristina. Madrid.; (4) Fisioterapeuta. Hospital Infanta Cristina. Madrid.; (5) Jefe de Farmacia. Hospital Infanta Cristina. Madrid.

334/368. TETRA-AMPUTACIÓN POR SHOCK SÉPTICO TRAS INYECCIÓN INTRAMUSCULAR

Autores:

Jerónimo Acosta Rueda (1); Carlos Eduardo Parra Soto (1); Eloísa Navarro González (1); Rosa María Candelas Espada (1); Carola González-King Garibotti (1); Isabel Villarreal Salcedo (2).

Centro de Trabajo:

(1) Médico Residente de Medicina Familiar y Comunitaria. Hospital Clínico Universitario Lozano Blesa. Zaragoza.; (2) Facultativo Especialista Área. Hospital Clínico Universitario Lozano Blesa. Zaragoza.

334/380. CUÁDRUPLE-AMPUTACIÓN DE UN PACIENTE CON SÍNDROME DE RAYNAUD: A PROPÓSITO DE UN CASO

Autores:

Jesica Rodríguez Álvarez (1); Javier Sánchez Palacios (1); Elena Rodríguez López (2); Joaquín Rodríguez Prieto (2); José Ramón García Zarza (2); María Asunción García Alonso (3).

Centro de Trabajo:

(1) Médico Residente. Complejo Asistencial Universitario de León.; (2) Médico Adjunto. Complejo Asistencial Universitario de León.; (3) Médico Residente de Medicina Física y Rehabilitación. Complejo Hospitalario de León.

334/392. PROTETIZACIÓN TRANSFEMORAL EN PACIENTE INVIDENTE CON PRÓTESIS TOTAL DE CADERA Y RODILLA: A PROPÓSITO DE UN CASO

Autores:

Concepción Cuenca González (1); Rocío Vacas Mata (2); Lucía Garvín Ocampos (3); Karin Altamirano Manpaey (2); Miguel Archanco Olcese (1); Lucía Vaamonde Lorenzo (2).

Centro de Trabajo:

(1) Facultativo Especialista Área Rehabilitación. Hospital Clínico San Carlos. Madrid.; (2) Hospital Clínico San Carlos. Madrid.; (3) Médico Especialista en Medicina Física y Rehabilitación. Hospital Clínico San Carlos. Madrid.

334/417. SEGUIMIENTO A LARGO PLAZO DE UNA MUESTRA DE AMPUTADOS BILATERALES DE EXTREMIDAD INFERIOR

Autores:

Irene Sánchez Sobrino (1); José Antonio Fidalgo González (2); Luis Alberto Narváez Benítez (3); Fernando Peláez Gómez (4); Sara María Jiménez Palazuelos (4); Ángel Fernández Fernández (5).

Centro de Trabajo:

(1) Servicio de Rehabilitación y Medicina Física. Hospital Universitario Central de Asturias.; (2) Facultativo Especialista Área Rehabilitación. Hospital Universitario Central de Asturias.; (3) Hospital Universitario Central de Asturias.; (4) Médico Interno Residente. Medicina Física y Rehabilitación. Hospital Universitario Central de Asturias.; (5) Jefe de Área Rehabilitación. Hospital Universitario Central de Asturias.

ÁREA: 7. INNOVACIÓN: TIC'S EN REHABILITACIÓN

334/132. APLICACIÓN INFORMÁTICA PARA LA PRESCRIPCIÓN PERSONALIZADA DE EJERCICIOS A PACIENTES CON PATOLOGÍAS DE HOMBRO

Autores:

Irene Pérez Porta (1); Fernando García Pérez (2); Mariano Tomás Flórez García (3); Aurora María Araujo Narváez (4); M^a Ángeles Pérez Manzanero (4); Darío Rodríguez Collado (5).

Centro de Trabajo:

(1) Médico Adjunto. Hospital Universitario Fundación Alcorcón. Madrid.; (2) Médico Adjunto. Medicina Física y Rehabilitación. Hospital Universitario Fundación Alcorcón. Madrid.; (3) Jefe de Servicio. Medicina Física y Rehabilitación. Hospital Universitario Fundación Alcorcón. Madrid.; (4) Fisioterapia. Hospital Universitario Fundación Alcorcón. Madrid.; (5) Responsable de Proyectos. Kunn. Madrid.

334/455. PLATAFORMA WHATSAPP COMO PARTE INTEGRAL DE UNA ESCUELA DE FRAC-TURA DE CADERA

Autores:

Ana Herrero Beites; Marta Quirós Muñiz; María Landa Gundín; Xabier Intxurbe Pellejero; María Del Mar Ibinaga Cintas; Alberto Santo Tomás Pajarón.

Centro de Trabajo:

Hospital de Górliz. Vizcaya.

ÁREA: 8. GESTIÓN Y LIDERAZGO

334/11. EQUIPO MANEJO INTEGRAL DISFAGIA OROFARÍNGEA

Autores:

M^a Mercedes Molleda Marzo (1); José Manuel Sánchez-migallón Montull (2); Constanza Viña Soria (3); Carmen Calderón López (4); Carlos Pollán Guisasola (3); María José Durà Mata (5).

Centro de Trabajo:

(1) Hospital Universitari Germans Trias i Pujol. Barcelona.; (2) Dietista. Hospital Universitari Germans Trias i Pujol. Barcelona.; (3) Otorrinolaringología. Hospital Universitari Germans Trias i Pujol. Barcelona.; (4) Logopedia. Hospital Universitari Germans Trias i Pujol. Barcelona.; (5) Rehabilitación. Hospital Universitari Germans Trias i Pujol. Barcelona.

334/30. ¿CÓMO REDUCIR LA VARIABILIDAD EN EL MANEJO TERAPÉUTICO EN REHABILITACIÓN?

Autores:

Blanca Palomino Aguado (1); Belén Alonso Álvarez (2); María Santos Oliete (3); Elena Villalobos Baeza (3); Ezequiel Hidalgo (3); Jose Acosta Batlle (3).

Centro de Trabajo:

(1) Hospital Ramón y Cajal. Madrid.; (2) Jefe de Sección. Rehabilitación. Hospital Ramón y Cajal. Madrid.; (3) Médico Adjunto Rehabilitación. Hospital Ramón y Cajal. Madrid.

334/262. ACTIVIDAD ASISTENCIAL. IMPACTO DE LA PUESTA EN MARCHA DE UNA UNIDAD DE REHABILITACIÓN INTERVENCIONISTA

Autores:

Lucía Garvín Ocampos (1); Miguel Archanco Olcese (2); Luis Monleón Llorente (3); Karin Altamirano Mampaey (2); Concepción Cuenca González (2); Rocío Vacas Mata (4).

Centro de Trabajo:

(1) Médico Especialista en Medicina Física y Rehabilitación. Hospital Clínico San Carlos. Madrid.; (2) Facultativo Especialista de Medicina Física y Rehabilitación. Hospital Clínico San Carlos. Madrid.; (3) Médico Residente de Medicina Física y Rehabilitación. Hospital Clínico San Carlos. Madrid.; (4) Hospital Clínico San Carlos. Madrid.

334/472. ESTUDIO DESCRIPTIVO DE LAS RECLAMACIONES EN UN SERVICIO DE REHABILITACIÓN Y FISIOTERAPIA EN UN PERIODO DE CUATRO AÑOS

Autores:

Blanca Zeballos Buscaglia (1); María Dolores Sánchez Corretger (2); Carlos Agudo Fernández (2); Aleix Duran Buch (3); Elena López De Ipiña Simón (4); Felip Orient López (5).

Centro de Trabajo:

(1) Médico Adjunto. Hospital Universitari Sagrat Cor. Barcelona.; (2) Médico Adjunto del Servicio de Rehabilitación. Hospital Universitari Sagrat Cor. Barcelona.; (3) Fisioterapeuta del Servicio de Rehabilitación. Hospital Universitari Sagrat Cor. Barcelona.; (4) Jefe de Fisioterapeutas del Servicio de Rehabilitación. Hospital Universitari Sagrat Cor. Barcelona.; (5) Jefe del Servicio de Rehabilitación. Hospital Universitari Sagrat Cor. Barcelona.

ÁREA: 9. TÉCNICAS EVALUADORAS: BIOMECÁNICA

334/83. ABORDAJE REHABILITADOR EN EL TRASPLANTE MENISCAL (TM)

Autores:

Beatriz Ezpondaburu Merino (1); Gloria Bermejo Fernández (2); Ana Nasarre Alvaro Gracia (2); Raquel Madroñero Mariscal (3).

Centro de Trabajo:

(1) Hospital Fundación Jiménez Díaz. Madrid.; (2) Facultativo Especialista Área.Fundación Jiménez Díaz. Madrid.; (3) Médico Residente. Hospital Fundación Jiménez Díaz. Madrid.

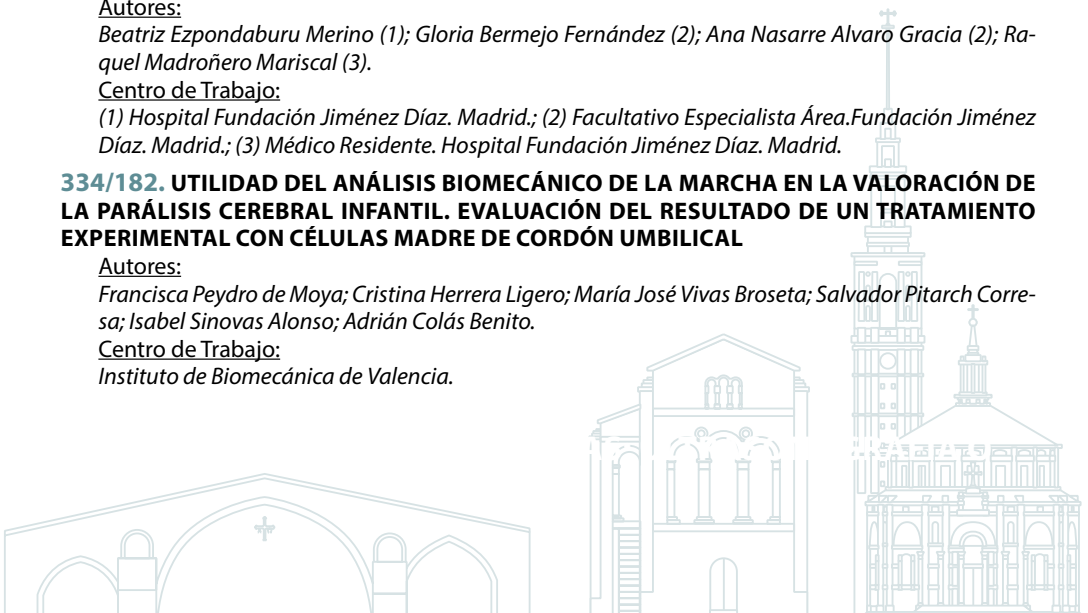
334/182. UTILIDAD DEL ANÁLISIS BIOMECÁNICO DE LA MARCHA EN LA VALORACIÓN DE LA PARÁLISIS CEREBRAL INFANTIL. EVALUACIÓN DEL RESULTADO DE UN TRATAMIENTO EXPERIMENTAL CON CÉLULAS MADRE DE CORDÓN UMBILICAL

Autores:

Francisca Peydro de Moya; Cristina Herrera Ligerio; María José Vivas Broseta; Salvador Pitarch Correza; Isabel Sinovas Alonso; Adrián Colás Benito.

Centro de Trabajo:

Instituto de Biomecánica de Valencia.



ECOGRAFÍA

334/120. EL ECÓGRAFO, NUESTRO ALIADO EN PATOLOGÍA ATÍPICA DE HOMBRO: SÍNDROME DEL CUADRILÁTERO

Autores:

María del Carmen Martín Moretón (1); Carmelo Arbona Jimenez (2); Vanesa González Novoa (1); Marlon Frank Jara Paredes (3); Sheila Quintana Cabieces (4); Estefanía Sánchez Garrandés (3).

Centro de Trabajo:

(1) Médico. Medicina Física y Rehabilitación. Hospital Universitario Marqués de Valdecilla. Cantabria.; (2) Médico Adjunto Traumatología. Hospital Universitario Marqués de Valdecilla. Cantabria.; (3) Médico Residente. Medicina Física y Rehabilitación. Hospital Universitario Marqués de Valdecilla. Cantabria.; (4) Hospital Universitario Marqués de Valdecilla. Cantabria.

334/133. LA ECOGRAFÍA EN LA CONSULTA DIARIA DE REHABILITACIÓN: DONDE PONGO EL OJO PONGO LA BALA

Autores:

María José Sánchez Pérez (1); María del Carmen Martín Moretón (2); Vanesa González Novoa (2); Marlon Frank Jara Paredes (3); Sheila Quintana Cabieces (4); Estefanía Sánchez Garrandés (3).

Centro de Trabajo:

(1) Médico Adjunto de Rehabilitación. Hospital Universitario Marqués de Valdecilla. Cantabria.; (2) Médico. Medicina Física y Rehabilitación. Hospital Universitario Marqués de Valdecilla. Cantabria.; (3) Médico Residente. Medicina Física y Rehabilitación. Hospital Universitario Marqués de Valdecilla. Cantabria.; (4) Hospital Universitario Marqués de Valdecilla. Cantabria.

334/410. ¿QUÉ NOS APORTA LA ECOGRAFÍA EN LA PATOLOGÍA MEDIAL DE TOBILLO?

Autores:

Guillermo Fernando García Ruiz-Calero (1); María Ángeles Rodríguez Gamero (1); Rebeca Maruenda Fernández (2).

Centro de Trabajo:

(1) Médico Residente. Hospital Central de la Defensa. Madrid.; (2) Facultativo Especialista Adjunto. Hospital Central de la Defensa. Madrid.

ÁREA: 9. TÉCNICAS EVALUADORAS: EMG

334/145. ESTUDIO NEUROFISIOLÓGICO DE UNA RAMA TERMINAL DEL NERVIIO FACIAL

Autores:

Ana Luzardo González (1); Fernando Nacenta Arias (2); Fernando Ferrer Arizmendi (1); Sandra Vázquez Gallego (1); Rosa Planas Balagué (3); Marta Gómez Cuba (4).

Centro de Trabajo:

(1) Médico Residente de Medicina Física y Rehabilitación. Hospital Universitari de Bellvitge. Barcelona.; (2) Médico Adjunto Especialista en Medicina Física y Rehabilitación. Hospital Universitari de Bellvitge. Barcelona.; (3) Médico Especialista en Medicina Física y Rehabilitación. Jefe de Servicio de Medicina Física y Rehabilitación. Hospital Universitari de Bellvitge. Barcelona.; (4) Médico Adjunto Especialista en Medicina Física y Rehabilitación. Hospital Universitari de Bellvitge. Barcelona.

CRONOGRAMA DE ACTIVIDADES

Jueves 17 de mayo

	Sala Teatro	Sala 1	Sala 2	Sala 3	Sala 4	Sala Azul
08:00-08:30						
08:30-10:00		Taller Básico de Rodilla (ETRI)	Defensa de Comunicaciones. Sesión 1	Defensa de Comunicaciones. Sesión 2	Defensa de Comunicaciones. Sesión 3	Defensa de Comunicaciones. Sesión 4
10:00-10:30	Pausa-Café					
10:30-11:00	Inauguración Oficial del 56º Congreso SERMEF					
11:00-12:00	Conferencia Inaugural: Rehabilitación temprana asistida por robots en ictus					
12:00-12:30			Conferencia magistral : Eoneurografía del miembro superior	Mesa: Biomecánica 1	Mesa: Ortopedia y Fragilidad	Encuentro con el Experto: Alberto Esquenazi
12:30-13:00						
13:00-13:30	Mesa: Estimulación cerebral no invasiva (SERDACE)					
13:30-14:00						
14:00-15:30	Almuerzo de trabajo					
15:30-16:00	Mesa: Aportaciones de la Rehabilitación al cáncer de Mama	Simpodium: La importancia del abordaje del dolor y la espasticidad en el paciente espástico	Mesa: Liderar con Corazón: Comunicar y cuidar con H del Alma	Taller SERDACE	EHEALTH ROADSHOW	Reunión Sibrehab
16:00-17:00	Grupo de Trabajo de Linfedema	Mesa: Suelo Pélvico	Reunión de Filiales Monográficas y Grupos de trabajos	Taller: Análisis dinámico de la huella plantar: ¿He prescrito ya dos ortesis sin buena adaptación? ¿Prescribo la tercera? (Plataformas Foot-Scan™) Biomecánica 1		Taller de electromiografía: diagnóstico diferencial de dolor musculoesquelético versus dolor neuropático localizado
17:00-18:00	Reunión del Grupo de Trabajo de Suelo Pélvico	Mesa: Suelo Pélvico	Reunión Filiales Autonómicas	Reunión Anual SERDACE	Reto Allergan/Taller + Reto Grunenthal/Taller EHEALTH ROADSHOW	Grupo de Trabajo de EMG
18:00-18:30						
18:30-19:00	Taller Intervencionismo Avanzado: Workshop sobre Ecografía sistematizada en el paciente con hemofilia		Grupo de Trabajo de Apumefyr			
19:00-19:30	Taller/Vendaje neuromuscular en linfedema y otras secuelas del cáncer de mama	Taller Intervencionismo Avanzado: Workshop sobre Ecografía sistematizada en el paciente con hemofilia				
19:30-20:00		Defensa de Comunicaciones. Sesión 5	Defensa de Comunicaciones. Sesión 6	Reunión Grupo de Tutores de Residentes	Defensa de Comunicaciones. Sesión 7	Defensa de Comunicaciones. Sesión 8
20:00-20:30						

Viernes 18 de mayo

	Sala Teatro	Sala 1	Sala 2	Sala 3	Sala 4	Sala Azul	Sala Pariniño
08.30-09.30	Curso GETIDOR: Dolor en el pie: hay vida más allá de la Fascitis Plantar	Defensa de Comunicaciones. Sesión 9		Taller: Análisis de la marcha. Técnicas y métodos disponibles en la actualidad. ¿Es posible realizar una valoración biomecánica sin un complejo laboratorio?	Taller Intervencionismo Básico GETRI2: Columna lumbar e infiltración ecogénica	Defensa de Comunicaciones. Sesión 10	Defensa de Comunicaciones. Sesión 11
09.30-10.00		Taller: Neurocirugía y Rehabilitación. ¿condenados a entendernos? Como colaborar en la gestión del paciente espástico	IV Simposio sobre Evidencias de Ondas de Choque en Medicina Física y Rehabilitación Mesa: Ondas de Choque	Mesa: Biomecánica 2	Taller: Pain? no gain: por que mi paciente sigue acudiendo con dolor...		Mesa de Foniatría: Disfagia
10.00-10.30		Taller: Tratamiento con toxina botulínica centrado en el paciente con espasticidad. Evidencias para un abordaje más integral	IV Simposio sobre Evidencias de Ondas de Choque en Medicina Física y Rehabilitación Taller: Ondas de Choque				
10.30-11.00							
11.00-11.30							
11.30-12.00		Pause-Café			Pause-Café		
12.00-13.00	Memoria Juan Parreño: Desde ayer, construyendo hoy el mañana de la medicina física y rehabilitación						
13.00-14.30	Academia General SERMEF						
14.30-16.00		Almuerzo de trabajo					
16.00-16.30		Mesa: Atención integral al dño cerebral, realmente se cumplen los planes que diseñamos?	Mesa: Nuevos retos en Rehabilitación Cardiorespiratoria	Grupo de Trabajo de Ondas de Choque (GTCC)	Taller SEMOYM: Dolor on-facio-cranéal: enfoque desde la medicina ortopédica y manual	Taller Manejo del vértigo posicional paroxístico benigno en rehabilitación	Curso de actualización de terapias físicas en osteoporosis
16.30-17.00	Mesa: Rehabilitación de Amputados	Grupo de Trabajo de Medicina Privada	Taller SOBECAR: Valoración respiratoria en el paciente neuromuscular	Taller: MEDTALK: Comunicación efectiva para el rehabilitador de hoy	Grupo de Trabajo de SEMOYM	Taller Rehabilitación vestibular	Reunión del grupo de Osteoporosis
17.00-17.30			Mesa: Rehabilitación infantil plagiocefalia postural y craneoinstosis			Grupo de Trabajo de Rehabilitación Vestibular	Reunión del Grupo de Rehabilitación Intervencionista
17.30-18.00							
18.00-18.30	Grupo de Trabajo de Relación con las Asociaciones de Pacientes	Grupo de Trabajo de Rehabilitación Geriátrica		Defensa de Comunicaciones. Sesión 12	Grupo de Trabajo de Editores Revista de Rehabilitación	Defensa de Comunicaciones. Sesión 13	Defensa de Comunicaciones. Sesión 14
18.30-19.00							
19.00-19.30	Reunión Filial SERDACE						
19.30-20.00							
21.30		Cena					



Sábado 19 de mayo

Legenda de colores

- Mesas
- Simposios
- Grupos Trabajo
- Cursos
- Defensas de comunicaciones
- Restauración
- Talleres
- Otras Actividades

Sala 2

Mesa: Modelos de educación para la salud en pacientes con enfermedades neurológicas

Acto de Clausura

09.30-11.00

11.30-12.00

INFORMACIÓN GENERAL

Fecha de celebración y sede

Fecha: 16, 17, 18 y 19 de mayo 2018.

Sede: Laboral Ciudad de la Cultura
Calle Luis Moya Blanco, 261
33203 Gijón
Tel. + 34 902 30 66 00

Web: www.congresosermeff.com

E-mail: info@congresosermeff.com

Secretaría Técnica

Fase20
congresos

C/ Narvárez, nº 15-1º Izq. 28009 Madrid

Tfno.: 902 430 960 | Fax: 902 430 959

www.fase20.com | info@fase20.com

Secretaría Técnica para asistencia al congresista

Ubicación: La Secretaría Técnica se encuentra situada Vestíbulo del Teatro-Auditorio, para, entre otras funciones, entrega de documentación, información, incidencias, nuevas inscripciones, ponentes, expositores, prensa y objetos perdidos.

Horario de Secretaría Técnica:

Miércoles, 16 de mayo: 16:00h – 19:30h.

Jueves, 17 de mayo: 07:30h – 20:30h.

Viernes, 18 de mayo: 08:00h – 20:00h.

Sábado, 19 de mayo: 09:00h – 12:00h.

Entrega y recogida de presentaciones

La entrega y recogida de presentaciones se realizará en Vestíbulo del Teatro-Auditorio junto a la Secretaría Técnica. Las presentaciones deberán ser entregadas al menos 2 horas antes del comienzo de su exposición.

Se aconseja entreguen sus presentaciones (CD Rom o Pendrive) nada más llegar a la sede, aún incluso en el caso de que su ponencia tenga lugar al día siguiente.

Notas importantes

- La documentación se entregará en la Secretaría Técnica a partir del **miércoles 16 de mayo a las 16:00h**. Le rogamos compruebe que dispone de todos los documentos que le corresponden.
- Los congresistas deberán llevar su acreditación en lugar visible para acceder a la sede y a las sesiones científicas.
- Los teléfonos móviles deberán permanecer desconectados en todas las salas con actividades científicas.
- Cualquier variación del programa oficial o novedad que pudiera surgir será anunciada oportunamente a través del tablón de anuncios y de la propia Secretaría Técnica.
- La presentación al personal auxiliar de las invitaciones o tickets de cualquier acto será obligatoria para poder acceder a todos los actos sociales que así lo requieran.

PROGRAMA SOCIAL

Miércoles 16 de mayo

20.15 h. **CÓCTEL DE BIENVENIDA***.
Club Astur de Regatas
Avenida de La Salle, 2, 33201 Gijón

*la entrega del ticket correspondiente que encontrará en su tarjeta de acreditación al personal auxiliar dispuesto a este cometido será imprescindible para el acceso al servicio de restauración.

Jueves 17 de mayo

10.30 - 11.00 h. **INAUGURACIÓN OFICIAL DEL 56º CONGRESO SERMEF**
Sala Teatro

11.00 - 12.00 h. **CONFERENCIA INAUGURAL: REHABILITACIÓN TEMPRANA ASISTIDA POR ROBOTS EN ICTUS**

Sala Teatro

Presentadora:

Dra. D^o. Roser Garreta Figuera

Médico Rehabilitador. Hospital Universitario Mutua Terrassa. Ergasat (SUMA). Barcelona.

Ponente:

Dr. D. Alberto Esquenazi

Médico Cirujano. Director del Departamento de Medicina Física y Rehabilitación y Funcionario Médico en Jefe del MossRehab. Philadelphia. USA.

14:00h. **ALMUERZO DE TRABAJO***
Centro de Arte en la Mediateca Expandida. Exterior de Laboral Ciudad de la Cultura.
Calle Luis Moya Blanco, 261, 33203 Gijón

*la entrega del ticket correspondiente que encontrará en su tarjeta de acreditación al personal auxiliar dispuesto a este cometido será imprescindible para el acceso al servicio de restauración.

Viernes 19 de mayo

14:30h.

ALMUERZO DE TRABAJO*

**Centro de Arte en la Mediateca Expandida. Exterior de Laboral Ciudad de la Cultura.
Calle Luis Moya Blanco, 261, 33203 Gijón**

*la entrega del ticket correspondiente que encontrará en su tarjeta de acreditación al personal auxiliar dispuesto a este cometido será imprescindible para el acceso al servicio de restauración

21:30h.

CENA DE CLAUSURA*

**Iglesia. Laboral Ciudad de la Cultura.
Calle Luis Moya Blanco, 261, 33203 Gijón**

*Para asistir a la Cena de Clausura, debe canjear la pre invitación que encontrará en la hoja de tickets de su tarjeta de acreditación antes de las 19.00h. del jueves 17 de mayo, en los mostradores destinados a la reserva, en el área de Secretaría Técnica de la sede del Congreso. Si dicho canjeo no es realizado, no podremos garantizarle plaza en el evento.

** puede consultar la información del servicio de transporte a la cena en la APP del Congreso y en la web del mismo.

Importante: La pre-invitación no será aceptada en los accesos al almuerzo

Sábado 19 de mayo

11.30 - 12.00 h.

ACTO DE CLAUSURA

Sala 2

INSCRIPCIÓN AL CONGRESO

	CUOTA INSCRIPCIÓN
SOCIOS (1)	625 €
NO SOCIOS	695 €
RESIDENTES (2)	445 €
JUBILADOS (3)	GRATUITA

21% iva incluido

1. Socios de SERMEF

2. Imprescindible adjuntar certificado oficial de Residencia o Tutor/a.

3. Inscripción cortesía de SERMEF. Imprescindible presentar por email en el momento de la inscripción un documento que acredite situación de jubilación.

La inscripción al Congreso incluye: Documentación del Congreso, acceso a Sesiones Científicas, Cóctel de Bienvenida, Almuerzos de Trabajo, Cafés- Pausa y Cena de Clausura.

NO incluye: Inscripción a los talleres, su precio es de 15 € por taller para los médicos y de 10 € por taller para los residentes.

RESERVAS DE HOTEL

Informamos que las reservas de hoteles han sido realizadas con riesgo económico y están sometidas a un régimen de cancelaciones impuesto por los propios establecimientos. Pueden consultar la política de anulaciones en la página web.

Por esta razón sólo podemos considerar reserva confirmada en firme si ha realizado el pago, bien por tarjeta de crédito o por transferencia.

IMPORTANTE: Desde el momento en que se realice la reserva, dispondrá de un plazo de 10 días para realizar el pago y comunicarlo a la Secretaría Técnica por mail a info@congresosermef.com, o fax al 902 430 959. En caso contrario, dicha reserva se cancelará automáticamente.

HOTEL	TIPO	CATEGORÍA	HAB. DUI	HAB. DOBLE
ABBA PLAYA GIJÓN	ESTANDAR	4*	119€	129€
SILKEN CIUDAD DE GIJÓN	ESTANDAR	4*	125€	135€
TRYP GIJON REY PELAYO	ESTANDAR	4*	86€	95€
NH GIJÓN	ESTANDAR	4*	127€	140€
AC GIJÓN	ESTANDAR	4*	116€	127€
BEGOÑA PARK	C. MATRIM.	4*	109€	146€
HERNAN CORTÉS	ESTANDAR	4*	82€	92€
BLUE SANTA ROSA	ESTANDAR	3*	90€	99€
BLUE MARQUES DE SAN ESTEBAN	ESTANDAR	3*	90€	99€

Régimen de alojamiento y desayuno

Precios por habitación y noche

IVA incluido

NORMATIVA COMUNICACIONES

1. La fecha para el envío de resúmenes de comunicaciones termina el día **22 de marzo de 2018 a las 23.59 horas.**
2. Las comunicaciones deben ser originales y no haber sido publicadas en revistas o presentadas en otros congresos.
3. Se aceptarán casos clínicos exclusivamente en presentación tipo cartel científico.
4. No se aceptarán comunicaciones de revisiones bibliográficas ni de "revisiones sistemáticas" en ningún tipo de presentación (oral o cartel científico).
5. Los resúmenes sólo podrán ser enviados a través de la página web oficial del congreso: www.congresosermef.com Para ello, deberán seguir las instrucciones que se indiquen, rellenar el

formulario con los datos que se soliciten y el texto del resumen de su comunicación. Para cualquier duda relacionada con el envío de resúmenes a través de la página web, contacte con la Secretaría Técnica del Congreso por correo electrónico (info@congresosermeff.com) indicando en el asunto "Información envío comunicaciones Congreso Nacional SERMEF".

6. No se aceptarán resúmenes enviados por fax o correo postal.
7. Número de autores: Se establece un límite máximo de 6 autores por comunicación incluyendo al autor principal. Excepcionalmente se admitirán hasta un máximo de 9 autores, incluido el autor principal, en trabajos Multicéntricos prospectivos analíticos, realizados en tres o más centros sanitario.
8. Todos los autores deberán figurar con nombre y dos apellidos completos.
9. Se limita a un máximo de dos comunicaciones enviadas por un mismo primer autor, independientemente de que su formato sea presentación oral o cartel científico.
10. El primer autor será el ponente en la presentación y defensa de la comunicación y deberá estar inscrito en el congreso antes del 30 de abril de 2018.
11. El orden en el que figuren los autores será el que se utilice para la posterior edición de los certificados de comunicaciones que se entregarán en el congreso, así como en las publicaciones dónde aparezcan los trabajos, no pudiendo ser modificado tras la fecha límite de envío de los resúmenes.
12. En caso de un motivo de fuerza mayor que impida al ponente realizar la presentación y defensa de la comunicación, ésta la podrá realizar uno de los co-autores, con la condición de que esté inscrito en el congreso. Dicha circunstancia se comunicará a la secretaría técnica del congreso. El comité científico dará la autorización correspondiente si entiende que el cambio está justificado e informará a los responsables de la mesa. En ningún caso supondrá alterar el orden en que figuren los autores en la comunicación.
13. La secretaría técnica del congreso acusará recibo de los resúmenes enviados a la dirección de correo electrónico que los autores hayan especificado y adjudicará un número a la comunicación que será necesario utilizar para consultas posteriores. En caso de no recibir dicho acuse de recibo, los autores deberán enviar lo antes posible un correo electrónico a la secretaría técnica del congreso (comunicaciones@congresosermeff.com) informando de la incidencia. El comité científico decidirá según el caso. No se aceptarán resúmenes enviados fuera del plazo establecido.
14. El Comité Científico efectuará su selección sobre la base del contenido científico del resumen, reservándose el derecho a solicitar información adicional sobre el texto presentado si lo considera necesario.
15. El primer autor (ponente) deberá indicar su preferencia por la presentación en forma de comunicación oral o cartel científico. No obstante el Comité Científico se reserva el derecho de decidir si modifica el formato en que se presentará la comunicación (oral o cartel científico).
16. El envío del resumen presupone la aceptación de estas normas, reservándose la organización el derecho a rechazar cualquier comunicación que no se adapte a ellas.
17. La aceptación o rechazo de las comunicaciones se notificará a los autores por la secretaría técnica del congreso a la dirección de correo electrónico que hayan especificado. Tenemos el compromiso de finalizar la notificación a los autores el 23 de Abril de 2018. Los detalles de planificación y las normas de presentación serán incluidas en dicho envío y en envíos posteriores,

donde se informará del día y la hora de su defensa para las comunicaciones orales. En caso de no recibir dicha notificación en la fecha indicada, los autores deberán enviar lo antes posible un correo electrónico a la secretaría técnica del congreso (comunicaciones@congresosermaf.com) informando de la incidencia. El comité científico decidirá según el caso.

18. Los resúmenes de las comunicaciones serán publicados en la página Web del Congreso www.congresosermaf.com y en la de la SERMEF (www.sermef.es)
19. No debe indicarse la procedencia del trabajo en el título ni en el texto del resumen. En cualquier caso, previamente al envío de comunicaciones al Comité Científico, desde la Secretaría Técnica del congreso se garantizará el anonimato de los comunicantes del estudio y procedencia geográfica del resumen.
20. Se recomienda revisar cuidadosamente el resumen antes de enviarlo.
21. Las decisiones del Comité Científico serán inapelables.

PRESENTACIÓN DE COMUNICACIONES ORALES

1. El tiempo de presentación será de **7 minutos**, con 2 minutos adicionales para la discusión.
2. La exposición tendrá que realizarse en proyección con sistema informático Microsoft PowerPoint® PC. El material audiovisual necesario, en CD-ROM, DVD o USB portátil, deberá entregarse en la secretaría de audiovisuales al menos dos horas antes de la exposición. Para la primera sesión de cada jornada, podrá entregarse el material audiovisual durante la tarde anterior.
3. No se aceptarán presentaciones con ordenador portátil.
4. Declaración de conflicto de interés: En caso de que exista algún potencial conflicto de intereses relacionado con el tema de la presentación, éste deberá ser mencionado al inicio de la misma.
5. Financiación externa: En caso de financiación externa debe citarse la procedencia de la misma.
6. La organización del congreso, ha puesto a su disposición una serie de plantillas en formato Power Point® y objetos gráficos con el fin de facilitar la elaboración de su presentación, aunque uso NO es obligatorio.

PRESENTACIÓN DE CARTELES CIENTÍFICOS

1. Los carteles científicos aceptados por el Comité Científico del Congreso serán expuestos en formato electrónico (ePóster).
2. Una vez aceptado el cartel por el Comité Científico, se remitirá al primer autor las normas y pautas a seguir para la creación del ePóster dentro de la Web del Congreso.
3. Los pósters que opten a premio deberán enviarse según la normativa específica que se indique para los mismos.
4. Declaración de conflicto de interés y financiación externa: En caso de que exista algún potencial conflicto de intereses relacionado con el tema de la presentación, éste deberá estar recogido al inicio del póster, así como la procedencia de la financiación externa en caso de haberla.
5. En la sede del congreso se habilitará un área preferencial para la visualización de los ePósters.

6. La defensa del cartel científico se realizará online, y cualquier asistente al congreso podrá enviar un correo electrónico de consulta a los autores de los correspondientes pósters (correo electrónico del autor oculto).
7. Los carteles podrán ser consultados con criterios de búsqueda por categoría, por palabra clave o nombre del autor, facilitando así la búsqueda de cualquier póster o tema de interés.
8. Los ePosters estarán colgados en la página web de la SERMEF hasta fin del año 2018, creando así una biblioteca virtual de consulta.
9. La organización del congreso, ha puesto a su disposición una serie de plantillas en formato Power Point® con el fin de que pueda elaborar su póster. Aunque usar estas plantillas NO ES OBLIGATORIO, sin embargo SÍ es obligatorio que el póster esté en formato PPT (presentación de Power Point®) respetando las medidas de 50,8 cm de alto por 28,58 cm de ancho, no pudiendo exceder de 10 Megabytes. El póster debe contener los mismos apartados referidos en el resumen. No obstante, queda permitido variar la composición y fondo de la plantilla así como la inclusión de gráficos, figuras, fotografías, etc.

Premios

La Sociedad Española de Rehabilitación y Medicina Física (SERMEF) ha dispuesto una serie de premios de investigación y becas cuyas bases y cuantías se encuentran disponibles para consulta de los congresistas que así lo deseen en la página web oficial del Congreso: www.congresosermeff.com

Acreditación

Concedido el Reconocimiento de Interés Sanitario por la Consejería de Sanidad del Principado de Asturias. RF: 532/2017.

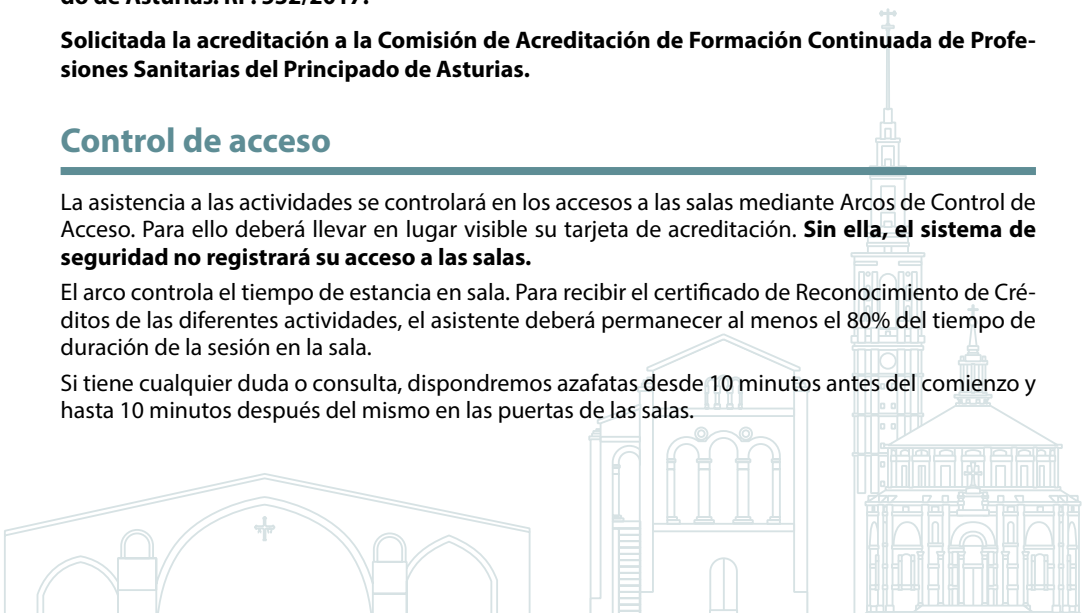
Solicitada la acreditación a la Comisión de Acreditación de Formación Continuada de Profesiones Sanitarias del Principado de Asturias.

Control de acceso

La asistencia a las actividades se controlará en los accesos a las salas mediante Arcos de Control de Acceso. Para ello deberá llevar en lugar visible su tarjeta de acreditación. **Sin ella, el sistema de seguridad no registrará su acceso a las salas.**

El arco controla el tiempo de estancia en sala. Para recibir el certificado de Reconocimiento de Créditos de las diferentes actividades, el asistente deberá permanecer al menos el 80% del tiempo de duración de la sesión en la sala.

Si tiene cualquier duda o consulta, dispondremos azafatas desde 10 minutos antes del comienzo y hasta 10 minutos después del mismo en las puertas de las salas.



Normativa de inscripción a Talleres

La inscripción a talleres ha podido realizarse a través de la página web del Congreso. En sede, usted podrá comprobar todo lo relativo a talleres en los mostradores de Inscripción y Consulta de Talleres.

En ellos podrá ver los talleres a los que está inscrito e inscribirse en tiempo real a aquellos talleres con plazas disponibles. Si algún taller en el que está interesado estuviese completo, puede inscribirse en la lista de espera de manera que, si se producen bajas o el ponente decide ampliar plazas, las personas de tal lista puedan acceder al taller.

Le rogamos respete la política de talleres impuestos por la Organización:

- Hay un **precio único** para todos los talleres de 15 €. Para los residentes el coste será de 10 €.
- La no asistencia al Taller no dará lugar al reembolso del precio de inscripción.
- Podrán comprobar los talleres a los que están inscritos en las **listas de admitidos**, que se colocarán en las puertas de las salas donde tenga lugar cada taller; en **la aplicación iEvent**, que se puede descargar de forma gratuita; y en la **propia página web del Congreso, en su área personal**.
- La entrada a las salas de los talleres con inscripción previa se realizará a la hora indicada en el programa científico o señalización que modifique este horario por necesidades organizativas.

Certificados

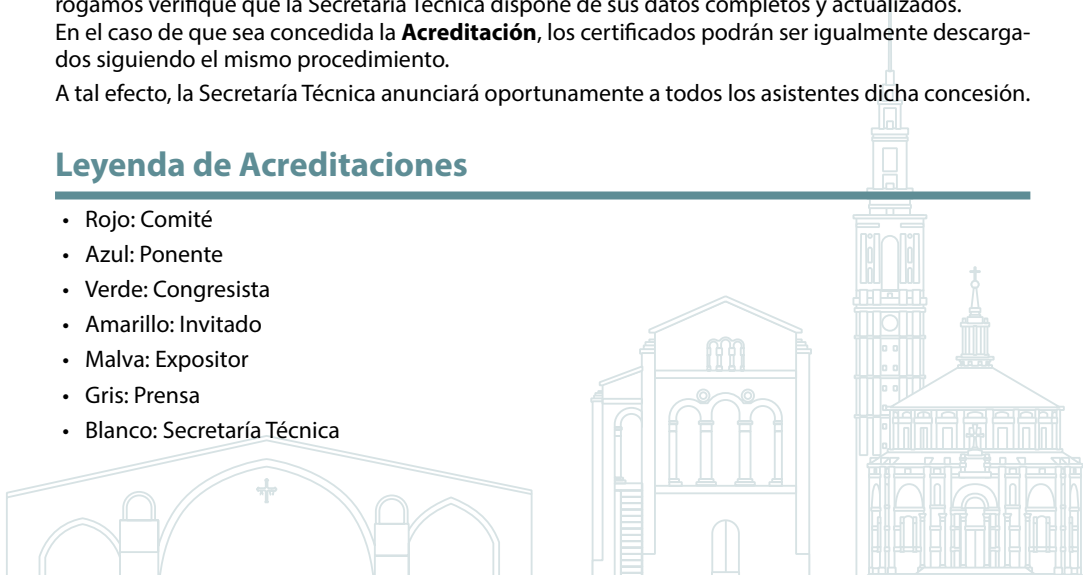
Los certificados de **comunicaciones** y **asistencia** al congreso, así como los de **colaboración** podrán ser descargados directamente en la página web (www.congresosermef.com), accediendo a su Área Personal con sus claves (usuario y contraseña) una vez finalizado el congreso. Por tanto, rogamos verifique que la Secretaría Técnica dispone de sus datos completos y actualizados.

En el caso de que sea concedida la **Acreditación**, los certificados podrán ser igualmente descargados siguiendo el mismo procedimiento.

A tal efecto, la Secretaría Técnica anunciará oportunamente a todos los asistentes dicha concesión.

Leyenda de Acreditaciones

- Rojo: Comité
- Azul: Ponente
- Verde: Congresista
- Amarillo: Invitado
- Malva: Expositor
- Gris: Prensa
- Blanco: Secretaría Técnica



Congreso Sostenible

El 56º Congreso SERMEF será un evento sostenible, comprometido con el medio ambiente. Se reducirá la huella medioambiental a su paso por la ciudad. Gracias a la aplicación móvil iEvents el congresista podrá llevar toda la información del Congreso en su móvil, así como la agenda personal del congresista tiene que ser descargada por el propio asistente a través de la APP iEvents para smartphones (Apple y Android) a través de su usuario y contraseña personal obtenido al realizar su inscripción al congreso.

Los pasos a seguir son:

- Formalizar la inscripción al Congreso.
- Descargarse la APP iEvents que se encuentra disponible en la página web del Congreso. Para realizar este paso deberá usar los accesos de usuario y la contraseña personal.

Con esta aplicación el congresista también tiene la información personal de los eventos a los que se encuentra inscrito.

Para aquellos congresistas que no dispongan de Smartphone, se activará un servidor de *BlueTooth* en sede para que puedan tener la información más relevante del Congreso.

Para los congresistas que no dispongan de dispositivos de telefonía móviles, en la propia sede se ubicarán tótems informativos.



Plano de Exposición Comercial



Leyenda de stands

STAND	EMPRESA
1	IPSEN
2	ORIGEN BIOMEDICA
3	BIOIBÉRICA
4	REBIOTEX
5	ARAFARMA
6	RUBIO
7	EDITORIAL PANAMERICANA
13	EDITORIAL MEDICO QUIRURGICA
14	SAMARIT
15	biomechSOLUTIONS

STAND	EMPRESA
16	DJO GLOBAL
17	ALFASIGMA ESPAÑA, S.L.
18	Heel
19	MERZPHARMA ESPAÑA
20	LABORATORIOS VIÑAS
21	SANRO electromedicina
22	ESTEVE
23	Prim Fisioterapia y Rehabilitación
24	BSN medical an Essity company
25	ALLERGAN

Patrocinadores

Diamante



Platino



Oro



Plata



Grünenthal

Bronce



Rubió



Value Life

Colaboradores



Exportos en ondas de choque
www.ondaschoque.net



European eHealth business support.



Colaboradores Institucionales



SERVICIO DE SALUD
DEL PRINCIPADO DE ASTURIAS



Universidad de Oviedo
Universidá d'Oviedo
University of Oviedo

Organiza



Secretaría Técnica

Fase20
congresos

C/ Narváez 15 1º izq - 28009 Madrid
Tel. 902 430 960 - Fax: 902 430 959
info@fase20.com - www.fase20.com